

# 特集

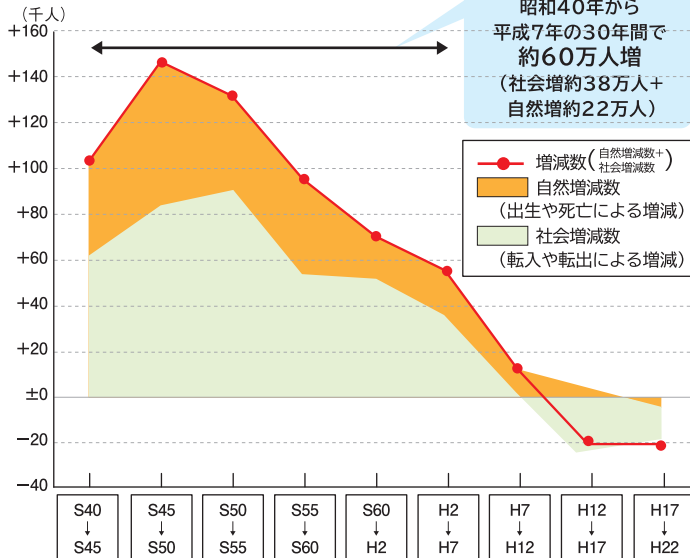
## 住みよい奈良に

新しく来た人にも、ずっと住んでいる人にも

奈良県には、昭和40年以降たくさんの方が転入されてきました。県では、それらの人やその子どもや孫たち、以前からずっとお住まいの人など、奈良県で暮らす全ての人に、楽しく快適に、安心して暮らしていただけるよう、より良い奈良にするための施策に取り組んでいます。

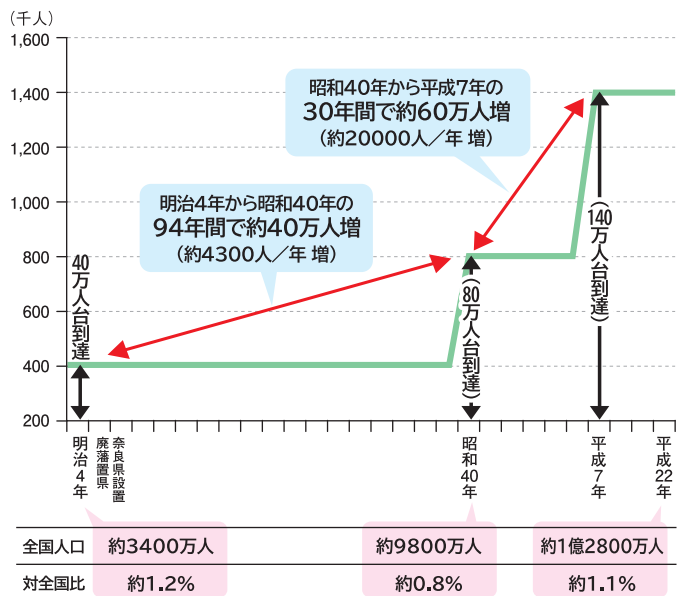


奈良県の人口移動状況



出典：国勢調査、住民基本台帳推計人口および住民基本台帳移動報告から算出

奈良県の人口推移



# 奈良県に住む全ての人に、奈良での生活を楽しんでもらうための取り組み

歴史文化に触れて  
みませんか？



平城京天平祭☆夏 燈花会

奈良には、恵まれた歴史文化遺産や史跡があります。それらに触れて楽しめるように、**奈良らしい歴史展示**を推進したり、**奈良公園**や**平城宮跡**などの整備や、**なら燈花会**、**しあわせ回廊なら瑠璃絵**の開催など賑わいを創出しています。

また、「本物の古代と出会い、本物を楽しむ奈良」の実現を目指し、**記紀・万葉プロジェクト**に取り組んでいます。

文化芸術イベントに  
参加してみませんか？

質の高い文化芸術イベントに参加したり、鑑賞したりすることで、豊かな生活を送ることができます。

**ムジークフェスト**ならの開催や**県立ジュニアオーケストラ**の活動など、文化芸術活動への参加、鑑賞機会や活動の裾野の拡大を図ります。

新しく来た人に

奈良の魅力に触れ、馴染んでもらえるように  
もっと奈良を好きになってもらえるように  
ずっと住んでいる人に

美しい景観を  
楽しんでください！

奈良には、豊かな自然環境に恵まれた美しい景観があります。これらを活かして、心地よい生活が送れるように、**大宮通り**や**馬見丘陵公園**の**彩りづくり**など、四季を通じて彩り豊かな植栽景観の充実を図ります。



ムジークフェストなら



ダリア花じゅうたん(馬見丘陵公園)

奈良県植栽計画の策定を進めています。

スポーツを楽しみ  
ましよう！

だれもが、いつでも、どこでも運動・スポーツに親しめるように、**奈良マラソン**などのスポーツイベントの開催や**スイムピア奈良(新県営プール)**の整備、**総合型地域スポーツクラブ**の活動の充実などに取り組んでいます。



奈良マラソン



スイムピア奈良(イメージ)

奈良県に住む全ての人に、生涯を安心して健やかに  
過ごしてもらうための取り組み

安心して医療が  
受けられるように

必要な医療を安心して受けられるように、**新県立奈良病院**や**県立医科大学附属病院**の整備、**迅速・的確な救急搬送の実施**、**医師・看護師の確保**など、医療体制の構築に取り組んでいます。



新県立奈良病院(イメージ)

生涯、健康でいきいき  
と暮らせるように

奈良で健やかに老後を暮らせるように、保健・医療・介護・福祉の連動した取り組みにより、県民のみならずの**※健康寿命日本一**を目指します。  
なら健康長寿基本計画の策定を進めています。

新しく来た人、その子どもたちに

奈良で働き、住み続けてもらえるように  
もっと安心して暮らしてもらえるように

ずっと住んでいる人に

奈良で働くために

奈良で育った若者などが、住み慣れた地域で働き、暮らせるように、企業誘致、消費拡大、社会福祉、農業など幅広い分野にわたり、**雇用機会の創出**に取り組んでいます。

また、**しごといセンター**の機能を充実するなど、**求職と求人**のマッチングの推進に努めています。



健康づくりの取り組み

健康寿命の状況

	奈良県(平成23年)	全国平均(平成23年)
男性	17.84年 (全国第2位)	17.10年
女性	20.47年 (全国第22位)	20.30年

※健康寿命とは、「日常的に介護を必要とせず、健康で自立した生活ができる期間」と定義されています。「介護保険制度の要介護1」までの方を「健康で自立している」と考え、「65歳以降、健康で自立している平均年数(65歳平均自立期間)」を健康寿命としています。

知事から

ひとつと

県では、「経済の活性化」や「くらしの向上」に取り組む、新たに奈良に来られた人、昔から奈良でお住まいの人はもちろん、これから奈良に転入して来られる人も含め、全ての奈良県民が、生涯健やかに、楽しく安心して暮らすことのできる奈良の実現を目指します。



企業誘致例(平成24年実績 23件)

県では、県民の皆さんに楽しく快適に暮らしていただけるよう、県民アンケート調査など、さまざまなデータを活用しています。

## 奈良県の人口の状況

人口は、昭和40年から平成7年の30年間で約60万人増加し、約1.8倍になりました。平成10年以降は、他地域への転出が転入を上回っていますが、現在も毎年約2万8千人の人が、転入されています。

しかし、今後は、人口減少とともに、全国より速いペースで高齢化が進むことが予測されます。

## 高い県外就業率と県外消費率

県外就業率は、29.9%で全国1位(平成22年国勢調査)、県外消費率も、15.9%で全国1位(平成21年全国消費実態調査)となっており、生活の中心が県外にある奈良県民も多いことが推測されます。

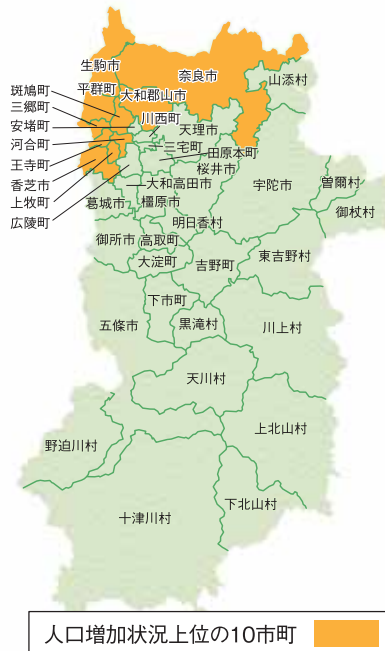
## 人口が多く増えた地域の特徴

人口増加が著しい市町村の多くは、北和・西和の近鉄沿線、JR沿線に集中していて、県外就業率、65歳以

上人口増加の状況も同様となっています。転入して来られた人の多くが、他府県で就労されており、また、昭和50年代後半までの人口急増期に転入して来られた人の高齢化が進んでいることが推測されます。

	人口増加状況 (社会増減のみ) (S40からH7)		県外就業率 (H22)		65歳以上人口増加状況 (H7からH24)	
	(全ておよそ)	順位	(%)	順位	(全ておよそ)	順位
上牧町	4.4倍	1位	39.0	6位	2.4倍	1位
生駒市	3.2倍	2位	56.2	1位	2.2倍	3位
平群町	2.9倍	3位	42.0	5位	2.2倍	4位
香芝市	2.7倍	4位	43.6	4位	2.4倍	2位
三郷町	2.6倍	5位	45.5	3位	1.8倍	15位
河合町	2.5倍	6位	38.1	7位	2.0倍	5位
斑鳩町	1.8倍	7位	36.9	8位	1.9倍	10位
奈良市	1.7倍	8位	35.7	9位	1.9倍	9位
大和郡山市	1.7倍	9位	24.8	15位	1.9倍	11位
王寺町	1.7倍	10位	45.6	2位	2.0倍	8位
奈良県平均	1.4倍		29.9%		1.8倍	

出典：・国勢調査  
・人口動態調査  
国勢調査  
住民基本台帳に基づく人口による



## 人口増加率の高い地域の満足度とニーズ

平成24年度の県民アンケート調査によると、昭和40年以降の転入者が特に多い、西部地域(平群町、三郷

町、斑鳩町、安堵町、上牧町、王寺町、河合町)、生駒市、香芝市、奈良市、大和郡山市における「満足度」と「ニーズ」は左の表のとおりとなっています。

### 平成24年度 県民アンケート調査結果

ニーズ	地域					満足度	地域				
	西部地域	生駒市	香芝市	奈良市	大和郡山市		西部地域	生駒市	香芝市	奈良市	大和郡山市
急病時に診てもらえる医療機関があること	1位	1位	1位	1位	3位	文化遺産や史跡が大事にされていること	1位	1位	1位	1位	1位
地震、台風、火災などへの対策がしっかりしていること	2位	3位	3位	3位	1位	自分の住む地域の景観や町並みが美しいこと	2位	2位	7位	4位	7位
安心して子供を出産できる医療体制が整っていること	3位	2位	5位	5位	4位	食品や薬品などの商品、サービスの安全性が確保されていること	3位	4位	3位	3位	4位
失業の不安がなく働けること	4位	4位	2位	2位	2位	ゴミのリサイクルのしくみが整っていること	4位	5位	9位	7位	5位
いろいろな働き方が用意され、生活に合った就業ができること	5位	5位	4位	4位	10位	電車、バス、タクシーなどの公共交通機関が利用しやすいこと	5位	3位	2位	2位	3位