

平成25年度「県民Webアンケート」  
第1回 住みよい奈良に関する意識調査

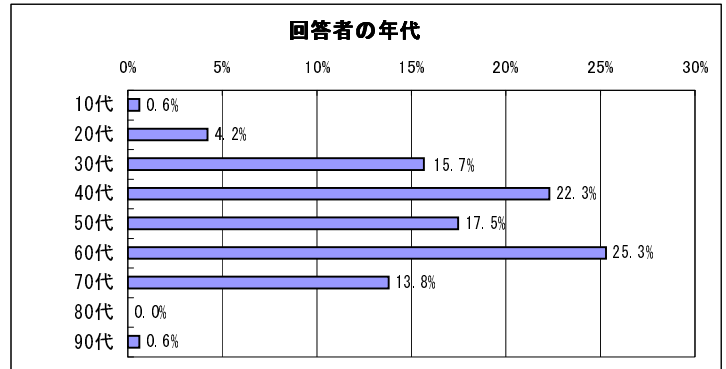
○実施期間 2013/7/11~2013/7/17

○アンケート会員数 212人 回収数 166件 (回収率 78.3%)

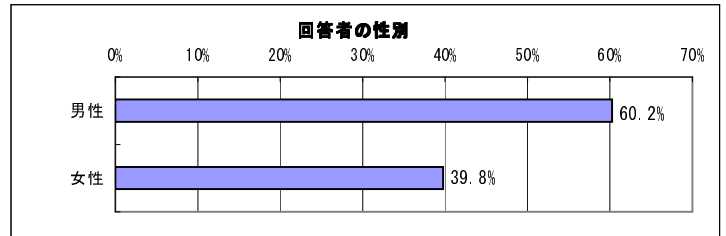
○奈良県には、昭和40年以降多くの方が転入されてきました。県ではそれらの方やその子どもたちも、ずっと住んでいる方も、奈良県に住まわれるすべての方に快適に生涯を過ごしてもらえるよう、各般の施策に取り組んでいます。

今回のアンケートは、これまで奈良で生活してこられた皆様の身近な生活に関する項目と県が実施している(しようとしている)取り組みについてのご意見を伺うものです。

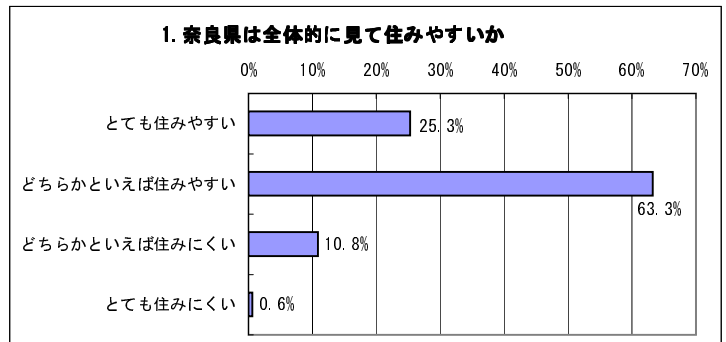
回答者の年代	回答数	比率
10代	1	0.6%
20代	7	4.2%
30代	26	15.7%
40代	37	22.3%
50代	29	17.5%
60代	42	25.3%
70代	23	13.8%
80代	0	0.0%
90代	1	0.6%
総計	166	100.0%



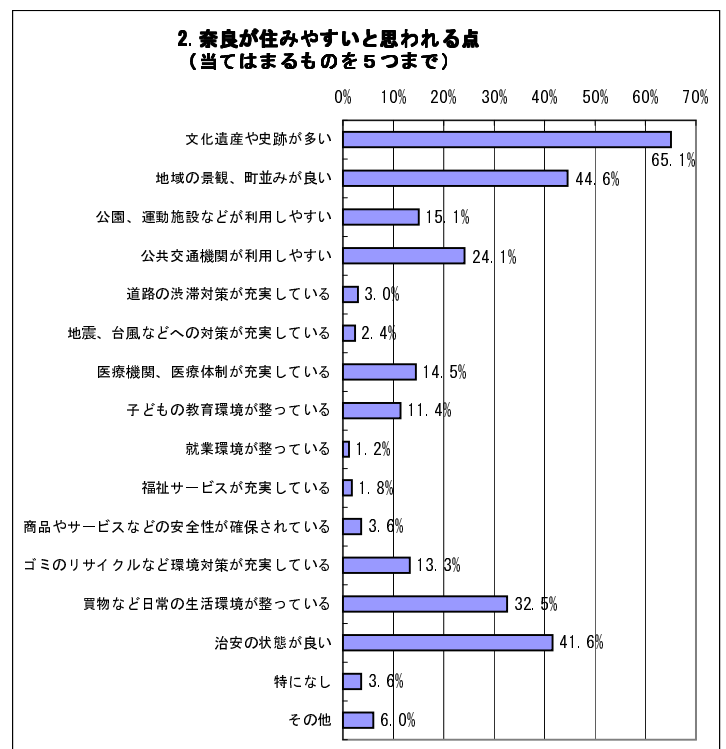
回答者の性別	回答数	比率
男性	100	60.2%
女性	66	39.8%
総計	166	100.0%



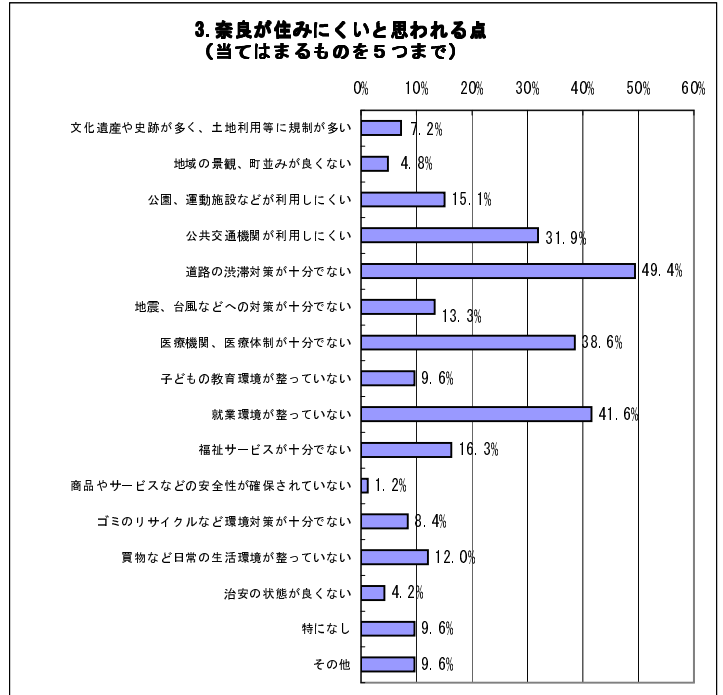
1. あなたは、奈良県は全体的に見て住みやすい県だと思いますか。	回答数	回答対象者	比率
とても住みやすい	42	166	25.3%
どちらかといえば住みやすい	105		63.3%
どちらかといえば住みにくい	18		10.8%
とても住みにくい	1		0.6%
総計	166		100.0%



2. 奈良で生活していて、奈良が住みやすいと思われる点は何ですか。(当てはまるものを5つまで)	回答数	回答対象者	比率
文化遺産や史跡が多い	108	166	65.1%
地域の景観、町並みが良い	74		44.6%
公園、運動施設などが利用しやすい	25		15.1%
公共交通機関が利用しやすい	40		24.1%
道路の渋滞対策が充実している	5		3.0%
地震、台風などへの対策が充実している	4		2.4%
医療機関、医療体制が充実している	24		14.5%
子どもの教育環境が整っている	19		11.4%
就業環境が整っている	2		1.2%
福祉サービスが充実している	3		1.8%
商品やサービスなどの安全性が確保されている	6		3.6%
ゴミのリサイクルなど環境対策が充実している	22		13.3%
買物など日常の生活環境が整っている	54		32.5%
治安の状態が良い	69		41.6%
特になし	6		3.6%
その他	10		6.0%
総計	471		



3. 奈良で生活していて、奈良が住みにくいと思われる点は何ですか。 (当てはまるものを5つまで)	回答数	回答対象者	比率
文化遺産や史跡が多く、土地利用等に規制が多い	12	166	7.2%
地域の景観、町並みが良くない	8		4.8%
公園、運動施設などが利用しにくい	25		15.1%
公共交通機関が利用しにくい	53		31.9%
道路の渋滞対策が十分でない	82		49.4%
地震、台風などへの対策が十分でない	22		13.3%
医療機関、医療体制が十分でない	64		38.6%
子どもの教育環境が整っていない	16		9.6%
就業環境が整っていない	69		41.6%
福祉サービスが十分でない	27		16.3%
商品やサービスなどの安全性が確保されていない	2		1.2%
ゴミのリサイクルなど環境対策が十分でない	14		8.4%
買物など日常生活環境が整っていない	20		12.0%
治安の状態が良くない	7		4.2%
特になし	16		9.6%
その他	16		9.6%
総計	453		—



4. もっと住みやすい奈良にするために、どのような県の取り組みが必要だと思いますか。 (当てはまるものを3つまで)	回答数	回答対象者	比率
歴史文化に触れて楽しめるような取り組み	31	166	18.7%
文化芸術イベントに参加できるような取り組み	21		12.7%
美しい景観を活かせるような取り組み	39		23.5%
スポーツに親しめるような取り組み	10		6.0%
安心して医療が受けられるような取り組み	61		36.7%
生涯、健康でいきいきと暮らせるような取り組み	63		38.0%
奈良で働き、暮らせるような取り組み	77		46.4%
その他	14	8.4%	
総計	316	—	

