

平成25年度「県民Webアンケート」

第5回(1) 古事記・日本書紀・万葉集についての認知度、興味度調査

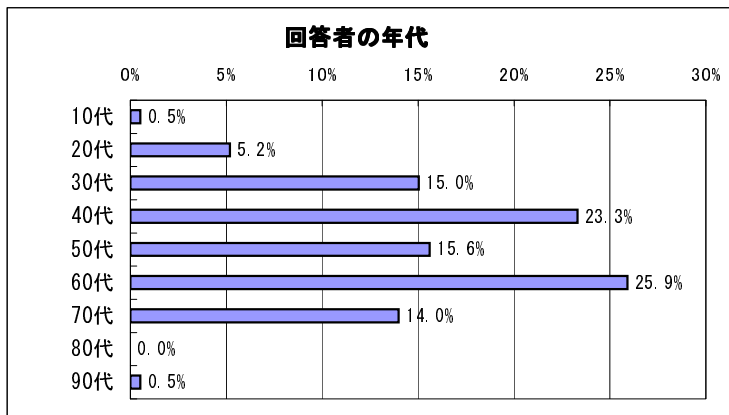
○実施期間 2013/9/5~2013/9/11

○アンケート会員数 230人 回収数 193件 (回収率 83.9%)

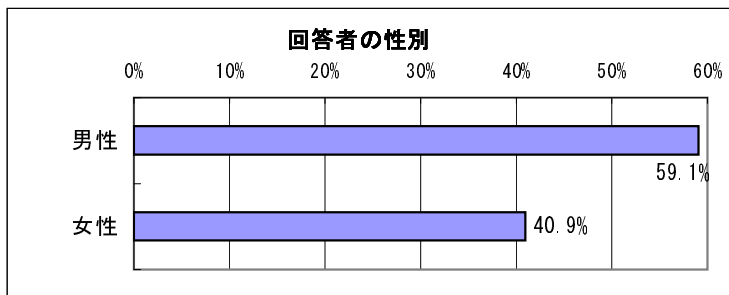
○奈良県では、古事記完成1300年目にあたる2012年から、日本書紀完成1300年目にあたる2020年までの9年に及ぶ長期のスパンで、「記紀・万葉プロジェクト」を推進しています。そこで、古事記・日本書紀・万葉集について、皆様の認知度、興味度をお伺いしたいと思います。

このアンケートは平成22年度より同様の設問で実施しておりますが、経年による変化も把握したいと思いますので、過去のアンケートにお答えいただいた皆様も御協力をお願いいたします。

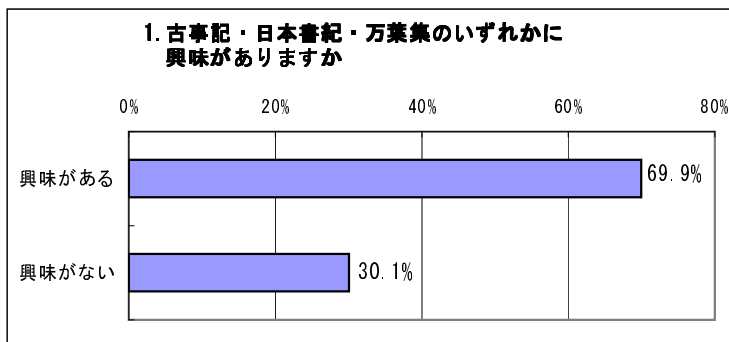
回答者の年代	回答数	比率
10代	1	0.5%
20代	10	5.2%
30代	29	15.0%
40代	45	23.3%
50代	30	15.6%
60代	50	25.9%
70代	27	14.0%
80代	0	0.0%
90代	1	0.5%
総計	193	100.0%



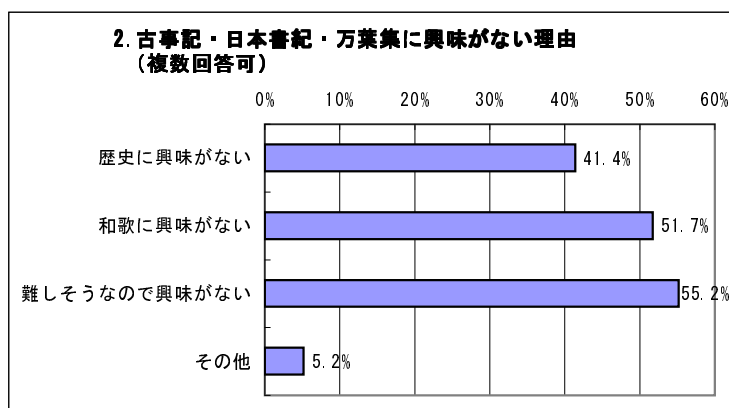
回答者の性別	回答数	比率
男性	114	59.1%
女性	79	40.9%
総計	193	100.0%



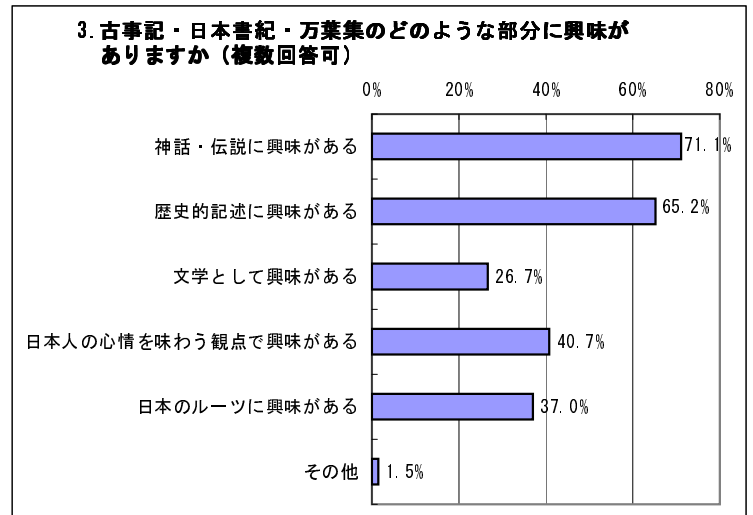
1. 古事記・日本書紀・万葉集のうち、いずれかに興味がありますか。 →この設問(Q1)で「1.興味がある」を選択された方はQ3へ、「2.興味がない」を選択された方はQ2へ	回答数	回答対象者	比率
興味がある	135	193	69.9%
興味がない	58		30.1%
総計	193		100.0%



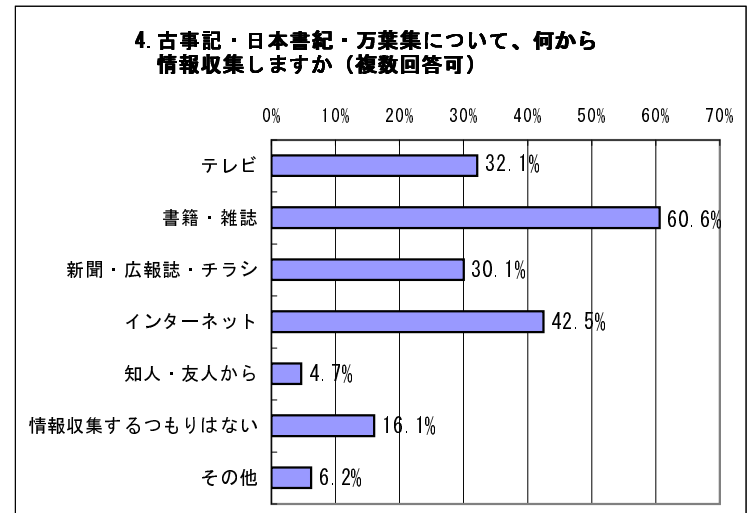
2. Q1で「興味がない」を選択された方に質問です。興味がない理由を教えてください。(当てはまるものをいくつか選んでください) →この設問(Q2)にお答えいただいた方はQ4へ	回答数	回答対象者	比率
歴史に興味がない	24	58	41.4%
和歌に興味がない	30		51.7%
難しそうなので興味がない	32		55.2%
その他	3		5.2%
総計	89		—



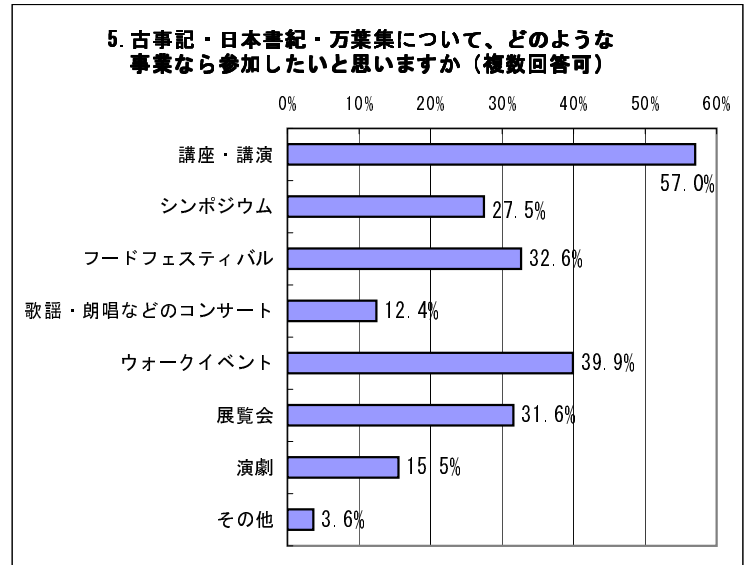
3. Q1で「興味がある」を選択された方に質問です。古事記・日本書紀・万葉集のどのような部分に興味がありますか。(当てはまるものをいくつでも)	回答数	回答対象者	比率
神話・伝説に興味がある	96	135	71.1%
歴史的記述に興味がある	88		65.2%
文学として興味がある	36		26.7%
日本人の心情を味わう観点に興味がある	55		40.7%
日本のルーツに興味がある	50		37.0%
その他	2		1.5%
総計	327		—



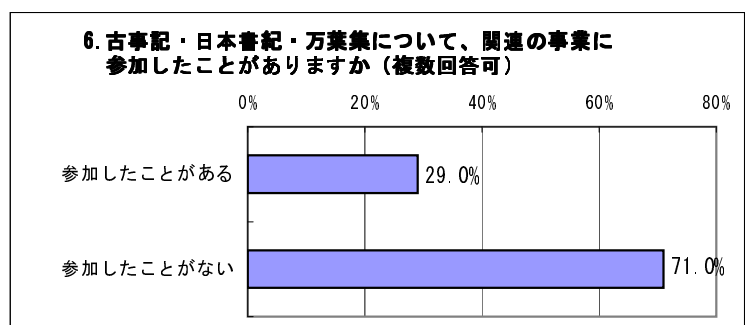
4. 古事記・日本書紀・万葉集について、何から情報収集しますか。(当てはまるものをいくつでも)	回答数	回答対象者	比率
テレビ	62	193	32.1%
書籍・雑誌	117		60.6%
新聞・広報誌・チラシ	58		30.1%
インターネット	82		42.5%
知人・友人から	9		4.7%
情報収集するつもりはない	31		16.1%
その他	12		6.2%
総計	371		—



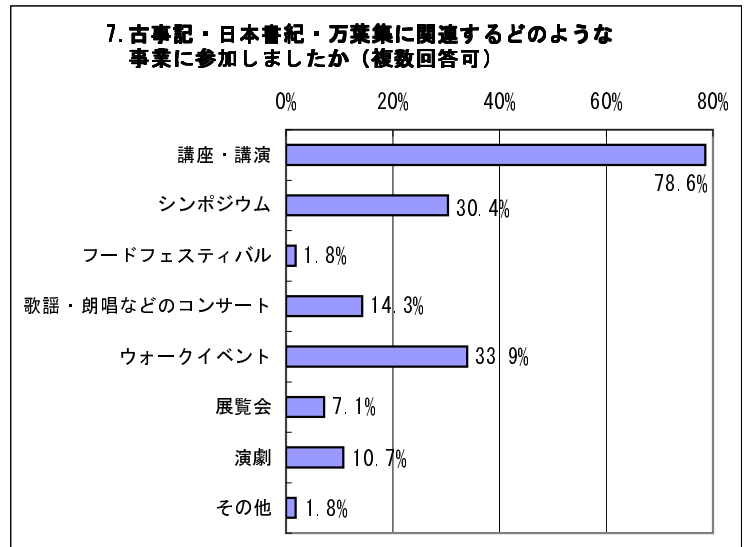
5. 古事記・日本書紀・万葉集について、どのような事業なら参加したいと思いますか。(当てはまるものをいくつでも)	回答数	回答対象者	比率
講座・講演	110	193	57.0%
シンポジウム	53		27.5%
フードフェスティバル	63		32.6%
歌謡・朗唱などのコンサート	24		12.4%
ウォークイベント	77		39.9%
展覧会	61		31.6%
演劇	30		15.5%
その他	7		3.6%
総計	425		—



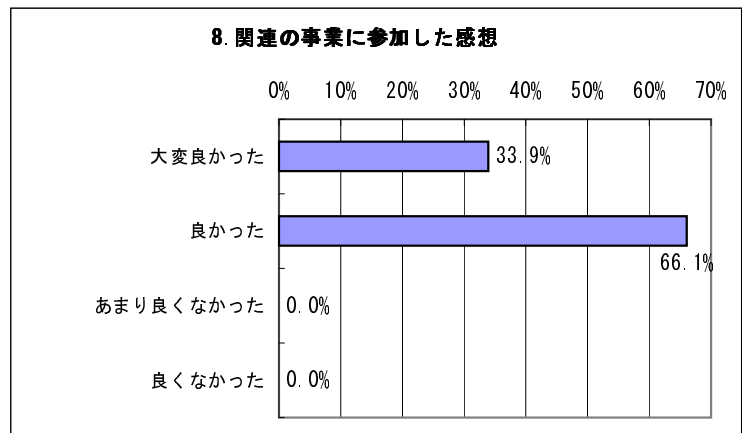
6. 古事記・日本書紀・万葉集について、関連の事業に参加されたことはありますか。→この設問(Q6)で「1.参加したことがある」を選択された方はQ7へ、「2.参加したことがない」を選択された方はQ9へ	回答数	回答対象者	比率
参加したことがある	56	193	29.0%
参加したことがない	137		71.0%
総計	193		100.0%



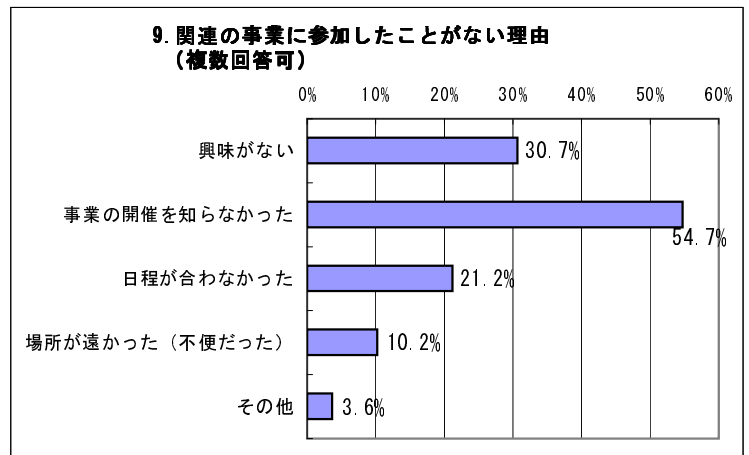
7. Q6で「参加したことがある」を選択された方に質問です。どのような事業に参加されましたか。(当てはまるものをいくつでも)	回答数	回答対象者	比率
講座・講演	44	56	78.6%
シンポジウム	17		30.4%
フードフェスティバル	1		1.8%
歌謡・朗唱などのコンサート	8		14.3%
ウォークイベント	19		33.9%
展覧会	4		7.1%
演劇	6		10.7%
その他	1		1.8%
総計	100		—



8. Q6で「参加したことがある」を選択された方に質問です。参加された感想はいかがでしたか。 →この設問(Q8)にお答えいただいた方はQ10へ	回答数	回答対象者	比率
大変良かった	19	56	33.9%
良かった	37		66.1%
あまり良くなかった	0		0.0%
良くなかった	0		0.0%
総計	56		100.0%



9. Q6で「参加したことがない」を選択された方に質問です。参加したことがない理由を教えてください。(当てはまるものをいくつでも)	回答数	回答対象者	比率
興味がない	42	137	30.7%
事業の開催を知らなかった	75		54.7%
日程が合わなかった	29		21.2%
場所が遠かった(不便だった)	14		10.2%
その他	5		3.6%
総計	165		—



10. 「記紀・万葉プロジェクト」に関してご意見があれば、ご記入ください。(任意回答)	回答数	回答対象者	比率
ご意見等	64	—	—