

# 平成25年度「県民Webアンケート」

## 第5回(2) 「祈りの回廊」についての認知度、興味度調査

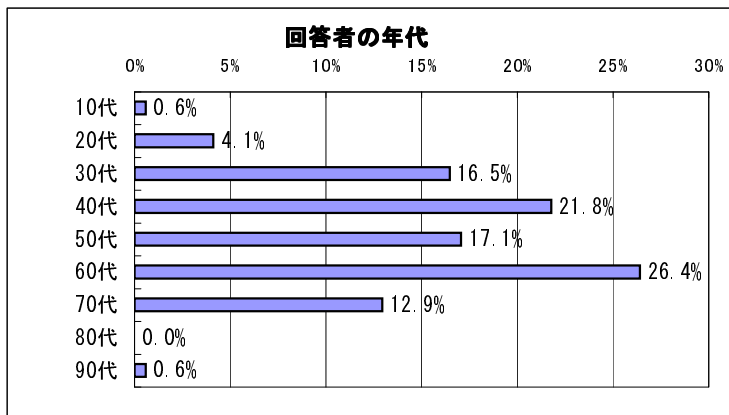
○実施期間 2013/9/5～2013/9/11

○アンケート会員数 230人 回収数 170件 (回収率 73.9%)

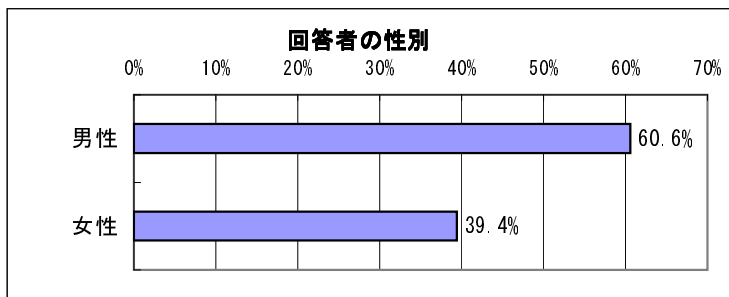
○奈良県では、奈良大和路の社寺を中心とした奥深い魅力に触れ、広く奈良の素晴らしさに対する認識を深めていただくことを目的として、秘宝・秘仏特別開帳をはじめとした社寺との連携事業「祈りの回廊」を推進しています。そこで、「祈りの回廊」事業についての認知度や興味度をみなさまにお伺いしたいと思います。

このアンケートでみなさまのご意見をお聞きし、今後の企画に活用させていただきたいと思っておりますので、ご協力よろしくお願いいたします。

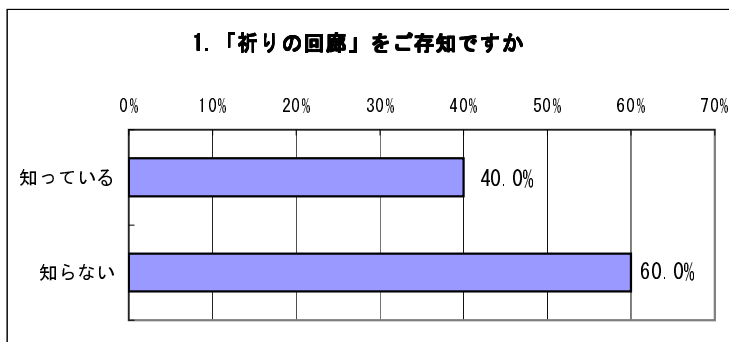
回答者の年代	回答数	比率
10代	1	0.6%
20代	7	4.1%
30代	28	16.5%
40代	37	21.8%
50代	29	17.1%
60代	45	26.4%
70代	22	12.9%
80代	0	0.0%
90代	1	0.6%
総計	170	100.0%



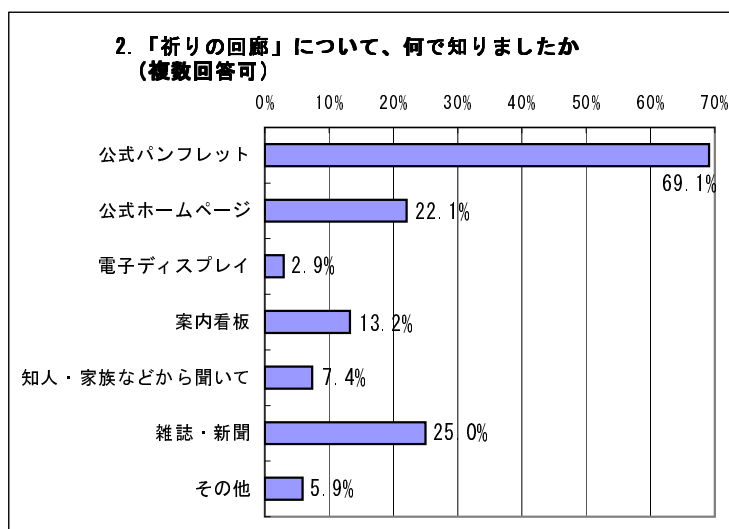
回答者の性別	回答数	比率
男性	103	60.6%
女性	67	39.4%
総計	170	100.0%



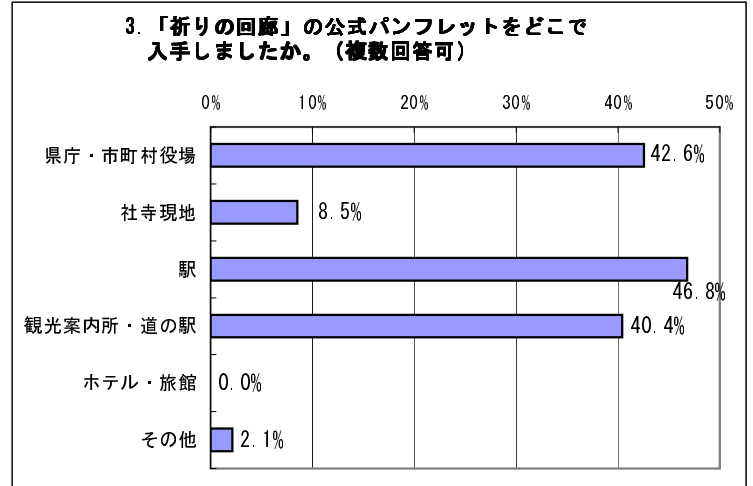
1. 「祈りの回廊」をご存知ですか。 →この設問(Q1)で「1. 知っている」を選択された方はQ2へ、「2. 知らない」を選択された方はQ7へ	回答数	回答対象者	比率
知っている	68	170	40.0%
知らない	102		60.0%
総計	170		100.0%



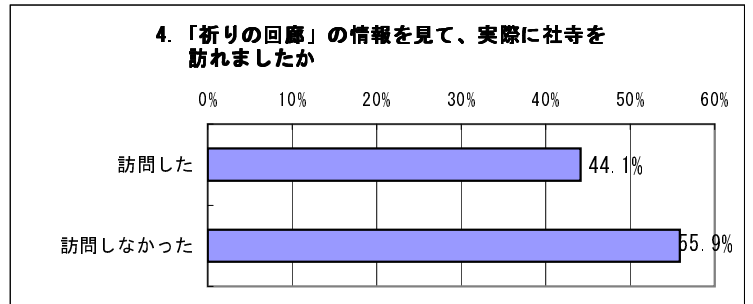
2. Q1で「1. 知っている」と答えた方に質問です。「祈りの回廊」について、何で知りましたか。(当てはまるものをいくつでも) →この設問(Q2)で「1. 公式パンフレット」を選択された方はQ3へ、「1. 公式パンフレット」以外を選択された方はQ4へ	回答数	回答対象者	比率
公式パンフレット	47	68	69.1%
公式ホームページ	15		22.1%
電子ディスプレイ	2		2.9%
案内看板	9		13.2%
知人・家族などから聞いて	5		7.4%
雑誌・新聞	17		25.0%
その他	4		5.9%
総計	99		



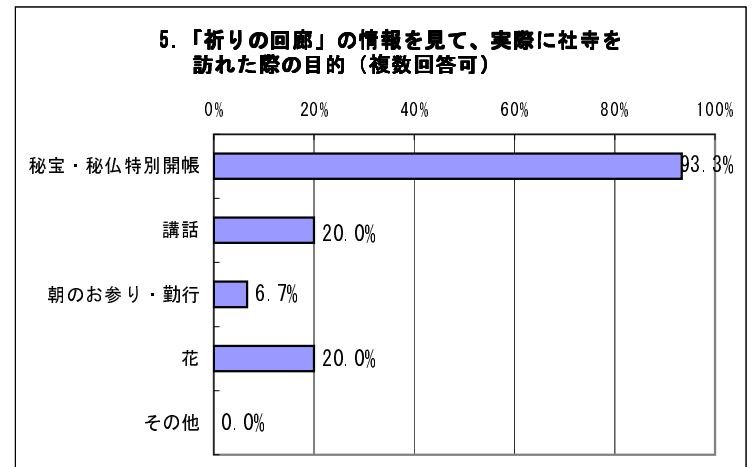
3. Q2で「1. 公式パンフレット」と答えた方に質問です。公式パンフレットをどこで入手しましたか。(当てはまるものをいくつでも)	回答数	回答対象者	比率
県庁・市町村役場	20	47	42.6%
社寺現地	4		8.5%
駅	22		46.8%
観光案内所・道の駅	19		40.4%
ホテル・旅館	0		0.0%
その他	1		2.1%
総計	66		—



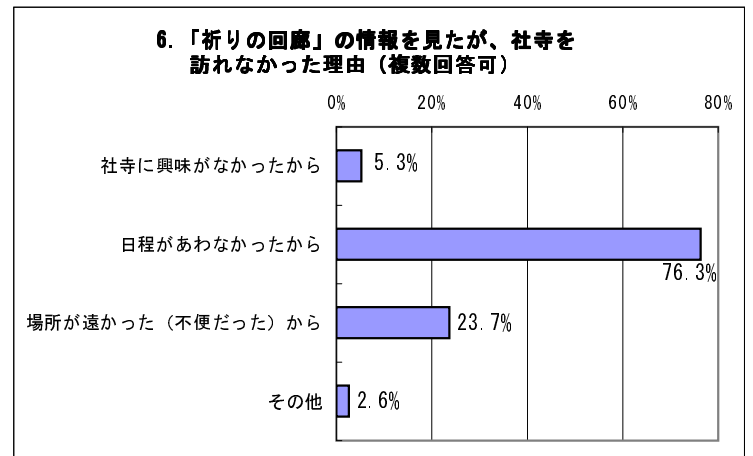
4. Q1で「1. 知っている」と答えた方に質問です。「祈りの回廊」の情報を見て、実際に社寺を訪れましたか。 →この設問(Q4)で「1. 訪問した」を選択された方はQ5へ、「2. 訪問しなかった」を選択された方はQ6へ	回答数	回答対象者	比率
訪問した	30	68	44.1%
訪問しなかった	38		55.9%
総計	68	—	100.0%



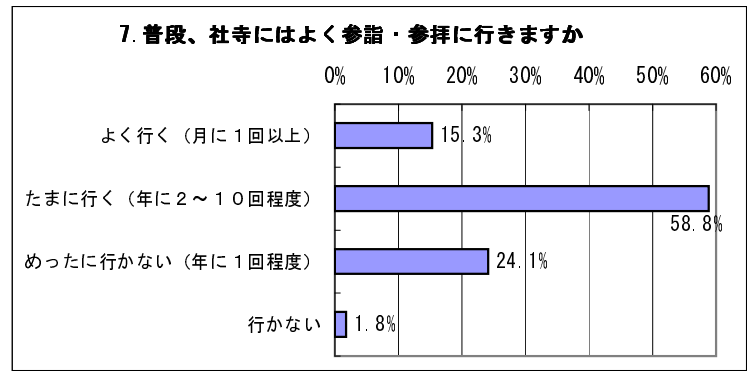
5. Q4で「1. 訪問した」と答えた方に質問です。何を目的に社寺を訪れましたか。(当てはまるものをいくつでも) →この設問(Q5)にお答えいただいた方はQ7へ	回答数	回答対象者	比率
秘宝・秘仏特別開帳	28	30	93.3%
講話	6		20.0%
朝のお参り・勤行	2		6.7%
花	6		20.0%
その他	0		0.0%
総計	42		—



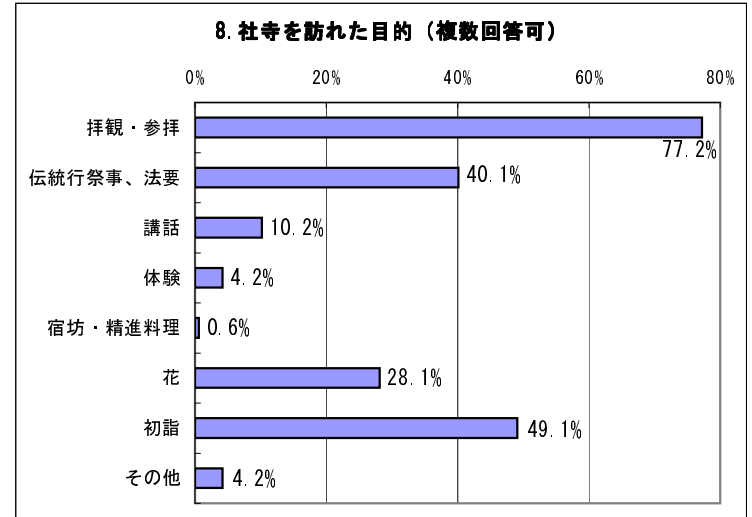
6. Q4で「2. 訪問しなかった」と答えた方に質問です。社寺を訪れなかった理由は何ですか。(当てはまるものをいくつでも)	回答数	回答対象者	比率
社寺に興味がなかったから	2	38	5.3%
日程があわなかったから	29		76.3%
場所が遠かった(不便だった)から	9		23.7%
その他	1		2.6%
総計	41	—	—



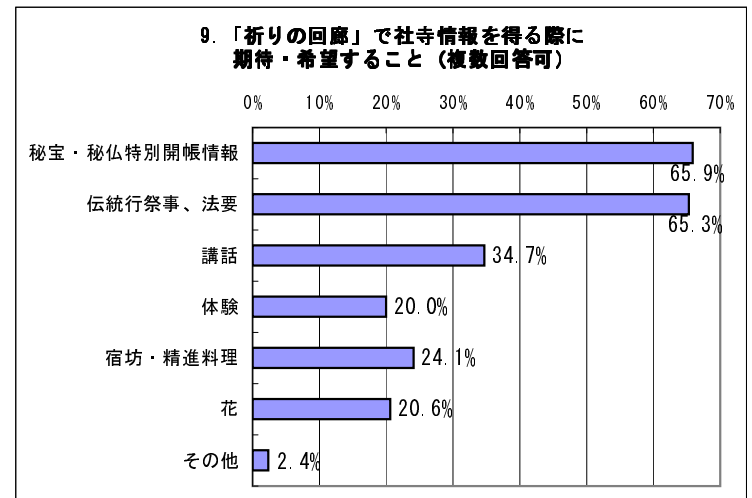
7. 普段、社寺にはよく拝観・参拝に行きますか。 →この設問(Q7)で「1. よく行く」、「2. たまに行く」、「3. めったに行かない」を選択された方はQ8へ、「4. 行かない」を選択された方はQ9へ	回答数	回答対象者	比率
よく行く(月に1回以上)	26	170	15.3%
たまに行く(年に2~10回程度)	100		58.8%
めったに行かない(年に1回程度)	41		24.1%
行かない	3		1.8%
総計	170		100.0%



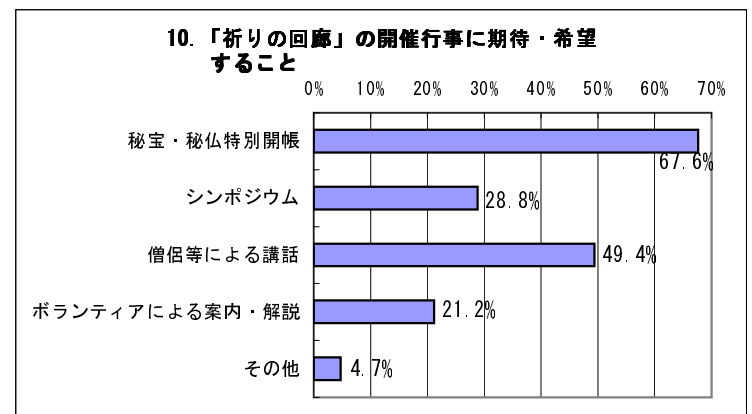
8. Q7で「1. よく行く」「2. たまに行く」「3. めったに行かない」と答えた方に質問です。何を目的に社寺を訪れましたか。(当てはまるものをいくつでも)	回答数	回答対象者	比率
拝観・参拝	129	167	77.2%
伝統行祭事、法要	67		40.1%
講話	17		10.2%
体験	7		4.2%
宿坊・精進料理	1		0.6%
花	47		28.1%
初詣	82		49.1%
その他	7		4.2%
総計	357		



9. 「祈りの回廊」で社寺情報を得る際にどのようなことを期待・希望しますか。(当てはまるものをいくつでも)	回答数	回答対象者	比率
秘宝・秘仏特別開帳情報	112	170	65.9%
伝統行祭事、法要	111		65.3%
講話	59		34.7%
体験	34		20.0%
宿坊・精進料理	41		24.1%
花	35		20.6%
その他	4		2.4%
総計	396		



10. 「祈りの回廊」の開催行事でどのようなことを期待・希望しますか。	回答数	回答対象者	比率
秘宝・秘仏特別開帳	115	170	67.6%
シンポジウム	49		28.8%
僧侶等による講話	84		49.4%
ボランティアによる案内・解説	36		21.2%
その他	8		4.7%
総計	292		—



11. 「祈りの回廊」事業に関して、何かご意見がございましたらご記入ください。(任意回答)	回答数	回答対象者	比率
ご意見等	35	—	—