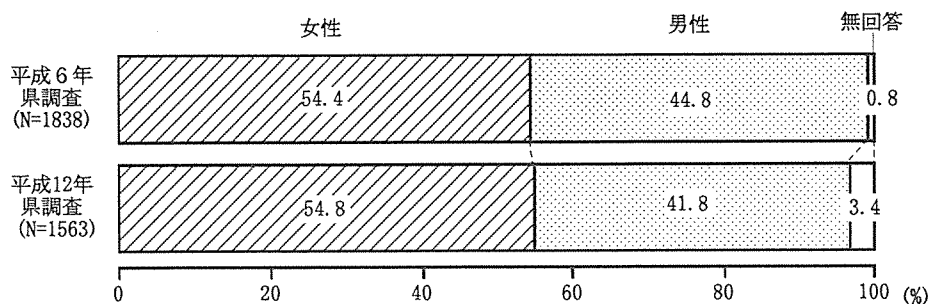


Ⅱ. 回答者の属性

本調査の回答者（有効回収標本）1,563人の基本属性は次のとおりである。

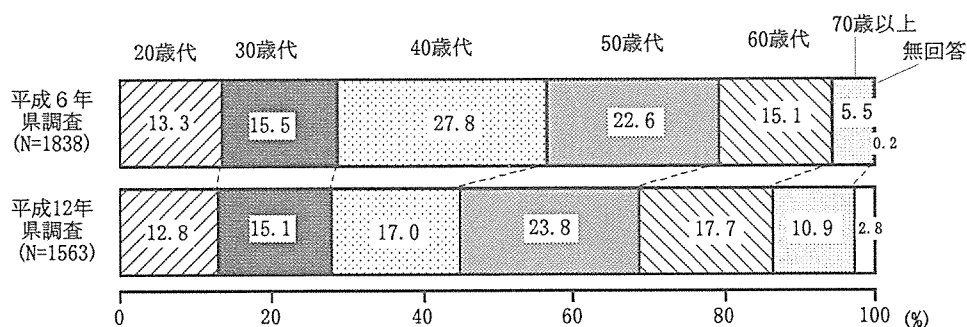
1. 性別

回答者の性別構成は、男性41.8%に対し女性54.8%と、女性の方が13ポイント多くなっている。

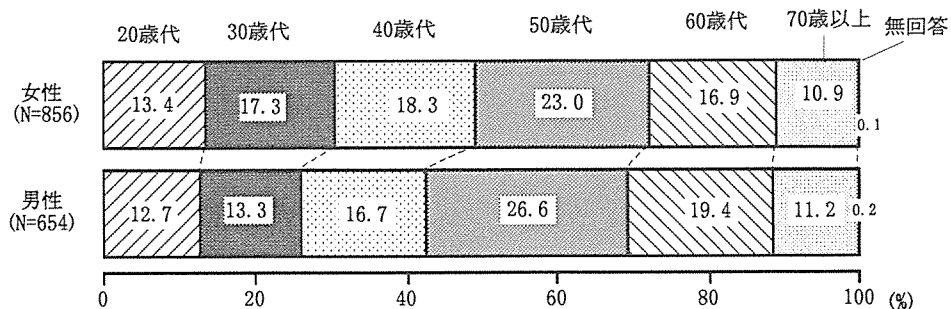


2. 年齢

年齢構成は、20歳代12.8%、30歳代15.1%、40歳代17.0%、50歳代23.8%、60歳代17.7%、70歳以上10.9%となっている。〈前回調査〉と比べると、40歳代の割合が10.8ポイント減少し、代わって60歳代、70歳以上が増加している。特に、70歳以上は、前回5.5%から今回は10.9%へと倍増している。

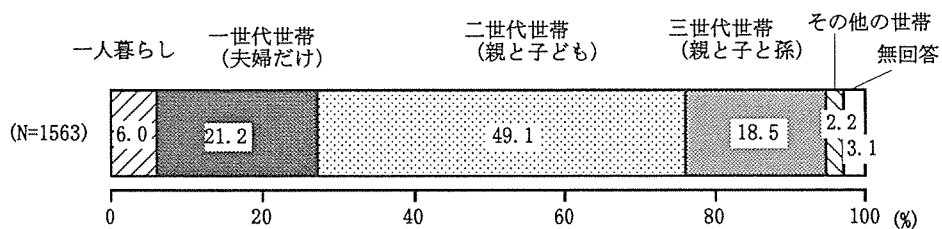


年齢構成を男女別にみると、40歳代以下では女性の方が男性よりも割合が高く、50歳代以上では男性の方が高くなっている。〈前回調査〉と比べると、男女とも40歳代が10～11ポイント減少し、50歳代以上が増加している。



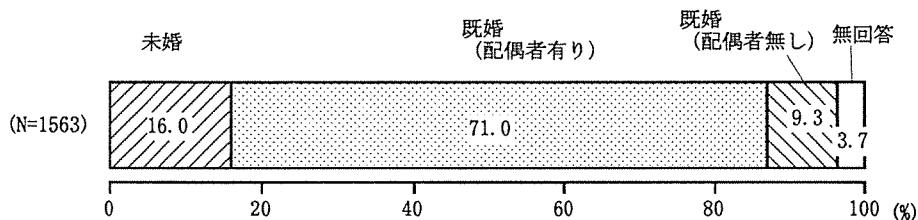
3. 世帯構成

世帯構成については、「二世世代世帯（親と子ども）」が約半数（49.1%）を占め、次いで「一世世代世帯（夫婦だけ）」と「三世世代世帯（親と子と孫）」がともに 20%程度となっている。また、「一人暮らし」は 6.0%である。



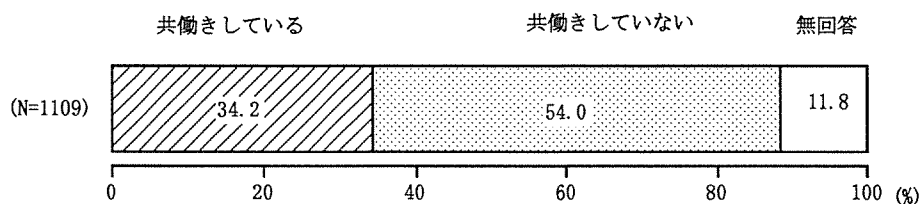
4. 配偶関係

配偶関係については、配偶者のいる既婚が 71.0%、次いで未婚 16.0%、配偶者のいない既婚 9.3%となっている。



5. 共働きの有無

配偶者のいる既婚（1109人）のうち、「共働き」は 34.2%とほぼ 3人に 1人の割合となっている。



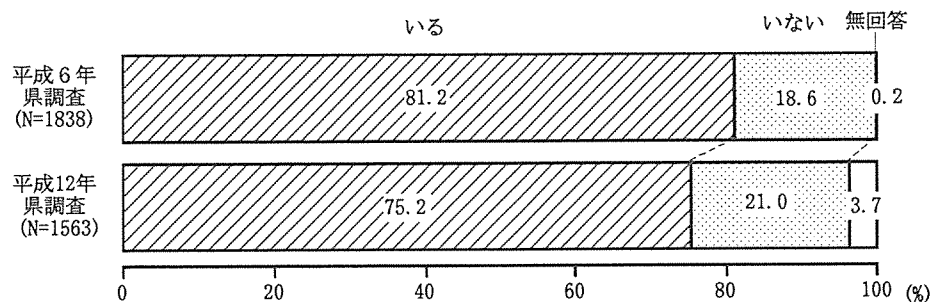
6. 就労形態

回答者本人の就労形態は、フルタイムが 30.5%と最も多く、次いで家事専業 23.7%、パートタイマー11.3%、自営業主 8.5%などとなっている。男女別にみると、男性では約半数(49.4%)がフルタイムであり、次いで自営業主が 15.3%、家事専業以外の無職が 11.2%となっている。一方、女性で家事専業が 36.8%と最も多く、次いでパートタイマーが 18.2%、フルタイムが 17.4%と、ほぼ同じ割合となっている。家族従業者は、男性より女性の方が多い。

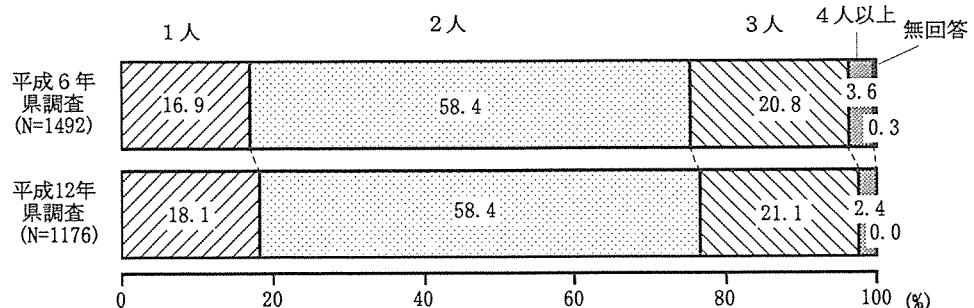
		調査数	自営業主	家族従業者	フルタイム	パートタイマー	学生	無職(家事専業)	無職(家事専業以外)	その他	無回答
本人の就労形態		1563	8.5	4.4	30.5	11.3	2.6	23.7	7.8	2.9	8.3
性別	女性	856	3.6	5.8	17.4	18.2	2.3	36.8	5.6	2.9	7.2
	男性	654	15.3	2.1	49.4	2.9	2.9	6.3	11.2	3.1	6.9
配偶者の就労形態		1109	10.1	5.9	29.3	9.1	0.5	27.1	7.0	2.3	8.6

7. 子どもの人数

子どもがいるのは 75.2%、いないのは 21.0%となっており、〈前回調査〉と比べると、子どもがいる割合は減少している。

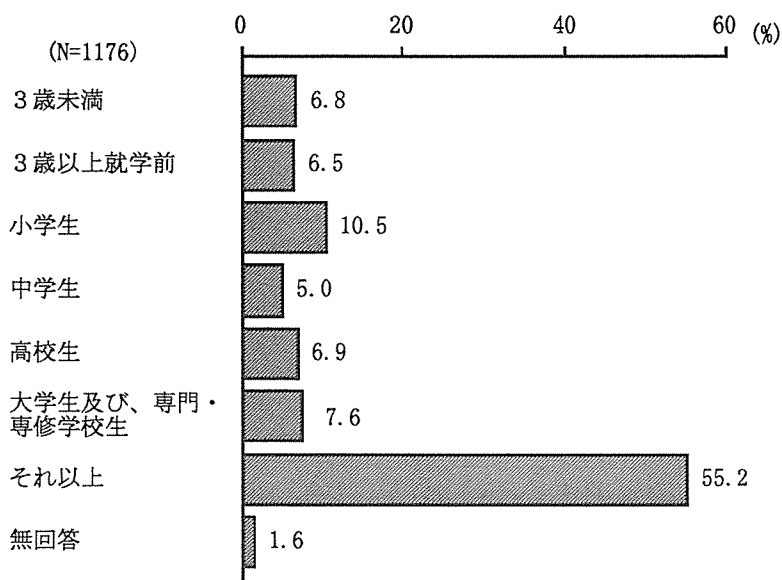


子どもの人数については、〈前回調査〉と同様に「2人」が 58.4%と最も多い。次いで「3人」が 21.1%、「1人」が 18.1%、「4人以上」が 2.4%となっている。〈前回調査〉と比べると、わずかながら「3人以上」が減り、「1人」が増加している。



8. 末子の年齢

一番下の子ども（末子）の年齢は、過半数（55.2%）が学校を修了しており（「それ以上」）、乳幼児（「3歳未満」と「3歳以上就学前」）は13.3%、小学生は10.5%、中学生は5.0%となっている。



9. 回答者の地域別分布

回答者の地域別分布をみると、県北地域（奈良市、大和郡山市、天理市、生駒市、生駒郡）が51.1%と前回調査よりも約2ポイント増加している。次いで多いのは県央地域（大和高田市、橿原市、桜井市、御所市、香芝市、磯城郡、高市郡、北葛城郡）で35.6%となっており、県北・県央の2地域で全体の86.7%を占める。県東地域（添上郡、山辺郡、宇陀郡）は4.2%、県南地域（五條市、吉野郡）は6.7%となっている。

