

平成 24 年 度

一般会計
特別会計 歳入歳出決算概要説明書

奈 良 県

目 次

一般会計

歳入決算概要説明（総括）	2
第1款 県 税	4
第2款 地方消費税清算金	4
第3款 地方譲与税	4
第4款 地方特例交付金	6
第5款 地方交付税	6
第6款 交通安全対策特別交付金	6
第7款 分担金及び負担金	8
第8款 使用料及び手数料	8
第9款 国庫支出金	10
第10款 財産収入	16
第11款 寄 附 金	16
第12款 繰 入 金	18
第13款 繰 越 金	20
第14款 諸 収 入	20
第15款 県 債	24
歳出決算概要説明（総括）	30
第1款 議 会 費	32
第2款 総 務 費	32
第3款 地域振興費	34
第4款 健康福祉費	36
第5款 医療政策費	38
第6款 暮らし創造費	38
第7款 雇用政策費	40
第8款 農林水産業費	42
第9款 産業振興費	44
第10款 土 木 費	44

第11款 警 察 費	48
第12款 教 育 費	48
第13款 災害復旧費	50
第14款 公 債 費	52
第15款 諸 支 出 金	52
第16款 予 備 費	52

特別会計

歳入歳出決算概要説明（総括）	55
公立大学法人奈良県立医科大学関係経費	56
奈良県営競輪事業費	58
奈良県観光自動車駐車場費	60
奈良県母子寡婦福祉資金貸付金	62
奈良県農業改良資金貸付金	64
奈良県中小企業振興資金貸付金	66
奈良県証紙収入	68
奈良県流域下水道事業費	70
奈良県林業改善資金貸付金	72
奈良県中央卸売市場事業費	74
奈良県公債管理	76
奈良県育成奨学金貸付金	78

財産に関する調書

1. 公有財産	82
2. 物 品	95
3. 債 権	96
4. 基 金	98

一 般 会 計

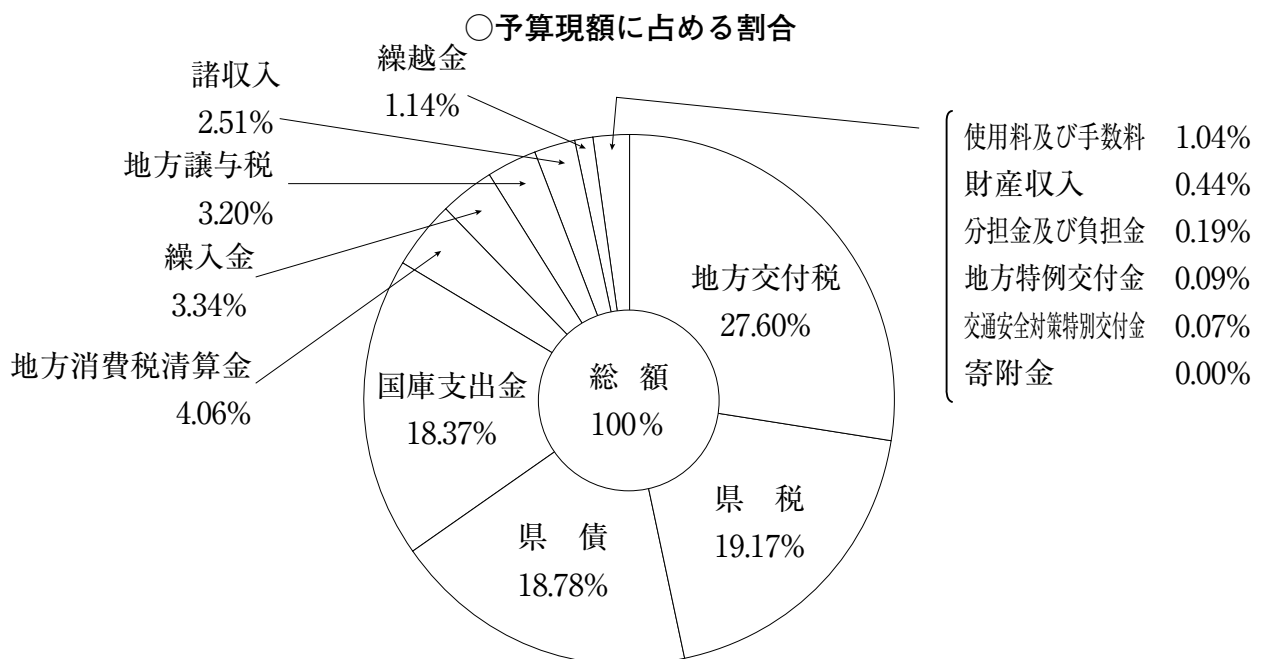
(歳 入)

一 般 会 計 歳 入

歳 入

決算書 頁 数	科 目	予 算 現 額 A (円)	調 定 額 B (円)	決 算 額 C (円)
2	1. 県 税	103,550,000,000	109,102,912,421	104,331,562,939
2	2. 地 方 消 費 税 清 算 金	21,960,000,000	21,589,937,153	21,589,937,153
2	3. 地 方 譲 与 税	17,283,000,000	16,684,044,352	16,684,044,352
2	4. 地 方 特 例 交 付 金	500,000,000	563,880,000	563,880,000
3	5. 地 方 交 付 税	149,129,451,000	150,136,534,000	150,136,534,000
3	6. 交 通 安 全 対 策 特 別 交 付 金	400,000,000	415,133,000	415,133,000
3	7. 分 担 金 及 び 負 担 金	998,404,000	1,035,796,628	975,228,708
3	8. 使 用 料 及 び 手 数 料	5,640,800,000	5,556,843,162	5,409,538,035
3	9. 国 庫 支 出 金	99,225,895,000	65,632,955,738	65,632,955,738
3	10. 財 産 収 入	2,354,745,000	872,392,883	872,392,883
3	11. 寄 附 金	22,097,000	22,050,954	22,050,954
3	12. 繰 入 金	18,055,532,000	14,486,483,489	14,486,483,489
4	13. 繰 越 金	6,138,219,000	6,138,218,727	6,138,218,727
4	14. 諸 収 入	13,538,209,000	13,651,740,513	11,552,332,353
4	15. 県 債	101,467,900,000	69,363,000,000	69,363,000,000
	合 計	540,264,252,000	475,251,923,020	468,173,292,331

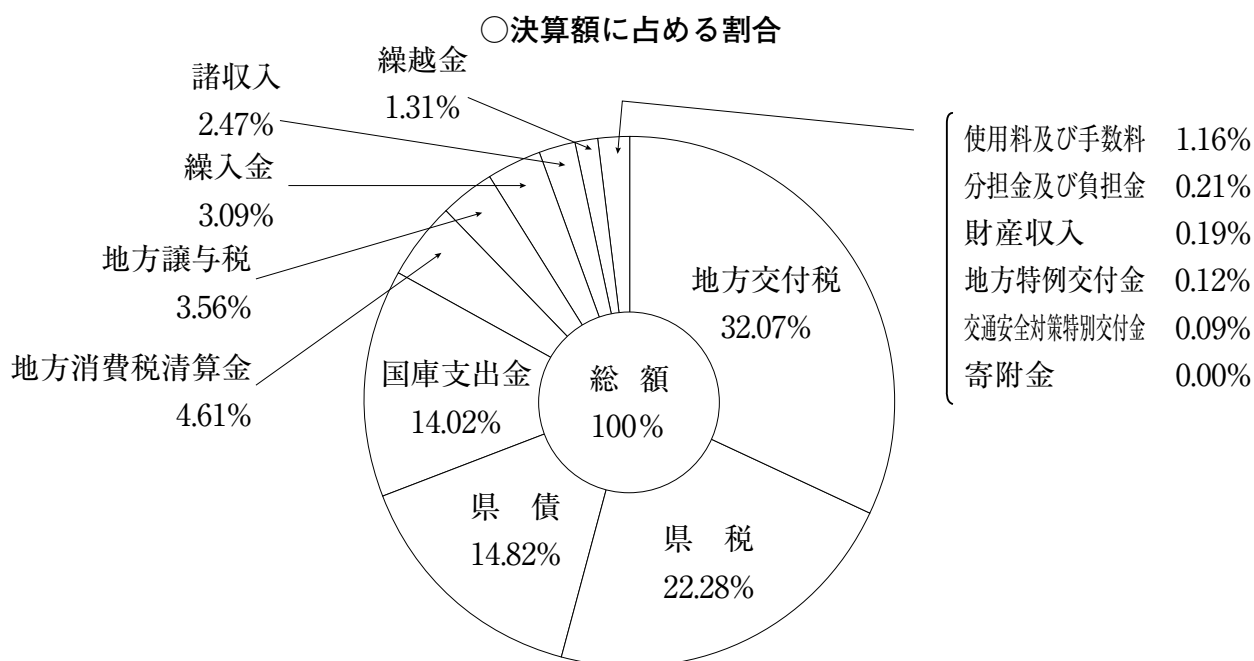
上記のとおり総予算額540,264,252,000円に対し、決算額は468,173,292,331円となり、予算額に
予算現額、決算額の比率を図解すれば次のとおりです。



決算概要説明(総括)

対予算増減額 C - A = D (円)	$\frac{C}{A}$ (%)	$\frac{C}{B}$ (%)	C総額に対する 割合 (%)
781,562,939	100.75	95.63	22.28
△ 370,062,847	98.31	100.00	4.61
△ 598,955,648	96.53	100.00	3.56
63,880,000	112.78	100.00	0.12
1,007,083,000	100.68	100.00	32.07
15,133,000	103.78	100.00	0.09
△ 23,175,292	97.68	94.15	0.21
△ 231,261,965	95.90	97.35	1.16
△ 33,592,939,262	66.14	100.00	14.02
△ 1,482,352,117	37.05	100.00	0.19
△ 46,046	99.79	100.00	0.00
△ 3,569,048,511	80.23	100.00	3.09
△ 273	100.00	100.00	1.31
△ 1,985,876,647	85.33	84.62	2.47
△ 32,104,900,000	68.36	100.00	14.82
△ 72,090,959,669	86.66	98.51	100.00

対し72,090,959,669円の収入減となっています。これを科目別に大別し、



第 1 款 県 税

決算書 頁 数	科 目	予算現額 A	調定済額 B	収入済額 C	対予算増減 D
		千円	千円	千円	千円
36	1. 県 税	103,550,000	109,102,912	104,331,563	781,563
36	1. 県 民 税	54,211,000	58,224,850	54,970,290	759,290
36	2. 事 業 税	11,965,000	11,956,200	11,788,811	△ 176,189
36	3. 地 方 消 費 税	8,069,000	8,451,351	8,451,351	382,351
38	4. 不 動 産 取 得 税	2,134,000	2,407,078	1,928,902	△ 205,098
38	5. た ば こ 税	2,292,000	2,425,191	2,425,191	133,191
38	6. ゴ ル フ 場 利 用 税	931,000	928,498	928,498	△ 2,502
38	7. 自 動 車 取 得 税	2,082,000	1,890,886	1,890,886	△ 191,114
38	8. 軽 油 引 取 税	5,534,000	5,669,804	5,632,639	98,639
38	9. 自 動 車 税	16,203,000	16,881,117	16,184,239	△ 18,761
40	10. 鉦 区 税	1,000	987	987	△ 13
40	11. 狩 猟 税	19,000	18,379	18,379	△ 622
40	12. 産 業 廃 棄 物 税	92,000	96,632	96,632	4,632
40	13. 旧 法 に よ る 税	17,000	151,939	14,758	△ 2,242

第 2 款 地方消費税清算金

決算書 頁 数	科 目	予算現額 A	調定済額 B	収入済額 C	対予算増減 D
		千円	千円	千円	千円
42	2. 地方消費税清算金	21,960,000	21,589,937	21,589,937	△ 370,063
42	1. 地方消費税清算金	21,960,000	21,589,937	21,589,937	△ 370,063

第 3 款 地方譲与税

決算書 頁 数	科 目	予算現額 A	調定済額 B	収入済額 C	対予算増減 D
		千円	千円	千円	千円
44	3. 地 方 譲 与 税	17,283,000	16,684,044	16,684,044	△ 598,956
44	1. 地 方 法 人 特 別 譲 与 税	15,427,000	14,998,195	14,998,195	△ 428,805
44	2. 地 方 揮 発 油 譲 与 税	1,739,000	1,583,848	1,583,848	△ 155,152
44	3. 石 油 ガ ス 譲 与 税	117,000	102,001	102,001	△ 14,999

$\frac{C}{A}$	$\frac{C}{B}$	対 予 算 増 減 の 主 な 理 由
%	%	
100.75	95.63	
101.40	94.41	個人所得等の改善や企業の配当増による増収
98.53	98.60	法人事業税の課税対象の減による減収
104.74	100.00	清算による還付額の減による増収
90.39	80.13	大口課税物件の減による減収
105.81	100.00	売渡し本数の増による増収
99.73	100.00	
90.82	100.00	課税台数の減による減収
101.78	99.34	課税標準量の増による増収
99.88	95.87	課税台数の減による減収
98.74	100.00	
96.73	100.00	
105.04	100.00	
86.81	9.71	

$\frac{C}{A}$	$\frac{C}{B}$	対 予 算 増 減 の 主 な 理 由
%	%	
98.31	100.00	
98.31	100.00	全国税収の減による減収

$\frac{C}{A}$	$\frac{C}{B}$	対 予 算 増 減 の 主 な 理 由
%	%	
96.53	100.00	
97.22	100.00	地方法人特別税収の減による減収
91.08	100.00	地方揮発油税収の減による減収
87.18	100.00	石油ガス税収の減による減収

第 4 款 地方特例交付金

決算書 頁 数	科 目	予算現額 A	調定済額 B	収入済額 C	対予算増減 D
		千円	千円	千円	千円
46	4. 地方特例交付金	500,000	563,880	563,880	63,880
46	1. 地方特例交付金	500,000	563,880	563,880	63,880
	(主な内訳)				
46	1. 地方特例交付金	500,000	563,880	563,880	63,880
46	1. 地方特例交付金	500,000	563,880	563,880	63,880
47	1. 減収補てん特例交付金	500,000	563,880	563,880	63,880

第 5 款 地方交付税

決算書 頁 数	科 目	予算現額 A	調定済額 B	収入済額 C	対予算増減 D
		千円	千円	千円	千円
48	5. 地方交付税	149,129,451	150,136,534	150,136,534	1,007,083
48	1. 地方交付税	149,129,451	150,136,534	150,136,534	1,007,083
	(主な内訳)				
48	1. 地方交付税	149,129,451	150,136,534	150,136,534	1,007,083
48	1. 地方交付税	149,129,451	150,136,534	150,136,534	1,007,083
49	1. 普通交付税	146,629,451	147,715,951	147,715,951	1,086,500
49	2. 特別交付税	2,500,000	2,420,583	2,420,583	△ 79,417

第 6 款 交通安全対策特別交付金

決算書 頁 数	科 目	予算現額 A	調定済額 B	収入済額 C	対予算増減 D
		千円	千円	千円	千円
50	6. 交通安全対策特別交付金	400,000	415,133	415,133	15,133
50	1. 交通安全対策特別交付金	400,000	415,133	415,133	15,133

$\frac{C}{A}$	$\frac{C}{B}$	対 予 算 増 減 の 主 な 理 由
%	%	
112.78	100.00	
112.78	100.00	
112.78	100.00	
112.78	100.00	
112.78	100.00	地方税減収見込額の増等による増収

$\frac{C}{A}$	$\frac{C}{B}$	対 予 算 増 減 の 主 な 理 由
%	%	
100.68	100.00	
100.68	100.00	
100.68	100.00	
100.68	100.00	
100.68	100.00	
100.74	100.00	基準財政需要額の増等による増収
96.82	100.00	算定方法の変更による減収

$\frac{C}{A}$	$\frac{C}{B}$	対 予 算 増 減 の 主 な 理 由
%	%	
103.78	100.00	
103.78	100.00	交付金総額の増加による増収

第 7 款 分担金及び負担金

決算書 頁 数	科 目	予算現額 A	調定済額 B	収入済額 C	対予算増減 D
		千円	千円	千円	千円
52	7. 分担金及び負担金	998,404	1,035,797	975,229	△ 23,175
52	1. 分 担 金	94,918	107,310	97,365	2,447
52	2. 負 担 金	903,486	928,487	877,864	△ 25,622
	(主な内訳)				
52	2. 負 担 金	903,486	928,487	877,864	△ 25,622
54	4. 土 木 費 負 担 金	444,214	424,313	424,313	△ 19,901
55	1. 急傾斜地崩壊対策 事業費負担金	91,272	80,162	80,162	△ 11,110

第 8 款 使用料及び手数料

決算書 頁 数	科 目	予算現額 A	調定済額 B	収入済額 C	対予算増減 D
		千円	千円	千円	千円
56	8. 使用料及び手数料	5,640,800	5,556,843	5,409,538	△ 231,262
56	1. 使 用 料	3,404,151	3,419,894	3,272,621	△ 131,530
62	2. 手 数 料	2,236,649	2,136,949	2,136,918	△ 99,731
	(主な内訳)				
56	1. 使 用 料	3,404,151	3,419,894	3,272,621	△ 131,530
56	2. 地域振興使用料	229,632	194,932	194,932	△ 34,700
57	2. 文化会館使用料	165,635	152,911	152,911	△ 12,724
57	3. 美術館使用料	21,997	10,186	10,186	△ 11,811
60	9. 土 木 使 用 料	2,599,246	2,657,467	2,529,311	△ 69,935
61	4. 県営住宅使用料	1,395,225	1,457,849	1,335,372	△ 59,853
61	13. 平城京歴史館使用料	30,000	15,066	15,066	△ 14,934
62	11. 教 育 使 用 料	386,643	382,010	364,663	△ 21,980
62	4. 県立大学授業料	366,755	347,286	344,798	△ 21,957
62	2. 手 数 料	2,236,649	2,136,949	2,136,918	△ 99,731
62	2. 地域振興手数料	108,140	92,339	92,339	△ 15,801
65	5. 旅券発給申請手数料	107,287	91,737	91,737	△ 15,551
74	10. 警 察 手 数 料	1,488,405	1,453,599	1,453,599	△ 34,806
77	10. 自動車運転免許者講習手数料	454,287	428,059	428,059	△ 26,228
76	11. 教 育 手 数 料	182,497	162,981	162,950	△ 19,547
77	7. 県立大学入学考査及び入学料	86,477	70,280	70,280	△ 16,197

$\frac{C}{A}$	$\frac{C}{B}$	対 予 算 増 減 の 主 な 理 由
%	%	
97.68	94.15	
102.58	90.73	
97.16	94.55	
97.16	94.55	
95.52	100.00	
87.83	100.00	事業費の減による減収

$\frac{C}{A}$	$\frac{C}{B}$	対 予 算 増 減 の 主 な 理 由
%	%	
95.90	97.35	
96.14	95.69	
95.54	100.00	
96.14	95.69	
84.89	100.00	
92.32	100.00	利用者数の減による減収
46.31	100.00	利用者数の減による減収
97.31	95.18	
95.71	91.60	入居者数の減による減収
50.22	100.00	利用者数の減による減収
94.32	95.46	
94.01	99.28	学生数の減による減収
95.54	100.00	
85.39	100.00	
85.51	100.00	申請者数の減による減収
97.66	100.00	
94.23	100.00	申請者数の減による減収
89.29	99.98	
81.27	100.00	受験者数の減による減収

第 9 款 国庫支出金

決算書 頁 数	科 目	予算現額 A	調定済額 B	収入済額 C	対予算増減 D
		千円	千円	千円	千円
80	9. 国 庫 支 出 金	99,225,895	65,632,956	65,632,956	△ 33,592,939
80	1. 国 庫 負 担 金	53,261,230	39,073,202	39,073,202	△ 14,188,028
84	2. 国 庫 補 助 金	43,817,631	24,862,863	24,862,863	△ 18,954,768
100	3. 委 託 金	2,147,034	1,696,891	1,696,891	△ 450,143
	(主な内訳)				
80	1. 国 庫 負 担 金	53,261,230	39,073,202	39,073,202	△ 14,188,028
80	1. 地域振興費国庫負担金	2,104,270	2,007,431	2,007,431	△ 96,839
81	1. 高等学校等就学支援金交付金	2,104,270	2,007,431	2,007,431	△ 96,839
80	2. 健康福祉費国庫負担金	5,843,811	5,733,680	5,733,680	△ 110,131
81	5. 生活保護費負担金	4,199,785	4,090,102	4,090,102	△ 109,683
80	3. 医療政策費国庫負担金	904,956	861,364	861,364	△ 43,592
81	4. 精神保健費負担金	831,033	785,223	785,223	△ 45,810
80	4. 暮らし創造費国庫負担金	1,730,670	804,793	804,793	△ 925,877
81	1. 古都保存事業費負担金	1,730,670	804,793	804,793	△ 925,877
82	5. 農林水産業費国庫負担金	1,722,572	879,313	879,313	△ 843,259
83	3. 森林資源造成事業費負担金	710,025	406,891	406,891	△ 303,134
83	4. 治山事業費負担金	983,989	448,530	448,530	△ 535,459
82	6. 土木費国庫負担金	7,101,000	3,955,508	3,955,508	△ 3,145,492
83	1. 道路改良費負担金	1,104,910	928,374	928,374	△ 176,536
83	2. 橋りょう整備費負担金	2,102,623	1,316,075	1,316,075	△ 786,548
83	4. 災害関連事業費負担金	3,344,525	1,542,176	1,542,176	△ 1,802,349
83	5. 橋りょう補修費負担金	176,000	0	0	△ 176,000
83	6. 交通安全施設整備費負担金	71,000	0	0	△ 71,000
83	7. 道路ストック総点検費負担金	129,625	0	0	△ 129,625
82	7. 教育費国庫負担金	20,182,639	20,002,914	20,002,914	△ 179,725
83	1. 義務教育職員費負担金	17,434,311	17,294,692	17,294,692	△ 139,619
83	3. 特別支援学校児童生徒 就学奨励費負担金	78,990	64,997	64,997	△ 13,993
83	5. 公立高等学校授業料 不徴収交付金	2,594,511	2,560,998	2,560,998	△ 33,513
82	8. 開発指定事業交付金	298,318	351,330	351,330	53,012
85	1. 開発指定事業負担率 差額交付金	298,318	351,330	351,330	53,012
84	9. 災害復旧費国庫負担金	13,372,994	4,476,868	4,476,868	△ 8,896,126
85	1. 土木施設災害復旧費負担金	10,815,414	3,016,086	3,016,086	△ 7,799,328
85	2. 市町村土木施設災害 復旧指導監督費負担金	18,000	5,150	5,150	△ 12,850
85	3. 農地及び農業用施設 災害復旧費負担金	493,510	226,670	226,670	△ 266,840
85	4. 林道災害復旧事業費負担金	2,038,385	1,223,944	1,223,944	△ 814,441

$\frac{C}{A}$	$\frac{C}{B}$	対 予 算 増 減 の 主 な 理 由
%	%	
66.14	100.00	
73.36	100.00	
56.74	100.00	
79.03	100.00	
73.36	100.00	
95.40	100.00	
95.40	100.00	補助対象人数の減による減収
98.12	100.00	
97.39	100.00	生活保護支給対象者数の減による減収
95.18	100.00	
94.49	100.00	事業費の減による減収
46.50	100.00	
46.50	100.00	事業の繰越及び国庫認証減による減収
51.05	100.00	
57.31	100.00	事業の繰越による減収
45.58	100.00	事業の繰越及び国庫認証減による減収
55.70	100.00	
84.02	100.00	事業の繰越による減収
62.59	100.00	事業の繰越による減収
46.11	100.00	事業の繰越による減収
0.00	0.00	事業の繰越による減収
0.00	0.00	事業の繰越による減収
0.00	0.00	事業の繰越による減収
99.11	100.00	
99.20	100.00	国庫認証減による減収
82.29	100.00	国庫認証減による減収
98.71	100.00	国庫認証減による減収
117.77	100.00	
117.77	100.00	国庫認証増による増収
33.48	100.00	
27.89	100.00	事業の繰越及び事業費の減による減収
28.61	100.00	国庫認証減による減収
45.93	100.00	事業の繰越及び事業費の減による減収
60.04	100.00	事業の繰越及び事業費の減による減収

決算書 頁 数	科 目	予算現額 A	調定済額 B	収入済額 C	対予算増減 D
		千円	千円	千円	千円
84	2. 国 庫 補 助 金	43,817,631	24,862,863	24,862,863	△ 18,954,768
84	1. 総務費国庫補助金	99,237	81,227	81,227	△ 18,010
85	1. 電気通信格差是正事業費補助金	89,244	72,861	72,861	△ 16,383
86	3. 健康福祉費国庫補助金	3,334,950	3,088,344	3,088,344	△ 246,607
87	4. 社会福祉施設整備費補助金	269,280	48,073	48,073	△ 221,207
88	4. 医療政策費国庫補助金	2,726,687	1,226,512	1,226,512	△ 1,500,175
89	5. 難病対策費補助金	782,554	438,338	438,338	△ 344,216
89	6. 母子保健費補助金	68,256	78,713	78,713	10,457
89	7. 小児特定疾患治療費補助金	191,588	167,325	167,325	△ 24,263
89	8. 感染症予防対策費補助金	212,155	116,961	116,961	△ 95,194
91	13. 医療施設運営費等補助金	89,657	49,846	49,846	△ 39,811
91	15. 医療関係者養成確保対策費補助金	82,461	28,141	28,141	△ 54,320
91	19. 医療施設等設備整備費補助金	48,738	7,445	7,445	△ 41,293
91	23. 在宅医療提供拠点薬局 整備事業費補助金	10,000	0	0	△ 10,000
91	26. 地域自殺対策緊急強化交付金	82,000	52,317	52,317	△ 29,683
91	27. 地域経済循環創造事業交付金	50,000	0	0	△ 50,000
91	28. 医療施設耐震化臨時特例交付金	800,000	0	0	△ 800,000
90	5. 暮らし創造費国庫補助金	331,505	284,519	284,519	△ 46,986
91	1. 古都保存事業費補助金	42,074	18,126	18,126	△ 23,948
91	4. 地方改善事業隣保館運営費補助金	192,353	175,886	175,886	△ 16,467
92	6. 雇用政策費国庫補助金	2,556,357	2,412,379	2,412,379	△ 143,978
93	1. 公共職業訓練費補助金	23,080	11,619	11,619	△ 11,461
93	5. 緊急雇用創出事業臨時特例交付金	2,410,000	2,280,000	2,280,000	△ 130,000
92	7. 農林水産業費国庫補助金	4,688,380	2,776,149	2,776,149	△ 1,912,231
95	18. 県営農地環境整備 事業費補助金	22,600	12,471	12,471	△ 10,129
95	22. 強い林業・木材産業 づくり交付金	142,980	56,505	56,505	△ 86,475
95	23. 道整備交付金	659,373	549,713	549,713	△ 109,660
95	25. 県営畑地帯総合整備 事業費補助金	78,141	66,875	66,875	△ 11,267
95	28. 鳥獣被害防止総合対策 推進交付金	18,963	8,076	8,076	△ 10,887
95	29. 鳥獣被害防止総合対策 整備交付金	269,265	94,672	94,672	△ 174,593
95	30. 農山漁村地域整備交付金	606,327	29,827	29,827	△ 576,500
95	31. 水田農業経営確立対策費補助金	85,718	60,904	60,904	△ 24,814
97	32. 地域自主戦略交付金	518,035	411,856	411,856	△ 106,179
97	34. 震災対策農業水利施設 整備事業費補助金	139,500	8,500	8,500	△ 131,000
97	36. 新規就農総合支援事業費 補助金	130,000	104,226	104,226	△ 25,774

$\frac{C}{A}$	$\frac{C}{B}$	対 予 算 増 減 の 主 な 理 由
%	%	
56.74	100.00	
81.85	100.00	
81.64	100.00	事業費の減による減収
92.61	100.00	
17.85	100.00	事業費の減による減収
44.98	100.00	
56.01	100.00	国庫認証減による減収
115.32	100.00	事業費の増による増収
87.34	100.00	事業費の減による減収
55.13	100.00	事業費の減による減収
55.60	100.00	事業費の減による減収
34.13	100.00	事業費の減による減収
15.28	100.00	事業費の減による減収
0.00	0.00	事業費の減による減収
63.80	100.00	国庫認証減による減収
0.00	0.00	事業の繰越による減収
0.00	0.00	国庫認証減による減収
85.83	100.00	
43.08	100.00	事業の繰越及び国庫認証減による減収
91.44	100.00	事業費の減による減収
94.37	100.00	
50.34	100.00	事業費の減による減収
94.61	100.00	国庫認証減による減収
59.21	100.00	
55.18	100.00	事業の繰越による減収
39.52	100.00	事業費の減による減収
83.37	100.00	事業の繰越による減収
85.58	100.00	事業の繰越による減収
42.59	100.00	国庫認証減による減収
35.16	100.00	国庫認証減による減収
4.92	100.00	事業の繰越による減収
71.05	100.00	国庫認証減による減収
79.50	100.00	事業の繰越による減収
6.09	100.00	事業の繰越による減収
80.17	100.00	事業費の減による減収

決算書 頁 数	科 目	予算現額 A	調定済額 B	収入済額 C	対予算増減 D
		千円	千円	千円	千円
97	37. 戸別所得補償経営安定 推進事業費補助金	39,262	3,202	3,202	△ 36,060
97	38. 農業体質強化基盤整備 促進事業費補助金	403,393	287,560	287,560	△ 115,833
97	40. 産地再生関連施設緊急 整備事業費補助金	121,200	0	0	△ 121,200
97	42. 農業・食品産業強化対策 整備交付金	20,000	6,300	6,300	△ 13,700
97	43. 経営体育成支援事業補助金	122,400	0	0	△ 122,400
97	44. 農業競争力強化基盤 整備事業費補助金	25,000	0	0	△ 25,000
97	45. 農村地域防災減災事業費補助金	58,950	0	0	△ 58,950
97	46. 農業水利施設保全合理化 事業費補助金	25,000	0	0	△ 25,000
97	49. 地域経済循環創造事業交付金	100,000	0	0	△ 100,000
96	8. 土木費国庫補助金	28,107,216	13,255,459	13,255,459	△ 14,851,757
97	1. 社会資本整備総合交付金	19,022,466	7,615,117	7,615,117	△ 11,407,349
99	8. 災害関連事業費補助金	124,045	40,801	40,801	△ 83,244
99	9. 地域自主戦略交付金	8,904,991	5,553,180	5,553,180	△ 3,351,811
98	9. 警察費国庫補助金	766,345	608,411	608,411	△ 157,934
99	1. 警察活動費補助金	282,332	245,457	245,457	△ 36,875
99	2. 交通安全施設整備事業費補助金	361,823	258,388	258,388	△ 103,435
99	3. 警察施設整備費補助金	81,514	70,378	70,378	△ 11,136
98	10. 教育費国庫補助金	139,657	113,771	113,771	△ 25,886
99	2. 特別支援学校設備充実費補助金	21,652	1,423	1,423	△ 20,229
100	11. 産業振興費国庫補助金	53,000	0	0	△ 53,000
101	2. 地域経済循環創造事業交付金	50,000	0	0	△ 50,000
100	3. 委 託 金	2,147,034	1,696,891	1,696,891	△ 450,143
100	1. 総務費委託金	1,137,050	904,304	904,304	△ 232,746
101	3. 統計機構整備委託金	182,820	142,759	142,759	△ 40,061
101	4. 統計調査委託金	138,102	113,252	113,252	△ 24,850
101	9. 衆議院議員選挙事務委託金	795,000	631,921	631,921	△ 163,079
102	4. 医療政策費委託金	328,123	282,189	282,189	△ 45,934
103	4. 原爆障害者手当給付等委託金	278,620	250,001	250,001	△ 28,619
102	5. 暮らし創造費委託金	54,005	42,084	42,084	△ 11,921
103	2. 環境放射能測定調査委託金	25,779	14,705	14,705	△ 11,074
102	6. 雇用政策費委託金	458,912	355,669	355,669	△ 103,243
105	3. 公共職業訓練委託金	458,631	355,513	355,513	△ 103,118
104	7. 農林水産業費委託金	60,269	21,843	21,843	△ 38,426
105	1. 指定試験事業委託金	44,800	11,218	11,218	△ 33,582

$\frac{C}{A}$	$\frac{C}{B}$	対 予 算 増 減 の 主 な 理 由
%	%	
8.15	100.00	事業費の減による減収
71.29	100.00	事業の繰越による減収
0.00	0.00	事業の繰越による減収
31.50	100.00	事業費の減による減収
0.00	0.00	事業の繰越による減収
0.00	0.00	事業の繰越による減収
0.00	0.00	事業の繰越による減収
0.00	0.00	事業の繰越による減収
0.00	0.00	事業の繰越による減収
47.16	100.00	
40.03	100.00	事業の繰越による減収
32.89	100.00	事業の繰越による減収
62.36	100.00	事業の繰越による減収
79.39	100.00	
86.94	100.00	国庫認証減による減収
71.41	100.00	事業の繰越による減収
86.34	100.00	事業の繰越による減収
81.46	100.00	
6.57	100.00	事業の繰越による減収
0.00	0.00	
0.00	0.00	事業の繰越による減収
79.03	100.00	
79.53	100.00	
78.09	100.00	国庫認証減による減収
82.01	100.00	国庫認証減による減収
79.49	100.00	国庫認証減による減収
86.00	100.00	
89.73	100.00	事業費の減による減収
77.93	100.00	
57.04	100.00	事業費の減による減収
77.50	100.00	
77.52	100.00	事業費の減による減収
36.24	100.00	
25.04	100.00	国庫認証減による減収

第 10 款 財産収入

決算書 頁 数	科 目	予算現額 A	調定済額 B	収入済額 C	対予算増減 D
		千円	千円	千円	千円
108	10. 財 産 収 入	2,354,745	872,393	872,393	△ 1,482,352
108	1. 財 産 運 用 収 入	1,594,553	625,826	625,826	△ 968,727
112	2. 財 産 売 払 収 入	760,192	246,567	246,567	△ 513,625
	(主な内訳)				
108	1. 財 産 運 用 収 入	1,594,553	625,826	625,826	△ 968,727
108	1. 財 産 貸 付 収 入	142,236	161,236	161,236	19,000
109	1. 土 地 建 物 貸 付 料	88,603	109,592	109,592	20,989
108	2. 利 子 及 び 配 当 金	1,452,317	464,589	464,589	△ 987,728
109	2. 長寿社会福祉基金運用収入	24,141	6,738	6,738	△ 17,403
109	4. 地域振興基金運用収入	11,716	1,120	1,120	△ 10,596
109	6. 財政調整基金運用収入	126,000	21,653	21,653	△ 104,347
109	7. 県債管理基金運用収入	408,000	144,728	144,728	△ 263,272
109	8. 庁舎等整備基金運用収入	16,000	5,221	5,221	△ 10,779
111	17. 退職手当平準化基金運用収入	192,000	67,882	67,882	△ 124,118
111	24. 緊急雇用創出事業臨時 特例基金運用収入	33,584	6,629	6,629	△ 26,955
111	28. 地域医療再生基金運用収入	104,136	17,970	17,970	△ 86,166
111	29. 医療施設耐震化促進基金運用収入	61,620	15,325	15,325	△ 46,295
111	32. 森林整備加速化・林業 再生基金運用収入	21,123	3,873	3,873	△ 17,250
113	34. 県立医科大学・県立病院 等整備基金運用収入	299,697	127,611	127,611	△ 172,086
113	38. 国際交流基金運用収入	13,665	0	0	△ 13,665
112	2. 財 産 売 払 収 入	760,192	246,567	246,567	△ 513,625
112	1. 不 動 産 売 払 収 入	705,256	191,145	191,145	△ 514,111
113	1. 土 地 建 物 売 払 収 入	623,000	190,813	190,813	△ 432,187
113	2. 県有林主間伐材売払収入	82,256	332	332	△ 81,924

第 11 款 寄附金

決算書 頁 数	科 目	予算現額 A	調定済額 B	収入済額 C	対予算増減 D
		千円	千円	千円	千円
116	11. 寄 附 金	22,097	22,051	22,051	△ 46
116	1. 寄 附 金	22,097	22,051	22,051	△ 46

$\frac{C}{A}$	$\frac{C}{B}$	対 予 算 増 減 の 主 な 理 由
%	%	
37.05	100.00	
39.25	100.00	
32.43	100.00	
39.25	100.00	
113.36	100.00	
123.69	100.00	貸付料の増による増収
31.99	100.00	
27.91	100.00	運用利率の低下による減収
9.56	100.00	運用利率の低下による減収
17.18	100.00	運用利率の低下による減収
35.47	100.00	運用利率の低下による減収
32.63	100.00	運用利率の低下による減収
35.36	100.00	運用利率の低下による減収
19.74	100.00	運用利率の低下による減収
17.26	100.00	運用利率の低下による減収
24.87	100.00	運用利率の低下による減収
18.33	100.00	運用利率の低下による減収
42.58	100.00	運用利率の低下による減収
0.00	0.00	運用期間の変更による減収
32.43	100.00	
27.10	100.00	
30.63	100.00	土地建物売払額の減による減収
0.40	100.00	県有林主間伐材売払額の減による減収

$\frac{C}{A}$	$\frac{C}{B}$	対 予 算 増 減 の 主 な 理 由
%	%	
99.79	100.00	
99.79	100.00	

第 12 款 繰入金

決算書 頁 数	科 目	予算現額 A	調定済額 B	収入済額 C	対予算増減 D
		千円	千円	千円	千円
118	12. 繰 入 金	18,055,532	14,486,483	14,486,483	△ 3,569,049
118	1. 特別会計繰入金	274,596	253,432	253,432	△ 21,164
118	2. 基金繰入金	17,780,936	14,233,051	14,233,051	△ 3,547,885
	(主な内訳)				
118	1. 特別会計繰入金	274,596	253,432	253,432	△ 21,164
118	3. 中小企業振興資金貸付金特別会計繰入金	60,726	39,596	39,596	△ 21,130
119	1. 繰 入 金	60,726	39,596	39,596	△ 21,130
118	2. 基金繰入金	17,780,936	14,233,051	14,233,051	△ 3,547,885
118	3. 長寿社会福祉基金繰入金	24,141	5,557	5,557	△ 18,584
119	1. 繰 入 金	24,141	5,557	5,557	△ 18,584
118	4. 住みよい福祉のまちづくり基金繰入金	10,876	17	17	△ 10,859
119	1. 繰 入 金	10,876	17	17	△ 10,859
118	6. 森林整備地域活動支援基金繰入金	127,363	42,019	42,019	△ 85,344
119	1. 繰 入 金	127,363	42,019	42,019	△ 85,344
118	7. 産業廃棄物減量化等推進基金繰入金	209,988	144,178	144,178	△ 65,810
121	1. 繰 入 金	209,988	144,178	144,178	△ 65,810
120	8. 森林環境保全基金繰入金	512,975	441,242	441,242	△ 71,733
121	1. 繰 入 金	512,975	441,242	441,242	△ 71,733
120	9. 障害者自立支援対策等 臨時特例基金繰入金	604,586	566,631	566,631	△ 37,955
121	1. 繰 入 金	604,586	566,631	566,631	△ 37,955
120	11. 安心子ども基金繰入金	1,030,875	983,867	983,867	△ 47,008
121	1. 繰 入 金	1,030,875	983,867	983,867	△ 47,008
120	12. 妊婦健康診査支援基金繰入金	344,772	264,842	264,842	△ 79,930
121	1. 繰 入 金	344,772	264,842	264,842	△ 79,930
120	14. 緊急雇用創出事業臨時特例基金繰入金	3,478,763	2,671,670	2,671,670	△ 807,093
121	1. 繰 入 金	3,478,763	2,671,670	2,671,670	△ 807,093
120	15. 社会福祉施設耐震化等促進基金繰入金	243,815	26,656	26,656	△ 217,159
121	1. 繰 入 金	243,815	26,656	26,656	△ 217,159
120	16. 介護基盤緊急整備等支援基金繰入金	1,087,949	475,108	475,108	△ 612,841
121	1. 繰 入 金	1,087,949	475,108	475,108	△ 612,841
120	17. 介護職員処遇改善等支援基金繰入金	548,246	491,118	491,118	△ 57,128
121	1. 繰 入 金	548,246	491,118	491,118	△ 57,128
120	18. 地域医療再生基金繰入金	1,621,368	1,195,777	1,195,777	△ 425,591
123	1. 繰 入 金	1,621,368	1,195,777	1,195,777	△ 425,591
122	19. 医療施設耐震化促進基金繰入金	2,234,066	2,024,859	2,024,859	△ 209,207

$\frac{C}{A}$	$\frac{C}{B}$	対 予 算 増 減 の 主 な 理 由
%	%	
80.23	100.00	
92.29	100.00	
80.05	100.00	
92.29	100.00	
65.20	100.00	
65.20	100.00	中小企業振興資金貸付金元利収入の減に伴う特別会計からの繰出金の減による減収
80.05	100.00	
23.02	100.00	
23.02	100.00	基金対象事業費の減による減収
0.16	100.00	
0.16	100.00	基金対象事業費の減による減収
32.99	100.00	
32.99	100.00	基金対象事業費の減による減収
68.66	100.00	
68.66	100.00	基金対象事業費の減による減収
86.02	100.00	
86.02	100.00	基金対象事業費の減による減収
93.72	100.00	
93.72	100.00	基金対象事業費の減による減収
95.44	100.00	
95.44	100.00	基金対象事業費の減による減収
76.82	100.00	
76.82	100.00	基金対象事業費の減による減収
76.80	100.00	
76.80	100.00	基金対象事業費の減による減収
10.93	100.00	
10.93	100.00	基金対象事業費の減による減収
43.67	100.00	
43.67	100.00	基金対象事業費の減による減収
89.58	100.00	
89.58	100.00	基金対象事業費の減による減収
73.75	100.00	
73.75	100.00	基金対象事業費の減による減収
90.64	100.00	

決算書 頁 数	科 目	予算現額 A	調定済額 B	収入済額 C	対予算増減 D
		千円	千円	千円	千円
123	1. 繰 入 金	2,234,066	2,024,859	2,024,859	△ 209,207
122	20. 自殺対策緊急強化基金繰入金	88,059	64,353	64,353	△ 23,706
123	1. 繰 入 金	88,059	64,353	64,353	△ 23,706
122	22. 森林整備加速化・林業再生基金繰入金	509,537	275,112	275,112	△ 234,425
123	1. 繰 入 金	509,537	275,112	275,112	△ 234,425
122	23. 高等学校等修学等支援基金繰入金	26,549	15,459	15,459	△ 11,090
123	1. 繰 入 金	26,549	15,459	15,459	△ 11,090
122	24. 子宮頸がん予防ワクチン等 接種緊急促進基金繰入金	986,281	473,961	473,961	△ 512,320
123	1. 繰 入 金	986,281	473,961	473,961	△ 512,320
122	26. 国際交流基金繰入金	22,222	10,270	10,270	△ 11,952
123	1. 繰 入 金	22,222	10,270	10,270	△ 11,952

第 13 款 繰越金

決算書 頁 数	科 目	予算現額 A	調定済額 B	収入済額 C	対予算増減 D
		千円	千円	千円	千円
124	13. 繰 越 金	6,138,219	6,138,219	6,138,219	0
124	1. 繰 越 金	6,138,219	6,138,219	6,138,219	0

第 14 款 諸収入

決算書 頁 数	科 目	予算現額 A	調定済額 B	収入済額 C	対予算増減 D
		千円	千円	千円	千円
126	14. 諸 収 入	13,538,209	13,651,741	11,552,332	△ 1,985,877
126	1. 延滞金、加算金及び過料等	511,601	586,626	411,170	△ 100,431
126	2. 県 預 金 利 子	36,574	28,198	28,198	△ 8,376
126	3. 貸付金元利収入	1,822,490	3,148,918	1,667,960	△ 154,530
130	4. 受託事業収入	3,307,759	1,824,557	1,822,357	△ 1,485,402
130	5. 収益事業収入	3,371,376	3,238,035	3,238,035	△ 133,341
130	6. 利子割精算金収入	6,000	4,108	4,108	△ 1,892
130	7. 雑 入	4,482,409	4,821,299	4,380,505	△ 101,904
	(主な内訳)				
126	1. 延滞金、加算金及び過料等	511,601	586,626	411,170	△ 100,431
126	1. 延 滞 金	197,153	215,461	215,292	18,139

$\frac{C}{A}$	$\frac{C}{B}$	対 予 算 増 減 の 主 な 理 由
%	%	
90.64	100.00	基金対象事業費の減による減収
73.08	100.00	
73.08	100.00	基金対象事業費の減による減収
53.99	100.00	
53.99	100.00	基金対象事業費の減による減収
58.23	100.00	
58.23	100.00	基金対象事業費の減による減収
48.06	100.00	
48.06	100.00	基金対象事業費の減による減収
46.21	100.00	
46.21	100.00	基金対象事業費の減による減収

$\frac{C}{A}$	$\frac{C}{B}$	対 予 算 増 減 の 主 な 理 由
%	%	
100.00	100.00	
100.00	100.00	

$\frac{C}{A}$	$\frac{C}{B}$	対 予 算 増 減 の 主 な 理 由
%	%	
85.33	84.62	
80.37	70.09	
77.10	100.00	
91.52	52.97	
55.09	99.88	
96.04	100.00	
68.47	100.00	
97.73	90.86	
80.37	70.09	
109.20	99.92	

決算書 頁 数	科 目	予算現額 A	調定済額 B	収入済額 C	対予算増減 D
		千円	千円	千円	千円
127	1. 延 滞 金	197,153	215,290	215,290	18,137
126	2. 加 算 金	55,000	167,480	37,352	△ 17,648
127	3. 重 加 算 金	50,000	164,529	35,931	△ 14,069
126	3. 過 料 等	259,448	203,685	158,527	△ 100,921
127	1. 放 置 違 反 金	259,448	203,685	158,527	△ 100,921
126	3. 貸 付 金 元 利 収 入	1,822,490	3,148,918	1,667,960	△ 154,530
126	1. 貸 付 金 元 利 収 入	1,822,490	3,148,918	1,667,960	△ 154,530
129	11. 高等学校全日課程等修 学奨励金貸付金元金収入	23,771	82,493	13,201	△ 10,570
129	12. 木材産業等高度化推進 資金貸付金元利収入	444,713	360,000	360,000	△ 84,713
129	15. 高校奨学資金貸付金元金収入	92,624	709,775	56,425	△ 36,199
129	16. 大学奨学資金貸付金元金収入	108,133	601,709	79,762	△ 28,371
129	19. 福祉医療費資金貸付金元金収入	10,000	0	0	△ 10,000
131	29. 介護保険財政安定化 基金貸付金元金収入	0	20,031	20,031	20,031
130	4. 受 託 事 業 収 入	3,307,759	1,824,557	1,822,357	△ 1,485,402
130	1. 受 託 事 業 収 入	3,307,759	1,824,557	1,822,357	△ 1,485,402
131	1. 土木関係受託事業収入	520,311	164,770	164,770	△ 355,541
131	2. 文化財修理等受託事業収入	2,787,448	1,659,787	1,657,587	△ 1,129,861
130	5. 収 益 事 業 収 入	3,371,376	3,238,035	3,238,035	△ 133,341
130	1. 宝 く じ 収 入	3,361,376	3,238,035	3,238,035	△ 123,341
131	1. 宝 く じ 収 入	3,361,376	3,238,035	3,238,035	△ 123,341
130	2. 競輪特別会計益金収入	10,000	0	0	△ 10,000
131	1. 競 輪 益 金 収 入	10,000	0	0	△ 10,000
130	7. 雑 入	4,482,409	4,821,299	4,380,505	△ 101,904
130	3. 雑 入	4,445,659	4,786,862	4,346,068	△ 99,591
131	3. 宝くじ時効金収入	175,000	141,519	141,519	△ 33,481
133	6. 筒井寮収入	18,139	35,643	35,643	17,504
133	7. 精華学院収入	20,339	37,171	37,171	16,832
133	9. へき地医師等派遣収入	87,348	68,742	68,742	△ 18,606
133	13. 直轄治山事業受益団体収入	25,000	4,010	4,010	△ 20,990
133	14. 農林漁業信用基金収入	221,250	180,000	180,000	△ 41,250
133	22. 水道局退職給与負担金	27,000	0	0	△ 27,000
133	24. 水道局事業負担金	31,502	20,407	20,407	△ 11,095
135	28. 美術館収入	11,000	25,095	25,095	14,095
135	32. 雑 入	2,556,809	2,816,462	2,614,537	57,728

$\frac{C}{A}$	$\frac{C}{B}$	対 予 算 増 減 の 主 な 理 由
%	%	
109.20	100.00	徴収強化による増収
67.91	22.30	
71.86	21.84	適正な申告納税の普及による減収
61.10	77.83	
61.10	77.83	放置違反件数の減による減収
91.52	52.97	
91.52	52.97	
55.54	16.00	償還金額の減による減収
80.95	100.00	償還金額の減による減収
60.92	7.95	償還金額の減による減収
73.76	13.26	償還金額の減による減収
0.00	0.00	償還金額の減による減収
0.00	100.00	償還金額の増による増収
55.09	99.88	
55.09	99.88	
31.67	100.00	事業の繰越による減収
59.47	99.87	受託事業の減による減収
96.04	100.00	
96.33	100.00	
96.33	100.00	宝くじ売りさばき枚数の減による減収
0.00	0.00	
0.00	0.00	競輪事業収益の減による減収
97.73	90.86	
97.76	90.79	
80.87	100.00	宝くじ時効金の減による減収
196.50	100.00	利用者数の増による増収
182.76	100.00	利用者数の増による増収
78.70	100.00	派遣医師人件費の減による減収
16.04	100.00	事業費の減による減収
81.36	100.00	貸付額の減による減収
0.00	0.00	退職手当見込額の減等による減収
64.78	100.00	事業費の減による減収
228.14	100.00	利用者数の増による増収
102.26	92.83	

第 15 款 県債

決算書 頁 数	科 目	予算現額 A	調定済額 B	収入済額 C	対予算増減 D
		千円	千円	千円	千円
136	15. 県 債	101,467,900	69,363,000	69,363,000	△ 32,104,900
136	1. 県 債	101,467,900	69,363,000	69,363,000	△ 32,104,900
	(主な内訳)				
136	1. 県 債	101,467,900	69,363,000	69,363,000	△ 32,104,900
136	1. 総 務 債	1,454,900	482,700	482,700	△ 972,200
137	1. 拠点施設整備事業債	87,000	0	0	△ 87,000
137	2. 県有施設整備事業債	178,600	52,700	52,700	△ 125,900
137	3. 県庁舎整備事業債	485,000	283,000	283,000	△ 202,000
137	4. 自治研修所整備事業債	195,800	140,500	140,500	△ 55,300
137	6. 退職手当債	500,000	0	0	△ 500,000
136	2. 地域振興債	630,200	529,300	529,300	△ 100,900
137	2. うだ・アニマルパーク整備事業債	90,900	0	0	△ 90,900
136	3. 健康福祉債	781,200	380,700	380,700	△ 400,500
137	1. 障害者福祉施設整備事業債	145,100	8,700	8,700	△ 136,400
137	2. 児童福祉施設整備事業債	153,900	47,600	47,600	△ 106,300
137	3. 老人福祉施設整備事業債	482,200	324,400	324,400	△ 157,800
136	4. 医療政策債	804,700	0	0	△ 804,700
137	1. 保健環境研究センター整備事業債	804,700	0	0	△ 804,700
136	5. 暮らし創造債	1,371,700	443,900	443,900	△ 927,800
137	1. 古都保存事業債	936,600	412,800	412,800	△ 523,800
139	4. 野外活動センター整備事業債	119,600	0	0	△ 119,600
139	5. 檀原公苑整備事業債	204,400	0	0	△ 204,400
139	6. 保健環境研究センター整備事業債	74,200	0	0	△ 74,200
138	6. 農林水産業債	3,443,500	1,653,900	1,653,900	△ 1,789,600
139	1. 土地改良事業債	259,400	118,200	118,200	△ 141,200
139	2. 農道整備事業債	425,800	36,400	36,400	△ 389,400
139	3. 農地防災事業債	47,800	24,400	24,400	△ 23,400
139	5. 林道整備事業債	89,700	65,300	65,300	△ 24,400
139	6. 治山事業債	2,106,300	936,600	936,600	△ 1,169,700
139	7. 直轄土地改良事業債	486,900	445,400	445,400	△ 41,500
138	7. 土 木 債	40,311,400	21,490,700	21,490,700	△ 18,820,700
139	1. 道路整備事業債	13,734,200	6,136,400	6,136,400	△ 7,597,800
139	2. 自然災害防止事業債	326,700	196,100	196,100	△ 130,600
139	3. 臨時単独道路整備事業債	2,871,900	1,840,100	1,840,100	△ 1,031,800
139	4. 直轄道路整備事業債	6,187,400	5,129,000	5,129,000	△ 1,058,400

$\frac{C}{A}$	$\frac{C}{B}$	対 予 算 増 減 の 主 な 理 由
%	%	
68.36	100.00	
68.36	100.00	
68.36	100.00	
33.18	100.00	
0.00	0.00	県債充当額の減による減収
29.51	100.00	事業費の減による減収
58.35	100.00	事業費の減による減収
71.76	100.00	事業の繰越及び事業費の減による減収
0.00	0.00	県債充当額の減による減収
83.99	100.00	
0.00	0.00	県債充当額の減による減収
48.73	100.00	
6.00	100.00	事業の繰越及び県債充当額の減による減収
30.93	100.00	県債充当額の減による減収
67.27	100.00	事業の繰越及び県債充当額の減による減収
0.00	0.00	
0.00	0.00	県債充当額の減による減収
32.36	100.00	
44.07	100.00	事業の繰越及び事業費の減による減収
0.00	0.00	県債充当額の減による減収
0.00	0.00	県債充当額の減による減収
0.00	0.00	県債充当額の減による減収
48.03	100.00	
45.57	100.00	事業の繰越及び事業費の減による減収
8.55	100.00	事業の繰越及び事業費の減による減収
51.05	100.00	事業の繰越及び事業費の減による減収
72.80	100.00	事業の繰越による減収
44.47	100.00	事業の繰越による減収
91.48	100.00	事業の繰越及び事業費の減による減収
53.31	100.00	
44.68	100.00	事業費の減による減収
60.02	100.00	事業費の減による減収
64.07	100.00	事業費の減による減収
82.89	100.00	事業費の減による減収

決算書 頁 数	科 目	予算現額 A	調定済額 B	収入済額 C	対予算増減 D
		千円	千円	千円	千円
139	5. 河川改良事業債	3,420,500	1,271,100	1,271,100	△ 2,149,400
139	6. 臨時単独河川整備事業債	433,700	7,000	7,000	△ 426,700
139	7. 砂防事業債	3,965,700	2,102,100	2,102,100	△ 1,863,600
139	8. ダム建設事業債	453,300	253,900	253,900	△ 199,400
141	9. 直轄河川事業債	2,412,400	1,986,900	1,986,900	△ 425,500
141	10. 都市計画事業債	1,123,400	314,300	314,300	△ 809,100
141	11. 都市公園事業債	4,121,300	1,420,000	1,420,000	△ 2,701,300
141	12. 公営住宅建設事業債	463,900	182,400	182,400	△ 281,500
141	13. 土木事務所整備事業債	26,800	0	0	△ 26,800
141	14. 地方道路整備資金事業債	740,600	632,900	632,900	△ 107,700
141	15. 新公会堂整備事業債	29,600	18,500	18,500	△ 11,100
140	8. 警 察 債	1,293,300	427,200	427,200	△ 866,100
141	1. 警察施設整備事業債	352,800	146,100	146,100	△ 206,700
141	2. 交通安全施設整備事業債	540,500	281,100	281,100	△ 259,400
141	3. 退職手当債	400,000	0	0	△ 400,000
140	9. 教 育 債	3,466,400	558,400	558,400	△ 2,908,000
141	1. 高等学校建設事業債	885,800	528,800	528,800	△ 357,000
141	2. 特別支援学校建設事業債	71,900	20,900	20,900	△ 51,000
141	3. 退職手当債	2,500,000	0	0	△ 2,500,000
140	10. 災 害 復 旧 債	5,434,300	1,612,900	1,612,900	△ 3,821,400
141	1. 農林水産施設災害復旧事業債	37,200	12,900	12,900	△ 24,300
141	2. 土木施設災害復旧事業債	5,397,100	1,600,000	1,600,000	△ 3,797,100
140	11. 上 水 道 債	473,300	377,100	377,100	△ 96,200
141	1. 上水道建設出資事業債	473,300	377,100	377,100	△ 96,200
140	13. 臨時財政対策債	42,000,000	41,406,200	41,406,200	△ 593,800
143	1. 臨時財政対策債	42,000,000	41,406,200	41,406,200	△ 593,800

$\frac{C}{A}$	$\frac{C}{B}$	対 予 算 増 減 の 主 な 理 由
%	%	
37.16	100.00	事業の繰越による減収
1.61	100.00	県債充当額の減による減収
53.01	100.00	事業費の減による減収
56.01	100.00	事業費の減による減収
82.36	100.00	事業費の減による減収
27.98	100.00	事業費の減による減収
34.46	100.00	事業費の減による減収
39.32	100.00	事業の繰越による減収
0.00	0.00	事業費の減による減収
85.46	100.00	事業費の減による減収
62.50	100.00	事業費の減による減収
33.03	100.00	
41.41	100.00	県債充当額の減による減収
52.01	100.00	県債充当額の減による減収
0.00	0.00	県債充当額の減による減収
16.11	100.00	
59.70	100.00	県債充当額の減及び事業費の減による減収
29.07	100.00	事業の繰越及び事業費の減による減収
0.00	0.00	県債充当額の減による減収
29.68	100.00	
34.68	100.00	事業費の減による減収
29.65	100.00	事業費の減による減収
79.67	100.00	
79.67	100.00	事業費の減による減収
98.59	100.00	
98.59	100.00	算出額の減による減収

一 般 会 計

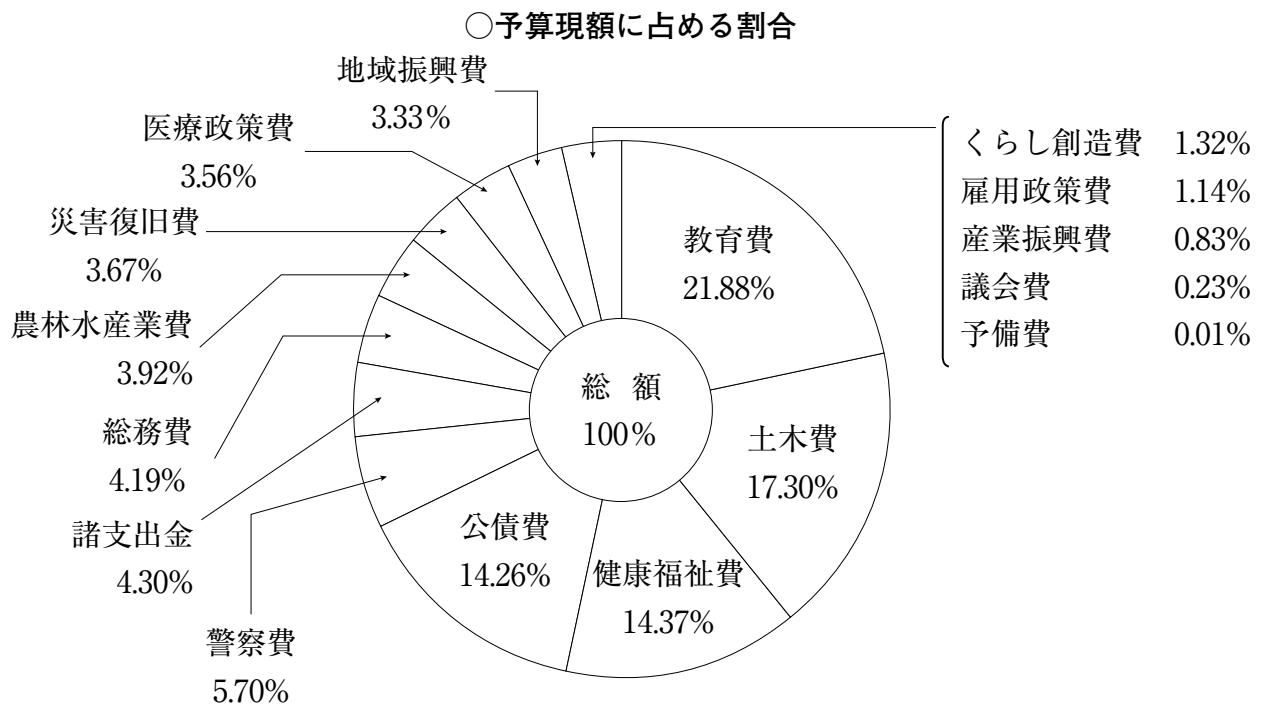
(歳 出)

一 般 会 計 歳 出

歳 出

決算書 頁 数	科 目	予 算 現 額 A (円)	決 算 額 B (円)	翌年度繰越額 C (円)
5	1. 議 会 費	1,222,437,000	1,173,036,515	0
5	2. 総 務 費	22,650,262,000	19,916,596,694	176,795,000
5	3. 地 域 振 興 費	17,981,550,000	17,043,713,717	39,369,000
5	4. 健 康 福 祉 費	77,637,140,000	74,552,260,000	639,936,000
5	5. 医 療 政 策 費	19,246,803,000	16,099,617,329	104,000,000
6	6. く ら し 創 造 費	7,114,552,000	5,233,204,681	1,362,552,000
6	7. 雇 用 政 策 費	6,154,530,000	5,505,013,374	0
6	8. 農 林 水 産 業 費	21,200,869,000	15,136,481,940	3,641,199,000
6	9. 産 業 振 興 費	4,462,357,000	3,869,483,444	56,000,000
7	10. 土 木 費	93,486,674,000	54,824,532,266	32,173,294,000
7	11. 警 察 費	30,784,827,000	29,874,610,420	301,861,000
7	12. 教 育 費	118,207,747,000	115,391,646,321	236,369,000
8	13. 災 害 復 旧 費	19,817,899,000	6,691,720,252	3,296,620,000
8	14. 公 債 費	77,054,445,000	76,099,447,157	0
8	15. 諸 支 出 金	23,210,300,000	23,103,757,075	0
8	16. 予 備 費	31,860,000	0	0
	合 計	540,264,252,000	464,515,121,185	42,027,995,000

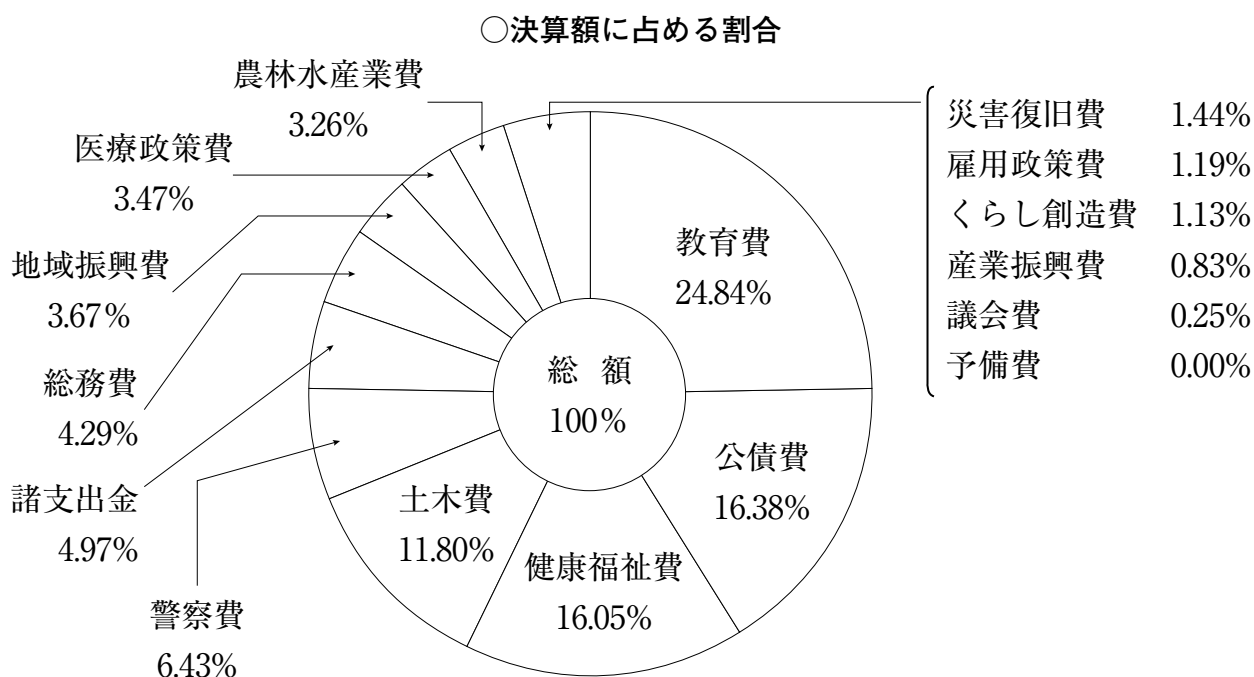
上記のとおり予算現額に対する執行率は85.98%で、これを科目別に大別し、予算現額、決算額



決算概要説明(総括)

不用額 D (円)	A - C E (円)	B E (%)	B総額に 対する割合 (%)	B + C A (%)
49,400,485	1,222,437,000	95.96	0.25	95.96
2,556,870,306	22,473,467,000	88.62	4.29	88.71
898,467,283	17,942,181,000	94.99	3.67	95.00
2,444,944,000	76,997,204,000	96.82	16.05	96.85
3,043,185,671	19,142,803,000	84.10	3.47	84.19
518,795,319	5,752,000,000	90.98	1.13	92.71
649,516,626	6,154,530,000	89.45	1.19	89.45
2,423,188,060	17,559,670,000	86.20	3.26	88.57
536,873,556	4,406,357,000	87.82	0.83	87.97
6,488,847,734	61,313,380,000	89.42	11.80	93.06
608,355,580	30,482,966,000	98.00	6.43	98.02
2,579,731,679	117,971,378,000	97.81	24.84	97.82
9,829,558,748	16,521,279,000	40.50	1.44	50.40
954,997,843	77,054,445,000	98.76	16.38	98.76
106,542,925	23,210,300,000	99.54	4.97	99.54
31,860,000	31,860,000	0.00	0.00	0.00
33,721,135,815	498,236,257,000	93.23	100.00	93.76

に占める割合を図解すれば次のとおりです。



第 1 款 議会費

決算書 頁 数	科 目	予算現額 A	支出済額 B	翌年度繰越額 C	不用額 D
		千円	千円	千円	千円
144	1. 議 会 費	1,222,437	1,173,037	0	49,400
144	1. 議 会 費	1,222,437	1,173,037	0	49,400
	(主な内訳)				
144	1. 議 会 費	1,222,437	1,173,037	0	49,400
144	1. 議 会 費	940,366	891,908	0	48,458

第 2 款 総務費

決算書 頁 数	科 目	予算現額 A	支出済額 B	翌年度繰越額 C	不用額 D
		千円	千円	千円	千円
148	2. 総 務 費	22,650,262	19,916,597	176,795	2,556,870
148	1. 総 務 管 理 費	15,569,282	13,343,674	176,795	2,048,813
162	2. 統 計 費	352,679	322,453	0	30,226
164	3. 徴 税 費	4,532,628	4,361,952	0	170,676
166	4. 選 挙 費	960,623	748,996	0	211,627
170	5. 防 災 費	946,193	856,743	0	89,450
176	6. 人 事 委 員 会 費	101,820	99,938	0	1,882
178	7. 監 査 委 員 費	187,037	182,842	0	4,195
	(主な内訳)				
148	1. 総 務 管 理 費	15,569,282	13,343,674	176,795	2,048,813
148	1. 一 般 管 理 費	3,028,935	2,767,291	0	261,644
148	2. 人 事 管 理 費	4,071,566	3,831,934	0	239,632
150	3. 自 治 研 修 費	319,521	255,060	36,000	28,461
152	4. 広 報 広 聴 費	546,097	520,218	0	25,879
154	5. 財 政 管 理 費	3,855,283	3,017,682	0	837,601
154	6. 会 計 管 理 費	151,748	136,016	0	15,732
156	7. 財 産 管 理 費	1,947,913	1,405,481	140,795	401,637
158	8. 情 報 管 理 費	947,274	911,769	0	35,505
158	9. 東 ア ジ ア 連 携 費	390,178	211,537	0	178,641
160	10. 総 合 庁 舎 管 理 費	136,367	114,104	0	22,263
162	2. 統 計 費	352,679	322,453	0	30,226
162	2. 委 託 統 計 費	147,961	119,772	0	28,189
164	3. 徴 税 費	4,532,628	4,361,952	0	170,676
164	1. 税 務 総 務 費	1,103,738	1,091,899	0	11,839
164	2. 賦 課 徴 収 費	3,428,890	3,270,053	0	158,837

A-C E	$\frac{B}{E}$	不用額を生じた主な理由
千円	%	
1,222,437	95.96	
1,222,437	95.96	
1,222,437	95.96	
940,366	94.85	諸経費の節減による減少

A-C E	$\frac{B}{E}$	不用額を生じた主な理由
千円	%	
22,473,467	88.62	
15,392,487	86.69	
352,679	91.43	
4,532,628	96.23	
960,623	77.97	
946,193	90.55	
101,820	98.15	
187,037	97.76	
15,392,487	86.69	
3,028,935	91.36	諸経費の節減による減少
4,071,566	94.11	諸経費の節減による減少
283,521	89.96	諸経費の節減による減少
546,097	95.26	諸経費の節減による減少
3,855,283	78.27	諸経費の節減による減少
151,748	89.63	諸経費の節減による減少
1,807,118	77.77	諸経費の節減による減少
947,274	96.25	諸経費の節減による減少
390,178	54.22	諸経費の節減による減少
136,367	83.67	諸経費の節減による減少
352,679	91.43	
147,961	80.95	国庫認証減による減少
4,532,628	96.23	
1,103,738	98.93	人件費の減による減少
3,428,890	95.37	諸経費の節減による減少

決算書 頁 数	科 目	予算現額 A	支出済額 B	翌年度繰越額 C	不用額 D
		千円	千円	千円	千円
166	4. 選挙費	960,623	748,996	0	211,627
166	2. 衆議院議員選挙費	798,923	635,097	0	163,826
168	4. 県議会議員選挙費	118,000	76,311	0	41,689
170	5. 防災費	946,193	856,743	0	89,450
170	2. 防災対策費	400,697	335,142	0	65,555
172	3. 消防連絡調整費	120,298	108,932	0	11,366

第 3 款 地域振興費

決算書 頁 数	科 目	予算現額 A	支出済額 B	翌年度繰越額 C	不用額 D
		千円	千円	千円	千円
180	3. 地域振興費	17,981,550	17,043,714	39,369	898,467
180	1. 地域振興調整費	1,864,903	1,691,299	39,369	134,235
184	2. 市町村振興費	1,911,868	1,631,051	0	280,817
186	3. 文化・教育費	11,011,955	10,651,695	0	360,260
196	4. 観光費	3,192,824	3,069,669	0	123,155
	(主な内訳)				
180	1. 地域振興調整費	1,864,903	1,691,299	39,369	134,235
180	1. 地域振興総務費	580,660	566,437	0	14,223
180	2. 南部振興費	346,255	274,542	0	71,713
182	3. 地域政策費	720,252	697,719	0	22,533
184	4. うだ・アニマルパーク費	217,736	152,602	39,369	25,765
184	2. 市町村振興費	1,911,868	1,631,051	0	280,817
184	1. 市町村振興費	1,911,868	1,631,051	0	280,817
186	3. 文化・教育費	11,011,955	10,651,695	0	360,260
186	2. 文化振興費	188,193	154,300	0	33,893
188	3. 教育施策推進費	8,863,658	8,689,086	0	174,572
188	4. 文化会館費	587,435	541,147	0	46,288
190	5. 民俗博物館費	120,380	104,819	0	15,561
192	6. 図書情報館費	556,799	530,348	0	26,451
194	7. 美術館費	186,911	171,792	0	15,119
194	8. 万葉文化館費	372,985	325,134	0	47,851
196	4. 観光費	3,192,824	3,069,669	0	123,155
196	1. 観光総務費	467,447	441,899	0	25,548
198	2. 観光振興対策費	712,126	657,696	0	54,430
198	3. 国際観光推進費	2,013,251	1,970,074	0	43,177

A-C E	$\frac{B}{E}$	不用額を生じた主な理由
千円	%	
960,623	77.97	
798,923	79.49	事業費の減による減少
118,000	64.67	事業費の減による減少
946,193	90.55	
400,697	83.64	諸経費の節減による減少
120,298	90.55	諸経費の節減による減少

A-C E	$\frac{B}{E}$	不用額を生じた主な理由
千円	%	
17,942,181	94.99	
1,825,534	92.65	
1,911,868	85.31	
11,011,955	96.73	
3,192,824	96.14	
1,825,534	92.65	
580,660	97.55	人件費の減による減少
346,255	79.29	諸経費の節減等による減少
720,252	96.87	諸経費の節減等による減少
178,367	85.55	諸経費の節減等による減少
1,911,868	85.31	
1,911,868	85.31	諸経費の節減等による減少
11,011,955	96.73	
188,193	81.99	諸経費の節減等による減少
8,863,658	98.03	補助対象人数の減による減少
587,435	92.12	諸経費の節減等による減少
120,380	87.07	諸経費の節減等による減少
556,799	95.25	諸経費の節減等による減少
186,911	91.91	諸経費の節減等による減少
372,985	87.17	諸経費の節減等による減少
3,192,824	96.14	
467,447	94.53	人件費の減による減少
712,126	92.36	諸経費の節減等による減少
2,013,251	97.86	諸経費の節減等による減少

第 4 款 健康福祉費

決算書 頁 数	科 目	予算現額 A	支出済額 B	翌年度繰越額 C	不用額 D
		千円	千円	千円	千円
202	4. 健康福祉費	77,637,140	74,552,260	639,936	2,444,944
202	1. 地域福祉費	30,607,791	30,263,212	0	344,579
206	2. 障害福祉費	8,660,239	7,904,629	224,458	531,152
216	3. 長寿社会費	20,037,665	18,854,336	78,900	1,104,429
218	4. こども・女性費	12,488,075	11,856,151	336,578	295,346
228	5. 生活保護費	5,843,370	5,673,932	0	169,438
	(主な内訳)				
202	1. 地域福祉費	30,607,791	30,263,212	0	344,579
202	1. 地域福祉総務費	855,137	823,871	0	31,266
202	2. 地域福祉推進費	1,779,979	1,655,766	0	124,213
204	3. 保険事業費	27,839,184	27,665,456	0	173,728
204	4. 健康づくり推進費	133,491	118,119	0	15,372
206	2. 障害福祉費	8,660,239	7,904,629	224,458	531,152
208	2. 障害福祉対策費	7,326,687	6,627,704	224,458	474,525
212	6. 筒井寮費	188,428	177,720	0	10,708
212	7. 登美学園費	377,407	358,036	0	19,371
216	3. 長寿社会費	20,037,665	18,854,336	78,900	1,104,429
216	2. 長寿社会対策費	19,849,449	18,673,221	78,900	1,097,328
218	4. こども・女性費	12,488,075	11,856,151	336,578	295,346
218	1. こども・女性総務費	307,455	287,761	0	19,694
218	2. 子育て支援対策費	9,181,887	8,734,751	336,578	110,558
220	3. 児童保護費	1,801,175	1,724,040	0	77,135
224	6. 精華学院費	235,890	222,542	0	13,348
224	7. こども家庭相談センター費	670,169	612,587	0	57,582
228	5. 生活保護費	5,843,370	5,673,932	0	169,438
228	2. 扶助費	5,783,867	5,617,602	0	166,265

A - C E	$\frac{B}{E}$	不 用 額 を 生 じ た 主 な 理 由
千円	%	
76,997,204	96.82	
30,607,791	98.87	
8,435,781	93.70	
19,958,765	94.47	
12,151,497	97.57	
5,843,370	97.10	
30,607,791	98.87	
855,137	96.34	人件費の減による減少
1,779,979	93.02	補助対象事業費の減等による減少
27,839,184	99.38	事業費の減による減少
133,491	88.48	補助対象事業費の減等による減少
8,435,781	93.70	
7,102,229	93.32	補助対象事業費の減等による減少
188,428	94.32	人件費等の減による減少
377,407	94.87	人件費等の減による減少
19,958,765	94.47	
19,770,549	94.45	事業費の減による減少
12,151,497	97.57	
307,455	93.59	人件費の減による減少
8,845,309	98.75	補助対象事業費の減等による減少
1,801,175	95.72	補助対象事業費の減等による減少
235,890	94.34	事業費の減による減少
670,169	91.41	事業費の減による減少
5,843,370	97.10	
5,783,867	97.13	生活保護支給対象者数の減による減少

第 5 款 医療政策費

決算書 頁 数	科 目	予算現額 A	支出済額 B	翌年度繰越額 C	不用額 D
		千円	千円	千円	千円
232	5. 医療政策費	19,246,803	16,099,617	104,000	3,043,186
232	1. 地域医療費	9,525,597	7,581,888	54,000	1,889,709
238	2. 保健予防費	9,446,074	8,321,916	0	1,124,158
244	3. 薬務費	275,132	195,813	50,000	29,319
	(主な内訳)				
232	1. 地域医療費	9,525,597	7,581,888	54,000	1,889,709
232	1. 地域医療総務費	4,399,266	3,916,593	0	482,673
234	2. 地域医療対策費	683,093	528,017	0	155,076
234	3. 救急医療対策費	3,586,647	2,417,730	54,000	1,114,917
236	5. 医療人材確保対策費	705,855	574,855	0	131,000
238	2. 保健予防費	9,446,074	8,321,916	0	1,124,158
238	2. 保健予防対策費	3,900,322	3,038,984	0	861,338
240	3. 精神保健費	2,022,636	1,869,413	0	153,223
240	4. 保健環境研究センター費	1,598,973	1,548,256	0	50,717
242	5. 母子保健費	576,310	524,316	0	51,994
244	3. 薬務費	275,132	195,813	50,000	29,319
246	2. 薬務費	89,830	25,005	50,000	14,825
246	3. 薬事研究センター費	78,289	67,107	0	11,182

第 6 款 暮らし創造費

決算書 頁 数	科 目	予算現額 A	支出済額 B	翌年度繰越額 C	不用額 D
		千円	千円	千円	千円
250	6. 暮らし創造費	7,114,552	5,233,205	1,362,552	518,795
250	1. 協働推進費	347,761	303,545	0	44,216
252	2. 青少年・生涯学習費	365,101	345,981	0	19,120
256	3. スポーツ振興費	911,751	841,515	0	70,236
258	4. 人権施策費	427,073	400,393	0	26,680
260	5. 消費生活安全費	597,524	570,335	0	27,189
266	6. 環境管理費	1,236,869	1,081,285	0	155,584
270	7. 風致景観費	3,228,473	1,690,152	1,362,552	175,769
	(主な内訳)				
250	1. 協働推進費	347,761	303,545	0	44,216
250	1. 暮らし創造総務費	188,895	168,217	0	20,678

A-C E	$\frac{B}{E}$	不 用 額 を 生 じ た 主 な 理 由
千円	%	
19,142,803	84.10	
9,471,597	80.05	
9,446,074	88.10	
225,132	86.98	
9,471,597	80.05	
4,399,266	89.03	事業費の減による減少
683,093	77.30	事業費の減による減少
3,532,647	68.44	補助対象事業費の減による減少
705,855	81.44	事業費の減による減少
9,446,074	88.10	
3,900,322	77.92	補助対象事業費の減による減少
2,022,636	92.42	補助対象事業費の減による減少
1,598,973	96.83	事業費の減による減少
576,310	90.98	補助対象事業費の減による減少
225,132	86.98	
39,830	62.78	事業費の減による減少
78,289	85.72	人件費の減による減少

A-C E	$\frac{B}{E}$	不 用 額 を 生 じ た 主 な 理 由
千円	%	
5,752,000	90.98	
347,761	87.29	
365,101	94.76	
911,751	92.30	
427,073	93.75	
597,524	95.45	
1,236,869	87.42	
1,865,921	90.58	
347,761	87.29	
188,895	89.05	人件費等の減による減少

決算書 頁 数	科 目	予算現額 A	支出済額 B	翌年度繰越額 C	不用額 D
		千円	千円	千円	千円
250	2. 協働推進費	131,566	108,028	0	23,538
252	2. 青少年・生涯学習費	365,101	345,981	0	19,120
254	3. 野外活動センター費	247,710	230,060	0	17,650
256	3. スポーツ振興費	911,751	841,515	0	70,236
256	2. スポーツ振興推進費	244,167	221,173	0	22,994
256	3. 榎原公苑費	512,140	466,076	0	46,064
258	4. 人権施策費	427,073	400,393	0	26,680
258	2. 人権啓発推進費	342,155	315,479	0	26,676
260	5. 消費生活安全費	597,524	570,335	0	27,189
260	2. 消費生活安全対策費	185,629	172,166	0	13,463
266	6. 環境管理費	1,236,869	1,081,285	0	155,584
266	2. 環境政策費	222,252	205,351	0	16,901
268	3. 環境保全対策費	376,030	292,969	0	83,061
268	4. 廃棄物対策費	244,546	193,903	0	50,643
270	7. 風致景観費	3,228,473	1,690,152	1,362,552	175,769
270	1. 風致景観総務費	395,155	321,539	6,952	66,664
272	2. 古都保存費	2,748,569	1,303,516	1,355,600	89,453
274	3. 自然環境費	84,749	65,096	0	19,653

第 7 款 雇用政策費

決算書 頁 数	科 目	予算現額 A	支出済額 B	翌年度繰越額 C	不用額 D
		千円	千円	千円	千円
276	7. 雇用政策費	6,154,530	5,505,013	0	649,517
276	1. 労 政 費	5,009,635	4,511,611	0	498,024
278	2. 職業訓練費	1,022,677	876,575	0	146,102
284	3. 労働委員会費	122,218	116,827	0	5,391
	(主な内訳)				
276	1. 労 政 費	5,009,635	4,511,611	0	498,024
276	1. 労政総務費	4,963,170	4,470,816	0	492,354
278	2. 職業訓練費	1,022,677	876,575	0	146,102
278	1. 職業訓練総務費	155,678	119,935	0	35,743
280	2. 高等技術専門校費	646,953	542,638	0	104,315

A-C E	$\frac{B}{E}$	不 用 額 を 生 じ た 主 な 理 由
千円	%	
131,566	82.11	事業費の減による減少
365,101	94.76	
247,710	92.87	事業費の減による減少
911,751	92.30	
244,167	90.58	事業費の減による減少
512,140	91.01	事業費の減による減少
427,073	93.75	
342,155	92.20	補助対象事業費の減による減少
597,524	95.45	
185,629	92.75	事業費の減による減少
1,236,869	87.42	
222,252	92.40	事業費の減による減少
376,030	77.91	事業費の減による減少
244,546	79.29	事業費の減による減少
1,865,921	90.58	
388,203	82.83	事業費の減による減少
1,392,969	93.58	事業費の減による減少
84,749	76.81	事業費の減による減少

A-C E	$\frac{B}{E}$	不 用 額 を 生 じ た 主 な 理 由
千円	%	
6,154,530	89.45	
5,009,635	90.06	
1,022,677	85.71	
122,218	95.59	
5,009,635	90.06	
4,963,170	90.08	事業費の減による減少
1,022,677	85.71	
155,678	77.04	助成対象者数の減による減少
646,953	83.88	委託訓練生の減による減少

第 8 款 農林水産業費

決算書 頁 数	科 目	予算現額 A	支出済額 B	翌年度繰越額 C	不用額 D
		千円	千円	千円	千円
286	8. 農 林 水 産 業 費	21,200,869	15,136,482	3,641,199	2,423,188
286	1. 農 業 費	3,947,236	3,156,824	197,372	593,040
292	2. 畜 産 業 費	1,049,453	968,139	20,000	61,314
298	3. 農 地 費	6,040,822	4,582,681	1,118,190	339,951
304	4. 林 業 費	10,065,836	6,361,858	2,275,637	1,428,341
314	5. 水 産 業 費	97,522	66,981	30,000	541
	(主な内訳)				
286	1. 農 業 費	3,947,236	3,156,824	197,372	593,040
286	1. 農 業 総 務 費	1,330,273	1,293,001	0	37,272
286	2. マーケティング推進費	132,773	117,024	0	15,749
290	5. 農 産 物 振 興 費	627,268	262,678	122,097	242,493
290	6. 地 域 農 政 推 進 費	812,800	513,430	75,275	224,095
292	7. 農 業 総 合 セ ン タ ー 費	1,010,152	940,019	0	70,133
292	2. 畜 産 業 費	1,049,453	968,139	20,000	61,314
294	2. 畜 産 振 興 費	98,702	63,619	20,000	15,083
296	5. 畜 産 技 術 セ ン タ ー 費	284,041	240,771	0	43,270
298	3. 農 地 費	6,040,822	4,582,681	1,118,190	339,951
298	1. 農 地 総 務 費	451,182	422,255	0	28,927
298	2. 土 地 改 良 事 業 費	2,452,043	1,602,669	572,675	276,699
302	4. 農 地 防 災 事 業 費	611,575	329,579	269,864	12,132
304	6. 農 地 等 調 整 費	255,516	239,644	345	15,527
304	4. 林 業 費	10,065,836	6,361,858	2,275,637	1,428,341
304	1. 林 業 総 務 費	764,542	672,184	0	92,358
306	2. 林 業 振 興 費	3,188,740	2,248,233	268,833	671,674
308	3. 森 林 環 境 保 全 費	556,547	516,388	0	40,159
310	5. 造 林 費	991,346	665,243	278,958	47,145
312	6. 治 山 費	3,828,735	1,696,223	1,572,408	560,104
312	7. 森 林 技 術 セ ン タ ー 費	259,542	248,704	0	10,838

A - C E	$\frac{B}{E}$	不用額を生じた主な理由
千円	%	
17,559,670	86.20	
3,749,864	84.19	
1,029,453	94.04	
4,922,632	93.09	
7,790,199	81.66	
67,522	99.20	
3,749,864	84.19	
1,330,273	97.20	人件費の減による減少
132,773	88.14	対象事業費の減による減少
505,171	52.00	対象事業費の減による減少
737,525	69.62	対象事業費の減による減少
1,010,152	93.06	人件費の減による減少
1,029,453	94.04	
78,702	80.84	対象事業費の減による減少
284,041	84.77	対象事業費の減による減少
4,922,632	93.09	
451,182	93.59	人件費の減による減少
1,879,368	85.28	対象事業費の減による減少
341,711	96.45	対象事業費の減による減少
255,171	93.92	対象事業費の減による減少
7,790,199	81.66	
764,542	87.92	人件費の減による減少
2,919,907	77.00	対象事業費の減による減少
556,547	92.78	対象事業費の減による減少
712,388	93.38	対象事業費の減による減少
2,256,327	75.18	対象事業費の減による減少
259,542	95.82	対象事業費の減による減少

第 9 款 産業振興費

決算書 頁 数	科 目	予算現額 A	支出済額 B	翌年度繰越額 C	不用額 D
		千円	千円	千円	千円
318	9. 産 業 振 興 費	4,462,357	3,869,483	56,000	536,874
318	1. 地 域 産 業 費	1,914,046	1,772,447	56,000	85,599
322	2. 産 業 支 援 費	1,957,749	1,735,463	0	222,286
326	3. 金 融 対 策 費	590,562	361,574	0	228,988
	(主な内訳)				
318	1. 地 域 産 業 費	1,914,046	1,772,447	56,000	85,599
318	1. 地 域 産 業 総 務 費	369,583	281,421	56,000	32,162
318	2. 地 域 産 業 振 興 費	1,238,013	1,205,506	0	32,507
320	3. 商 業 振 興 費	281,824	265,768	0	16,056
322	2. 産 業 支 援 費	1,957,749	1,735,463	0	222,286
322	2. 工 業 振 興 費	312,023	270,854	0	41,169
324	3. 企 業 立 地 推 進 費	1,000,822	861,064	0	139,758
326	4. 工 業 技 術 セ ン タ ー 費	416,014	374,685	0	41,329
326	3. 金 融 対 策 費	590,562	361,574	0	228,988
328	1. 中 小 企 業 金 融 対 策 費	590,562	361,574	0	228,988

第 10 款 土木費

決算書 頁 数	科 目	予算現額 A	支出済額 B	翌年度繰越額 C	不用額 D
		千円	千円	千円	千円
330	10. 土 木 費	93,486,674	54,824,532	32,173,294	6,488,848
330	1. 土 木 管 理 費	2,577,201	2,186,492	0	390,709
334	2. 道 路 交 通 環 境 費	5,049,310	2,636,324	2,207,279	205,707
338	3. 道 路 橋 り よ う 費	45,576,655	28,905,287	14,238,374	2,432,994
342	4. 河 川 費	23,282,653	12,779,955	8,689,259	1,813,439
350	5. ま ち づ くり 推 進 費	14,791,078	6,794,178	6,551,914	1,444,986
358	6. 下 水 道 費	98,973	96,398	0	2,575
360	7. 住 宅 費	1,776,800	1,121,568	486,468	168,764
362	8. 建 築 行 政 費	334,004	304,329	0	29,675
	(主な内訳)				
330	1. 土 木 管 理 費	2,577,201	2,186,492	0	390,709
330	1. 土 木 総 務 費	1,820,512	1,570,952	0	249,560
330	2. 土 木 事 務 所 費	610,843	495,009	0	115,834
332	4. 収 用 委 員 会 費	65,245	48,452	0	16,793
334	2. 道 路 交 通 環 境 費	5,049,310	2,636,324	2,207,279	205,707

A-C E	$\frac{B}{E}$	不 用 額 を 生 じ た 主 な 理 由
千円	%	
4,406,357	87.82	
1,858,046	95.39	
1,957,749	88.65	
590,562	61.23	
1,858,046	95.39	
313,583	89.74	人件費の減による減少
1,238,013	97.37	補助対象事業費の減による減少
281,824	94.30	補助対象事業費の減による減少
1,957,749	88.65	
312,023	86.81	対象事業費の減による減少
1,000,822	86.04	補助対象事業費の減による減少
416,014	90.07	備品購入費等の減による減少
590,562	61.23	
590,562	61.23	制度融資利子補給金の減による減少

A-C E	$\frac{B}{E}$	不 用 額 を 生 じ た 主 な 理 由
千円	%	
61,313,380	89.42	
2,577,201	84.84	
2,842,031	92.76	
31,338,281	92.24	
14,593,394	87.57	
8,239,164	82.46	
98,973	97.40	
1,290,332	86.92	
334,004	91.12	
2,577,201	84.84	
1,820,512	86.29	人件費等の減による減少
610,843	81.04	事業費の減による減少
65,245	74.26	事業費の減による減少
2,842,031	92.76	

決算書 頁 数	科 目	予算現額 A	支出済額 B	翌年度繰越額 C	不用額 D
		千円	千円	千円	千円
334	1. 道路交通環境総務費	408,874	350,961	0	57,913
334	2. 交通調査費	632,904	231,455	331,383	70,066
336	3. 道路環境整備費	4,007,532	2,053,909	1,875,896	77,727
338	3. 道路橋りょう費	45,576,655	28,905,287	14,238,374	2,432,994
338	1. 道路橋りょう総務費	2,835,382	2,740,383	0	94,999
340	2. 道路橋りょう維持管理費	13,806,667	7,172,467	5,930,001	704,199
340	3. 道路橋りょう新設改良費	22,354,606	13,480,654	8,308,373	565,579
342	4. 直轄道路事業費負担金	6,580,000	5,511,783	0	1,068,217
342	4. 河 川 費	23,282,653	12,779,955	8,689,259	1,813,439
344	2. 河川維持修繕費	797,825	736,711	4,164	56,950
344	3. 河川改良費	8,035,973	3,398,433	3,524,904	1,112,636
346	4. 砂防費	10,647,750	5,643,147	4,800,049	204,554
350	6. 直轄河川事業費負担金	2,575,890	2,149,650	0	426,240
350	5. まちづくり推進費	14,791,078	6,794,178	6,551,914	1,444,986
350	1. まちづくり推進総務費	786,337	599,920	27,999	158,418
350	2. 街路事業費	2,964,783	1,485,448	1,191,754	287,581
352	3. 土地区画整理費	1,012,100	616,100	364,300	31,700
354	4. 公園事業費	9,431,349	3,537,837	4,967,861	925,651
356	5. 奈良公園管理費	342,076	326,859	0	15,217
356	6. 新公会堂費	254,433	228,013	0	26,420
360	7. 住 宅 費	1,776,800	1,121,568	486,468	168,764
360	1. 住宅総務費	859,391	774,276	0	85,115
362	2. 住宅建設費	917,409	347,292	486,468	83,649
362	8. 建築行政費	334,004	304,329	0	29,675
362	1. 建築総務費	261,390	246,565	0	14,825
362	2. 建築指導費	72,614	57,764	0	14,850

A-C E	$\frac{B}{E}$	不 用 額 を 生 じ た 主 な 理 由
千円	%	
408,874	85.84	人件費等の減による減少
301,521	76.76	事業費の減による減少
2,131,636	96.35	事業費の減による減少
31,338,281	92.24	
2,835,382	96.65	人件費等の減による減少
7,876,666	91.06	事業費の減による減少
14,046,233	95.97	事業費の減による減少
6,580,000	83.77	事業費の減による減少
14,593,394	87.57	
793,661	92.82	事業費の減による減少
4,511,069	75.34	事業費の減による減少
5,847,701	96.50	事業費の減による減少
2,575,890	83.45	事業費の減による減少
8,239,164	82.46	
758,338	79.11	人件費等の減による減少
1,773,029	83.78	事業費の減による減少
647,800	95.11	事業費の減による減少
4,463,488	79.26	事業費の減による減少
342,076	95.55	人件費等の減による減少
254,433	89.62	人件費等の減による減少
1,290,332	86.92	
859,391	90.10	人件費等の減による減少
430,941	80.59	事業費の減による減少
334,004	91.12	
261,390	94.33	人件費等の減による減少
72,614	79.55	事業費の減による減少

第 11 款 警察費

決算書 頁 数	科 目	予算現額 A	支出済額 B	翌年度繰越額 C	不用額 D
		千円	千円	千円	千円
366	11. 警 察 費	30,784,827	29,874,610	301,861	608,356
366	1. 警 察 管 理 費	28,013,367	27,476,869	82,358	454,140
370	2. 警 察 活 動 費	2,771,460	2,397,742	219,503	154,215
	(主な内訳)				
366	1. 警 察 管 理 費	28,013,367	27,476,869	82,358	454,140
366	2. 警 察 本 部 費	26,774,107	26,432,632	0	341,475
368	3. 警 察 施 設 費	573,771	412,607	82,358	78,806
368	4. 運 転 免 許 費	657,772	624,134	0	33,638
370	2. 警 察 活 動 費	2,771,460	2,397,742	219,503	154,215
370	1. 警 察 活 動 費	2,771,460	2,397,742	219,503	154,215

第 12 款 教育費

決算書 頁 数	科 目	予算現額 A	支出済額 B	翌年度繰越額 C	不用額 D
		千円	千円	千円	千円
372	12. 教 育 費	118,207,747	115,391,646	236,369	2,579,732
372	1. 教 育 総 務 費	2,933,288	2,605,327	0	327,961
380	2. 小 学 校 費	47,129,953	46,824,950	0	305,003
380	3. 中 学 校 費	26,408,885	26,139,295	0	269,590
382	4. 高 等 学 校 費	23,753,158	23,317,501	0	435,657
386	5. 特 別 支 援 学 校 費	9,593,221	9,436,348	62,333	94,540
390	6. 保 健 体 育 費	257,031	246,798	0	10,233
392	7. 文 化 財 保 存 費	3,976,825	2,701,276	174,036	1,101,513
398	8. 大 学 費	4,155,386	4,120,152	0	35,234
	(主な内訳)				
372	1. 教 育 総 務 費	2,933,288	2,605,327	0	327,961
372	2. 事 務 局 費	1,364,548	1,240,917	0	123,631
374	3. 教 職 員 人 事 管 理 費	289,192	254,012	0	35,180
374	4. 学 校 教 育 推 進 費	283,075	234,684	0	48,391
376	6. 地 域 教 育 推 進 費	47,797	36,225	0	11,572
378	7. 教 育 研 究 所 費	831,224	731,610	0	99,614
380	2. 小 学 校 費	47,129,953	46,824,950	0	305,003
380	1. 教 職 員 費	47,129,953	46,824,950	0	305,003
380	3. 中 学 校 費	26,408,885	26,139,295	0	269,590
380	1. 教 職 員 費	26,408,885	26,139,295	0	269,590

A-C E	$\frac{B}{E}$	不 用 額 を 生 じ た 主 な 理 由
千円	%	
30,482,966	98.00	
27,931,009	98.37	
2,551,957	93.96	
27,931,009	98.37	
26,774,107	98.72	人件費の減及び諸経費の節減による減少
491,413	83.96	事業費の減による減少
657,772	94.89	事業費の減による減少
2,551,957	93.96	
2,551,957	93.96	交通安全施設整備事業費等の減による減少

A-C E	$\frac{B}{E}$	不 用 額 を 生 じ た 主 な 理 由
千円	%	
117,971,378	97.81	
2,933,288	88.82	
47,129,953	99.35	
26,408,885	98.98	
23,753,158	98.17	
9,530,888	99.01	
257,031	96.02	
3,802,789	71.03	
4,155,386	99.15	
2,933,288	88.82	
1,364,548	90.94	人件費の減及び諸経費の節減による減少
289,192	87.84	諸経費の節減による減少
283,075	82.91	諸経費の節減による減少
47,797	75.79	補助事業費の減による減少
831,224	88.02	諸経費の節減による減少
47,129,953	99.35	
47,129,953	99.35	人件費の減及び諸経費の節減による減少
26,408,885	98.98	
26,408,885	98.98	人件費の減及び諸経費の節減による減少

決算書 頁 数	科 目	予算現額 A	支出済額 B	翌年度繰越額 C	不用額 D
		千円	千円	千円	千円
382	4. 高等学校費	23,753,158	23,317,501	0	435,657
382	1. 高等学校総務費	21,244,418	21,115,184	0	129,234
382	2. 高等学校管理費	500,543	485,621	0	14,922
384	4. 教育振興費	770,874	683,109	0	87,765
386	5. 高等学校建設費	1,167,591	968,678	0	198,913
386	5. 特別支援学校費	9,593,221	9,436,348	62,333	94,540
386	1. 特別支援学校総務費	9,051,128	9,007,047	0	44,081
388	2. 特別支援学校管理費	483,679	383,353	62,333	37,993
390	3. 特別支援学校建設費	58,414	45,948	0	12,466
392	7. 文化財保存費	3,976,825	2,701,276	174,036	1,101,513
392	2. 文化財保存活用費	490,349	417,362	8,136	64,851
394	3. 橿原考古学研究所費	1,728,421	1,149,856	0	578,565
396	5. 重要文化財等修理受託事業費	1,569,042	947,624	165,900	455,518
398	8. 大 学 費	4,155,386	4,120,152	0	35,234
398	1. 県立大学費	469,871	459,106	0	10,765
400	2. 医科大学費	3,685,515	3,661,046	0	24,469

第 13 款 災害復旧費

決算書 頁 数	科 目	予算現額 A	支出済額 B	翌年度繰越額 C	不用額 D
		千円	千円	千円	千円
402	13. 災害復旧費	19,817,899	6,691,720	3,296,620	9,829,559
402	1. 農林水産施設災害復旧費	2,702,086	1,564,375	993,248	144,463
404	2. 土木施設災害復旧費	17,115,813	5,127,345	2,303,372	9,685,096
	(主な内訳)				
402	1. 農林水産施設災害復旧費	2,702,086	1,564,375	993,248	144,463
402	1. 農地及び農業用施設災害復旧費	548,701	247,604	189,263	111,834
402	2. 林道災害復旧費	2,141,385	1,308,938	803,985	28,462
404	2. 土木施設災害復旧費	17,115,813	5,127,345	2,303,372	9,685,096
404	1. 土木施設災害復旧費	17,115,813	5,127,345	2,303,372	9,685,096

A-C E	$\frac{B}{E}$	不 用 額 を 生 じ た 主 な 理 由
千円	%	
23,753,158	98.17	
21,244,418	99.39	人件費の減及び諸経費の節減による減少
500,543	97.02	諸経費の節減による減少
770,874	88.61	諸経費の節減による減少
1,167,591	82.96	諸工事等の節減による減少
9,530,888	99.01	
9,051,128	99.51	人件費の減及び諸経費の節減による減少
421,346	90.98	諸経費の節減による減少
58,414	78.66	諸工事等の節減による減少
3,802,789	71.03	
482,213	86.55	補助事業費の減による減少
1,728,421	66.53	人件費の減及び諸経費の節減による減少
1,403,142	67.54	文化財修理に係る受託額の減による減少
4,155,386	99.15	
469,871	97.71	人件費の減による減少
3,685,515	99.34	公立大学法人奈良県立医科大学関係経費特別会計への繰出金の減による減少

A-C E	$\frac{B}{E}$	不 用 額 を 生 じ た 主 な 理 由
千円	%	
16,521,279	40.50	
1,708,838	91.55	
14,812,441	34.62	
1,708,838	91.55	
359,438	68.89	対象事業費の減による減少
1,337,400	97.87	対象事業費の減による減少
14,812,441	34.62	
14,812,441	34.62	対象事業費の減による減少

第 14 款 公債費

決算書 頁 数	科 目	予算現額 A	支出済額 B	翌年度繰越額 C	不用額 D
		千円	千円	千円	千円
408	14. 公 債 費	77,054,445	76,099,447	0	954,998
408	1. 公 債 費	77,054,445	76,099,447	0	954,998
	(主な内訳)				
408	1. 公 債 費	77,054,445	76,099,447	0	954,998
408	1. 元 金	60,406,235	60,394,488	0	11,747
408	2. 利 子	16,521,650	15,584,749	0	936,901

第 15 款 諸支出金

決算書 頁 数	科 目	予算現額 A	支出済額 B	翌年度繰越額 C	不用額 D
		千円	千円	千円	千円
410	15. 諸 支 出 金	23,210,300	23,103,757	0	106,543
410	1. 県 税 交 付 金 等	22,737,000	22,726,657	0	10,343
410	2. 公 営 企 業 助 成 金	473,300	377,100	0	96,200
	(主な内訳)				
410	2. 公 営 企 業 助 成 金	473,300	377,100	0	96,200
410	1. 水 道 企 業 助 成 金	473,300	377,100	0	96,200

第 16 款 予備費

決算書 頁 数	科 目	予算現額 A	支出済額 B	翌年度繰越額 C	不用額 D
		千円	千円	千円	千円
414	16. 予 備 費	31,860	0	0	31,860
414	1. 予 備 費	31,860	0	0	31,860

A-C E	$\frac{B}{E}$	不 用 額 を 生 じ た 主 な 理 由
千円	%	
77,054,445	98.76	
77,054,445	98.76	
77,054,445	98.76	
60,406,235	99.98	償還額等の減による減少
16,521,650	94.33	借入利率の低下等による減少

A-C E	$\frac{B}{E}$	不 用 額 を 生 じ た 主 な 理 由
千円	%	
23,210,300	99.54	
22,737,000	99.95	
473,300	79.67	
473,300	79.67	
473,300	79.67	出資対象事業費の減による出資金の減少

A-C E	$\frac{B}{E}$	不 用 額 を 生 じ た 主 な 理 由
千円	%	
31,860	0.00	
31,860	0.00	

特 別 会 計

(歳 入 ・ 歳 出)

特別会計歳入歳出決算概要説明(総括)

決算書 頁 数	会 計 区 分	予 算 現 額 A (円)	歳入決算額 B (円)	歳出決算額 C (円)	翌年度繰越額 D (円)	歳入歳出 差 引 額 B - C (円)	$\frac{B}{A}$ (%)	$\frac{C}{A}$ (%)
10	公立大学法人奈良県立 医科大学関係経費 特 別 会 計	7,127,000,000	6,852,598,306	6,852,598,306	0	0	96.15	96.15
12	奈 良 県 営 競 輪 事 業 費 特 別 会 計	12,479,000,000	11,532,180,044	11,626,013,999	0	△93,833,955	92.41	93.16
14	奈 良 県 観 光 自 動 車 駐 車 場 費 特 別 会 計	250,000,000	296,368,127	248,294,402	0	48,073,725	118.55	99.32
16	奈良県母子寡婦 福祉資金貸付金 特 別 会 計	180,100,000	204,241,391	128,784,744	0	75,456,647	113.40	71.51
18	奈良県農業改良 資金貸付金 特 別 会 計	182,900,000	119,396,461	75,890,879	0	43,505,582	65.28	41.49
20	奈良県中小企業 振興資金貸付金 特 別 会 計	828,000,000	1,840,210,221	248,434,793	0	1,591,775,428	222.25	30.00
22	奈良県証紙収入 特 別 会 計	5,011,000,000	4,736,530,442	4,558,240,669	0	178,289,773	94.52	90.96
24	奈良県流域 下水道事業費 特 別 会 計	14,751,656,000	11,435,661,280	9,894,041,400	3,017,474,000	1,541,619,880	77.52	67.07
26	奈良県林業 改善資金貸付金 特 別 会 計	121,700,000	208,451,925	14,097,794	0	194,354,131	171.28	11.58
28	奈良県中央卸売 市場事業費 特 別 会 計	641,800,000	615,055,519	607,457,987	0	7,597,532	95.83	94.65
30	奈良県公債管理 特 別 会 計	118,862,000,000	118,499,638,634	118,499,638,634	0	0	99.70	99.70
32	奈良県育成奨学金 貸 付 金 特 別 会 計	236,400,000	947,826,540	196,554,000	0	751,272,540	400.94	83.14
	合 計	160,671,556,000	157,288,158,890	152,950,047,607	3,017,474,000	4,338,111,283	97.89	95.19

公立大学法人奈良県立医科大学関係経費特別会計

決算書 頁 数	科 目	予算現額 A	調定済額 B	収入済額 C	対予算増減 D
		千円	千円	千円	千円
418	1. 繰 入 金	3,685,515	3,661,046	3,661,046	△24,469
418	2. 諸 収 入	592,585	549,952	549,952	△42,633
418	3. 県 債	2,848,900	2,641,600	2,641,600	△207,300
	(主な内訳)				
418	1. 繰 入 金	3,685,515	3,661,046	3,661,046	△24,469
418	1. 一般会計繰入金	3,685,515	3,661,046	3,661,046	△24,469
418	1. 一般会計繰入金	3,685,515	3,661,046	3,661,046	△24,469
418	2. 諸 収 入	592,585	549,952	549,952	△42,633
418	1. 貸付金元利収入	592,585	549,952	549,952	△42,633
418	1. 貸付金元利収入	592,585	549,952	549,952	△42,633
418	3. 県 債	2,848,900	2,641,600	2,641,600	△207,300
418	1. 県 債	2,848,900	2,641,600	2,641,600	△207,300
418	1. 医科大学貸付事業債	2,848,900	2,641,600	2,641,600	△207,300

決算書 頁 数	科 目	予算現額 A	支出済額 B	翌年度繰越額 C	不用額 D
		千円	千円	千円	千円
420	1. 医 科 大 学 費	7,127,000	6,852,598	0	274,402
420	1. 医 科 大 学 費	4,453,360	4,246,060	0	207,300
420	2. 医科大学公債費	2,673,640	2,606,538	0	67,102
	(主な内訳)				
420	1. 医 科 大 学 費	4,453,360	4,246,060	0	207,300
420	2. 医科大学整備費	2,848,900	2,641,600	0	207,300
420	2. 医科大学公債費	2,673,640	2,606,538	0	67,102
420	2. 利 子	675,374	611,691	0	63,683

$\frac{C}{A}$	$\frac{C}{B}$	対 予 算 増 減 の 主 な 理 由
%	%	
99.34	100.00	
92.81	100.00	
92.72	100.00	
99.34	100.00	
99.34	100.00	
99.34	100.00	事業費の減による減収
92.81	100.00	
92.81	100.00	
92.81	100.00	償還金の減による減収
92.72	100.00	
92.72	100.00	
92.72	100.00	事業費の減による減収

$\frac{A - C}{E}$	$\frac{B}{E}$	不 用 額 を 生 じ た 主 な 理 由
千円	%	
7,127,000	96.15	
4,453,360	95.35	
2,673,640	97.49	
4,453,360	95.35	
2,848,900	92.72	貸付対象事業費の減による減少
2,673,640	97.49	
675,374	90.57	借入利率の低下による減少

奈良県営競輪事業費特別会計

決算書 頁 数	科 目	予算現額 A	調定済額 B	収入済額 C	対予算増減 D
		千円	千円	千円	千円
424	1. 事業収入	12,134,741	11,300,359	11,300,359	△834,382
424	2. 財産収入	163,742	70,606	70,606	△93,136
424	3. 繰入金	59,581	50,707	50,707	△8,874
424	4. 諸収入	120,936	110,509	110,509	△10,427
	(主な内訳)				
424	1. 事業収入	12,134,741	11,300,359	11,300,359	△834,382
424	1. 事業収入	12,134,741	11,300,359	11,300,359	△834,382
424	1. 競輪事業収入	12,134,741	11,300,359	11,300,359	△834,382
424	2. 財産収入	163,742	70,606	70,606	△93,136
424	1. 財産運用収入	163,732	70,606	70,606	△93,126
424	1. 財産貸付収入	155,822	70,414	70,414	△85,408
424	4. 諸収入	120,936	110,509	110,509	△10,427
424	1. 雑収入	120,936	110,509	110,509	△10,427
424	1. 雑収入	120,936	110,509	110,509	△10,427

決算書 頁 数	科 目	予算現額 A	支出済額 B	翌年度繰越額 C	不用額 D
		千円	千円	千円	千円
428	1. 産業振興費	12,356,720	11,503,734	0	852,986
428	1. 競輪事業費	12,356,720	11,503,734	0	852,986
430	2. 繰上充用金	122,280	122,280	0	0
430	1. 繰上充用金	122,280	122,280	0	0
	(主な内訳)				
428	1. 競輪事業費	12,356,720	11,503,734	0	852,986
428	1. 事業費	12,284,518	11,431,536	0	852,982

$\frac{C}{A}$	$\frac{C}{B}$	対 予 算 増 減 の 主 な 理 由
%	%	
93.12	100.00	
43.12	100.00	
85.11	100.00	
91.38	100.00	
93.12	100.00	
93.12	100.00	
93.12	100.00	車券売上げの減による減収
43.12	100.00	
43.12	100.00	
45.19	100.00	受託場外に係る施設賃貸料の減による減収
91.38	100.00	
91.38	100.00	
91.38	100.00	車券払戻金時効収入の減による減収

$\frac{A - C}{E}$	$\frac{B}{E}$	不 用 額 を 生 じ た 主 な 理 由
千円	%	
12,356,720	93.10	
12,356,720	93.10	
122,280	100.00	
122,280	100.00	
12,356,720	93.10	
12,284,518	93.06	車券売上げの減に伴う払戻金・交付金等の減による減少

奈良県観光自動車駐車場費特別会計

決算書 頁 数	科 目	予算現額 A	調定済額 B	収入済額 C	対予算増減 D
		千円	千円	千円	千円
434	1. 使用料及び手数料	242,900	291,172	291,172	48,272
434	2. 繰越金	5,609	3,700	3,700	△1,909
434	3. 諸収入	1,491	1,495	1,495	4
	(主な内訳)				
434	1. 使用料及び手数料	242,900	291,172	291,172	48,272
434	1. 使用料	242,900	291,172	291,172	48,272
434	1. 観光自動車駐車場使用料	242,900	291,172	291,172	48,272

決算書 頁 数	科 目	予算現額 A	支出済額 B	翌年度繰越額 C	不用額 D
		千円	千円	千円	千円
436	1. 土木費	250,000	248,294	0	1,706
436	1. 観光自動車駐車場費	250,000	248,294	0	1,706

$\frac{C}{A}$	$\frac{C}{B}$	対 予 算 増 減 の 主 な 理 由
%	%	
119.87	100.00	
65.97	100.00	
100.29	100.00	
119.87	100.00	
119.87	100.00	
119.87	100.00	利用者数の増による増収

$\frac{A-C}{E}$	$\frac{B}{E}$	不 用 額 を 生 じ た 主 な 理 由
千円	%	
250,000	99.32	
250,000	99.32	

奈良県母子寡婦福祉資金貸付金特別会計

決算書 頁 数	科 目	予算現額 A	調定済額 B	収入済額 C	対予算増減 D
		千円	千円	千円	千円
442	1. 繰 入 金	19,500	19,500	19,500	0
442	2. 繰 越 金	51,214	71,306	71,306	20,092
442	3. 諸 収 入	70,386	189,729	74,435	4,049
444	4. 県 債	39,000	39,000	39,000	0
	(主な内訳)				
442	2. 繰 越 金	51,214	71,306	71,306	20,092
442	1. 繰 越 金	51,214	71,306	71,306	20,092
442	1. 繰 越 金	51,214	71,306	71,306	20,092

決算書 頁 数	科 目	予算現額 A	支出済額 B	翌年度繰越額 C	不用額 D
		千円	千円	千円	千円
446	1. 健 康 福 祉 費	180,100	128,785	0	51,315
446	1. 母子寡婦福祉資金貸付事業費	180,100	128,785	0	51,315
	(主な内訳)				
446	1. 母子寡婦福祉資金貸付事業費	180,100	128,785	0	51,315
446	1. 母子福祉資金貸付事業費	174,073	123,240	0	50,833

$\frac{C}{A}$	$\frac{C}{B}$	対 予 算 増 減 の 主 な 理 由
%	%	
100.00	100.00	
139.23	100.00	
105.75	39.23	
100.00	100.00	
139.23	100.00	
139.23	100.00	
139.23	100.00	前年度剰余金の増による増収

$\frac{A - C}{E}$	$\frac{B}{E}$	不 用 額 を 生 じ た 主 な 理 由
千円	%	
180,100	71.51	
180,100	71.51	
180,100	71.51	
174,073	70.80	借入希望者数の減による減少

奈良県農業改良資金貸付金特別会計

決算書 頁 数	科 目	予算現額 A	調定済額 B	収入済額 C	対予算増減 D
		千円	千円	千円	千円
450	1. 繰 入 金	34,320	1	1	△34,319
450	2. 繰 越 金	64,900	65,771	65,771	871
450	3. 諸 収 入	34,680	104,298	53,625	18,945
452	4. 県 債	49,000	0	0	△49,000
	(主な内訳)				
450	1. 繰 入 金	34,320	1	1	△34,319
450	1. 一般会計繰入金	34,320	1	1	△34,319
450	1. 一般会計繰入金	34,320	1	1	△34,319
450	3. 諸 収 入	34,680	104,298	53,625	18,945
450	2. 貸付金元利収入	34,640	99,780	49,107	14,467
450	2. 就農支援資金貸付金元利収入	4,700	14,741	14,741	10,041
452	4. 県 債	49,000	0	0	△49,000
452	1. 県 債	49,000	0	0	△49,000
452	1. 農業改良資金債	49,000	0	0	△49,000

決算書 頁 数	科 目	予算現額 A	支出済額 B	翌年度繰越額 C	不用額 D
		千円	千円	千円	千円
454	1. 農 林 水 産 業 費	182,900	75,891	0	107,009
454	1. 農業改良資金貸付事業費	182,900	75,891	0	107,009
	(主な内訳)				
454	1. 農業改良資金貸付事業費	182,900	75,891	0	107,009
454	1. 農業改良資金貸付事業費	157,180	71,564	0	85,616
454	2. 就農支援資金貸付事業費	25,720	4,327	0	21,393

$\frac{C}{A}$	$\frac{C}{B}$	対 予 算 増 減 の 主 な 理 由
%	%	
0.00	100.00	
101.34	100.00	
154.63	51.41	
0.00	0.00	
0.00	100.00	
0.00	100.00	
0.00	100.00	事業費の減による減収
154.63	51.41	
141.76	49.22	
313.64	100.00	繰上償還による増収
0.00	0.00	
0.00	0.00	
0.00	0.00	借入申込額の減に伴う県債発行減による減収

$\frac{A-C}{E}$	$\frac{B}{E}$	不 用 額 を 生 じ た 主 な 理 由
千円	%	
182,900	41.49	
182,900	41.49	
182,900	41.49	
157,180	45.53	借入申込み者数の減による減少
182,900	16.82	借入申込み者数の減による減少

奈良県中小企業振興資金貸付金特別会計

決算書 頁 数	科 目	予算現額 A	調定済額 B	収入済額 C	対予算増減 D
		千円	千円	千円	千円
458	1. 繰 越 金	268,172	1,329,412	1,329,412	1,061,240
458	2. 諸 収 入	559,828	4,157,355	510,798	△49,030
	(主な内訳)				
458	1. 繰 越 金	268,172	1,329,412	1,329,412	1,061,240
458	1. 繰 越 金	268,172	1,329,412	1,329,412	1,061,240
458	1. 繰 越 金	268,172	1,329,412	1,329,412	1,061,240
458	2. 諸 収 入	559,828	4,157,355	510,798	△49,030
458	2. 貸付金元利収入	558,957	4,156,284	509,727	△49,230
458	1. 中小企業振興資金 貸付金元利収入	558,957	4,156,284	509,727	△49,230

決算書 頁 数	科 目	予算現額 A	支出済額 B	翌年度繰越額 C	不用額 D
		千円	千円	千円	千円
460	1. 産 業 振 興 費	828,000	248,435	0	579,565
460	1. 中小企業振興資金貸付事業費	828,000	248,435	0	579,565
	(主な内訳)				
460	1. 中小企業振興資金貸付事業費	828,000	248,435	0	579,565
460	1. 中小企業高度化資金貸付事業費 小規模企業者等設備導入	206,470	139,750	0	66,720
460	2. 資 金 貸 付 事 業 費	620,849	108,611	0	512,238

$\frac{C}{A}$	$\frac{C}{B}$	対 予 算 増 減 の 主 な 理 由
%	%	
495.73	100.00	
91.24	12.29	
495.73	100.00	
495.73	100.00	
495.73	100.00	前年度剰余金の増による増収
91.24	12.29	
91.19	12.26	
91.19	12.26	償還繰延等による減収

$\frac{A - C}{E}$	$\frac{B}{E}$	不 用 額 を 生 じ た 主 な 理 由
千円	%	
828,000	30.00	
828,000	30.00	
828,000	30.00	
206,470	67.69	償還繰延による償還金の減による減少
620,849	17.49	借入申込み者数の減による減少

奈良県証紙収入特別会計

決算書 頁 数	科 目	予算現額 A	調定済額 B	収入済額 C	対予算増減 D
		千円	千円	千円	千円
466	1. 証 紙 収 入	4,813,000	4,531,796	4,531,796	△281,204
466	2. 繰 越 金	198,000	204,734	204,734	6,734
	(主な内訳)				
466	1. 証 紙 収 入	4,813,000	4,531,796	4,531,796	△281,204
466	1. 証 紙 収 入	4,813,000	4,531,796	4,531,796	△281,204
466	1. 証 紙 収 入	4,813,000	4,531,796	4,531,796	△281,204

決算書 頁 数	科 目	予算現額 A	支出済額 B	翌年度繰越額 C	不用額 D
		千円	千円	千円	千円
468	1. 繰 出 金	5,011,000	4,558,241	0	452,759
468	1. 一 般 会 計 繰 出 金	5,011,000	4,558,241	0	452,759
	(主な内訳)				
468	1. 一 般 会 計 繰 出 金	5,011,000	4,558,241	0	452,759
468	1. 税、使用料及び手数料	5,011,000	4,558,241	0	452,759

$\frac{C}{A}$	$\frac{C}{B}$	対 予 算 増 減 の 主 な 理 由
%	%	
94.16	100.00	
103.40	100.00	
94.16	100.00	
94.16	100.00	
94.16	100.00	証紙売りさばき額の減による減収

$\frac{A - C}{E}$	$\frac{B}{E}$	不 用 額 を 生 じ た 主 な 理 由
千円	%	
5,011,000	90.96	
5,011,000	90.96	
5,011,000	90.96	
5,011,000	90.96	税、使用料及び手数料の減に伴う一般会計繰出金の減少

奈良県流域下水道事業費特別会計

決算書 頁 数	科 目	予算現額 A	調定済額 B	収入済額 C	対予算増減 D
		千円	千円	千円	千円
472	1. 分担金及び負担金	8,265,165	7,643,134	7,643,134	△622,031
472	2. 国庫支出金	3,504,980	1,630,584	1,630,584	△1,874,396
472	3. 繰入金	70,000	69,968	69,968	△32
472	4. 繰越金	1,381,367	1,336,656	1,336,656	△44,711
472	5. 諸収入	2,344	4,539	4,539	2,195
474	6. 県債	1,527,800	742,700	742,700	△785,100
474	7. 使用料及び手数料	0	8,081	8,081	8,081
	(主な内訳)				
472	1. 分担金及び負担金	8,265,165	7,643,134	7,643,134	△622,031
472	1. 負担金	8,265,165	7,643,134	7,643,134	△622,031
472	1. 土木費負担金	8,265,165	7,643,134	7,643,134	△622,031
472	2. 国庫支出金	3,504,980	1,630,584	1,630,584	△1,874,396
472	1. 国庫補助金	3,504,980	1,630,584	1,630,584	△1,874,396
472	1. 土木費国庫補助金	3,504,980	1,630,584	1,630,584	△1,874,396
472	4. 繰越金	1,381,367	1,336,656	1,336,656	△44,711
472	1. 繰越金	1,381,367	1,336,656	1,336,656	△44,711
472	1. 繰越金	1,381,367	1,336,656	1,336,656	△44,711
474	6. 県債	1,527,800	742,700	742,700	△785,100
474	1. 県債	1,527,800	742,700	742,700	△785,100
474	1. 土木債	1,527,800	742,700	742,700	△785,100

決算書 頁 数	科 目	予算現額 A	支出済額 B	翌年度繰越額 C	不用額 D
		千円	千円	千円	千円
476	1. 土木費	14,751,656	9,894,041	3,017,474	1,840,141
476	1. 流域下水道費	14,751,656	9,894,041	3,017,474	1,840,141
	(主な内訳)				
476	1. 流域下水道費	14,751,656	9,894,041	3,017,474	1,840,141
476	1. 流域下水道総務費	874,014	814,018	0	59,996
476	2. 流域下水道管理費	7,497,988	6,034,293	0	1,463,695
478	3. 流域下水道建設費	6,379,654	3,045,731	3,017,474	316,449

$\frac{C}{A}$	$\frac{C}{B}$	対 予 算 増 減 の 主 な 理 由
%	%	
92.47	100.00	
46.52	100.00	
99.95	100.00	
96.76	100.00	
193.66	100.00	
48.61	100.00	
0.00	100.00	
92.47	100.00	
92.47	100.00	
92.47	100.00	事業費の減による減収
46.52	100.00	
46.52	100.00	
46.52	100.00	事業の繰越による減収
96.76	100.00	
96.76	100.00	
96.76	100.00	前年度剰余金の減による減収
48.61	100.00	
48.61	100.00	
48.61	100.00	事業費の減による減収

$\frac{A-C}{E}$	$\frac{B}{E}$	不 用 額 を 生 じ た 主 な 理 由
千円	%	
11,734,182	84.32	
11,734,182	84.32	
11,734,182	84.32	
874,014	93.14	人件費等の減による減少
7,497,988	80.48	事業費の減による減少
3,362,180	90.59	事業の繰越による減少

奈良県林業改善資金貸付金特別会計

決算書 頁 数	科 目	予算現額 A	調定済額 B	収入済額 C	対予算増減 D
		千円	千円	千円	千円
482	1. 繰 入 金	1,700	218	218	△1,482
482	2. 繰 越 金	39,900	194,438	194,438	154,538
482	3. 諸 収 入	80,100	28,068	13,797	△66,303
	(主な内訳)				
482	2. 繰 越 金	39,900	194,438	194,438	154,538
482	1. 繰 越 金	39,900	194,438	194,438	154,538
482	1. 繰 越 金	39,900	194,438	194,438	154,538
482	3. 諸 収 入	80,100	28,068	13,797	△66,303
482	2. 貸付金元利収入	80,000	27,871	13,600	△66,400
482	1. 林業改善資金貸付金元利収入	80,000	27,871	13,600	△66,400

決算書 頁 数	科 目	予算現額 A	支出済額 B	翌年度繰越額 C	不用額 D
		千円	千円	千円	千円
484	1. 農 林 水 産 業 費	121,700	14,098	0	107,602
484	1. 林業改善資金貸付事業費	121,700	14,098	0	107,602
	(主な内訳)				
484	1. 林業改善資金貸付事業費	121,700	14,098	0	107,602
484	1. 林業改善資金貸付事業費	121,700	14,098	0	107,602

$\frac{C}{A}$	$\frac{C}{B}$	対 予 算 増 減 の 主 な 理 由
%	%	
12.81	100.00	
487.31	100.00	
17.22	49.15	
487.31	100.00	
487.31	100.00	
487.31	100.00	前年度剰余金の増による増収
17.22	49.15	
17.00	48.80	
17.00	48.80	元利償還金の延滞等による減収

$\frac{A - C}{E}$	$\frac{B}{E}$	不 用 額 を 生 じ た 主 な 理 由
千円	%	
121,700	11.58	
121,700	11.58	
121,700	11.58	
121,700	11.58	借入申込み者数の減による減少
121,700	11.58	

奈良県中央卸売市場事業費特別会計

決算書 頁 数	科 目	予算現額 A	調定済額 B	収入済額 C	対予算増減 D
		千円	千円	千円	千円
488	1. 使用料及び手数料	475,392	498,188	459,378	△16,014
488	2. 繰入金	11,185	11,185	11,185	0
488	3. 繰越金	17,729	17,433	17,433	△296
488	4. 諸収入	137,494	148,172	127,059	△10,435
	(主な内訳)				
488	1. 使用料及び手数料	475,392	498,188	459,378	△16,014
488	1. 使用料	475,392	498,188	459,378	△16,014
488	1. 市場使用料	475,392	498,188	459,378	△16,014
488	4. 諸収入	137,494	148,172	127,059	△10,435
488	1. 雑収入	137,494	148,172	127,059	△10,435
488	1. 雑収入	137,494	148,172	127,059	△10,435

決算書 頁 数	科 目	予算現額 A	支出済額 B	翌年度繰越額 C	不用額 D
		千円	千円	千円	千円
490	1. 農林水産業費	641,800	607,458	0	34,342
490	1. 中央卸売市場事業費	641,800	607,458	0	34,342
	(主な内訳)				
490	1. 中央卸売市場事業費	641,800	607,458	0	34,342
490	1. 中央卸売市場管理費	641,800	607,458	0	34,342

$\frac{C}{A}$	$\frac{C}{B}$	対 予 算 増 減 の 主 な 理 由
%	%	
96.63	92.21	
100.00	100.00	
98.33	100.00	
92.41	85.75	
96.63	92.21	
96.63	92.21	
96.63	92.21	売上高の減に伴う売上高使用料の減等による減収
92.41	85.75	
92.41	85.75	
92.41	85.75	電気使用量等の減による減収

$\frac{A-C}{E}$	$\frac{B}{E}$	不 用 額 を 生 じ た 主 な 理 由
千円	%	
641,800	94.65	
641,800	94.65	
641,800	94.65	
641,800	94.65	人件費の減及び諸経費の節減による減少

奈良県公債管理特別会計

決算書 頁 数	科 目	予算現額 A	調定済額 B	収入済額 C	対予算増減 D
		千円	千円	千円	千円
494	1. 財 産 収 入	9,000	5,109	5,109	△3,891
494	2. 繰 入 金	83,341,700	82,983,230	82,983,230	△358,470
494	3. 県 債	35,511,300	35,511,300	35,511,300	0
	(主な内訳)				
494	2. 繰 入 金	83,341,700	82,983,230	82,983,230	△358,470
494	1. 一般会計繰入金	76,249,166	75,960,071	75,960,071	△289,095
494	1. 一般会計繰入金	76,249,166	75,960,071	75,960,071	△289,095
494	2. 特別会計繰入金	5,732,834	5,658,350	5,658,350	△74,484
494	1. 医科大学関係経費金 特別会計繰入金	2,673,640	2,606,538	2,606,538	△67,102

決算書 頁 数	科 目	予算現額 A	支出済額 B	翌年度繰越額 C	不用額 D
		千円	千円	千円	千円
498	1. 公 債 費	118,862,000	118,499,639	0	362,361
498	1. 公 債 費	118,862,000	118,499,639	0	362,361
	(主な内訳)				
498	1. 公 債 費	118,862,000	118,499,639	0	362,361
498	1. 元 金	100,707,394	100,692,294	0	15,100
498	2. 利 子	17,242,609	16,912,190	0	330,419
498	3. 公 債 諸 費	21,326	8,375	0	12,951

$\frac{C}{A}$	$\frac{C}{B}$	対 予 算 増 減 の 主 な 理 由
%	%	
56.76	100.00	
99.57	100.00	
100.00	100.00	
99.57	100.00	
99.62	100.00	
99.62	100.00	公債費支出の減による減収
98.70	100.00	
97.49	100.00	公債費支出の減による減収

$\frac{A - C}{E}$	$\frac{B}{E}$	不 用 額 を 生 じ た 主 な 理 由
千円	%	
118,862,000	99.70	
118,862,000	99.70	
118,862,000	99.70	
100,707,394	99.95	借換額等の減による減少
17,242,609	98.08	借入利率の低下等による減少
21,326	39.27	手数料の減による減少

奈良県育成奨学金貸付金特別会計

決算書 頁 数	科 目	予算現額 A	調定済額 B	収入済額 C	対予算増減 D
		千円	千円	千円	千円
502	1. 国 庫 支 出 金	165,175	216,074	216,074	50,899
502	2. 繰 入 金	25,551	14,268	14,268	△11,283
502	3. 諸 収 入	45,674	102,903	68,505	22,831
502	4. 繰 越 金	0	648,979	648,979	648,979
	(主な内訳)				
502	1. 国 庫 支 出 金	165,175	216,074	216,074	50,899
502	1. 国 庫 補 助 金	165,175	216,074	216,074	50,899
502	1. 教育費国庫補助金	165,175	216,074	216,074	50,899
502	2. 繰 入 金	25,551	14,268	14,268	△11,283
502	1. 基 金 繰 入 金	25,551	14,268	14,268	△11,283
502	1. 高等学校等修学等支援基金繰入金	25,551	14,268	14,268	△11,283
502	3. 諸 収 入	45,674	102,903	68,505	22,831
502	1. 貸付金元利収入	45,674	101,152	67,883	22,209
502	1. 貸付金元利収入	45,674	101,152	67,883	22,209
502	4. 繰 越 金	0	648,979	648,979	648,979
502	1. 繰 越 金	0	648,979	648,979	648,979
502	1. 繰 越 金	0	648,979	648,979	648,979

決算書 頁 数	科 目	予算現額 A	支出済額 B	翌年度繰越額 C	不用額 D
		千円	千円	千円	千円
506	1. 教 育 費	236,400	196,554	0	39,846
506	1. 育成奨学金貸付事業費	236,400	196,554	0	39,846
	(主な内訳)				
506	1. 育成奨学金貸付事業費	236,400	196,554	0	39,846
506	1. 育成奨学金貸付事業費	236,400	196,554	0	39,846

$\frac{C}{A}$	$\frac{C}{B}$	対 予 算 増 減 の 主 な 理 由
%	%	
130.82	100.00	
55.84	100.00	
149.99	66.57	
0.00	100.00	
130.82	100.00	
130.82	100.00	
130.82	100.00	国庫認証増による増収
55.84	100.00	
55.84	100.00	
55.84	100.00	基金対象事業費の減による減収
149.99	66.57	
148.63	67.11	
148.63	67.11	償還金額の増による増収
0.00	100.00	
0.00	100.00	
0.00	100.00	前年度剰余金の発生による増収

$\frac{A-C}{E}$	$\frac{B}{E}$	不 用 額 を 生 じ た 主 な 理 由
千円	%	
236,400	83.14	
236,400	83.14	
236,400	83.14	
236,400	83.14	借入希望者数の減による減少

財産に関する調書

財産に関する調書

1. 公有財産

(1) 土地及び建物（総括）

区 分	土 地（地 積）			建 造（延面積）		
	前 年 度 末 現 在 高	決 算 年 度 中 増 減 高	決 算 年 度 末 現 在 高	前 年 度 末 現 在 高	決 算 年 度 中 増 減 高	決 算 年 度 末 現 在 高
	m ²	m ²	m ²	m ²	m ²	m ²
行政財産	24,027,122.90	△ 73,696.44	23,953,426.46	32,873.62	△ 25.28	32,848.34
普通財産	11,977,707.81	199,016.00	12,176,723.81	7,924.00	△ 88.68	7,835.32
合 計	36,004,830.71	125,319.56	36,130,150.27	40,797.62	△ 113.96	40,683.66

物					
非 木 造 (延面積)			延 面 積 計		
前 年 度 末 現 在 高	決 算 年 度 中 増 減 高	決 算 年 度 末 現 在 高	前 年 度 末 現 在 高	決 算 年 度 中 増 減 高	決 算 年 度 末 現 在 高
m ²	m ²	m ²	m ²	m ²	m ²
1,686,435.22	△ 431.71	1,686,003.51	1,719,308.84	△ 456.99	1,718,851.85
79,556.39	△ 5,895.01	73,661.38	87,480.39	△ 5,983.69	81,496.70
1,765,991.61	△ 6,326.72	1,759,664.89	1,806,789.23	△ 6,440.68	1,800,348.55

行政財産増減理由

区 分	土 地		建 物	
	増	減	増	減
行政財産 その他の行政機関 警察（消防）施設				土庫駐在所 分類替（普通財産 その他の施設へ） △ 63.00㎡
	計 0.00㎡	計 0.00㎡	計 0.00㎡	計 △ 63.00㎡
行政財産 その他の行政機関 その他の施設	奈良東部広域農道用地 買入れ 55.00㎡ J R奈良駅連続立体・ 街路事務所資材置場 交換 438.58㎡ 旧耳成高校 分類替（普通財産 その他の施設より） 4,097.00㎡	郡山保健所 分類替（普通財産 その他の施設へ） △ 3,214.81㎡ 北部農林振興事務所 分類替（普通財産 その他の施設へ） △ 3,499.00㎡	南部農林振興事務所 土地改良課 実測 2.18㎡ 南部農林振興事務所 物置 実測 2.59㎡ 奈良県保健研究セン ター 新築 3,271.17㎡	南部農林振興事務所 実測 △ 4.80㎡ 郡山保健所 分類替（普通財産 その他の施設へ） △ 1,216.08㎡ 北部農林振興事務所 土地改良課 分類替（普通財産 その他の施設へ） △ 419.10㎡ 奈良総合庁舎 実測 △ 13.25㎡
	計 4,590.58㎡	計 △ 6,713.81㎡	計 3,275.94㎡	計 △ 1,653.23㎡
行政財産 公共用財産 学校		旧耳成高校 分類替（普通財産 その他の施設へ） △ 22,152.00㎡		桜井高等学校 実測 △ 5.73㎡ 旧耳成高校 分類替（普通財産 その他の施設へ） △ 194.56㎡
	計 0.00㎡	計 △ 22,152.00㎡	計 0.00㎡	計 △ 200.29㎡
行政財産 公共用財産 公園			馬見丘陵公園館 新築 212.25㎡ 若草山中央ゲート 実測 32.56㎡ 若草山四阿 実測 26.01㎡ 屯鶴峯公衆トイレ 新築 19.87㎡	浄化センター公園 分類替（普通財産 その他の施設へ） △ 1,794.31㎡
	計 0.00㎡	計 0.00㎡	計 290.69㎡	計 △ 1,794.31㎡
行政財産 公共用財産 その他の施設	大和平野土地改良事業 初瀬川工区 実測 303.00㎡	農免道路整備事業 笠仁興地区 分類替（普通財産 その他の施設へ） △ 63,200.72㎡	野外活動センター 新築 281.25㎡	野外活動センター 分類替（普通財産 その他の施設へ） △ 762.04㎡

区 分	土 地		建 物	
	増	減	増	減
崇神景行天皇陵 保存地区 寄付	4.99㎡	大和高原南部広域農道 整備事業都祁地区 売払い △ 11.48㎡	うだ・アニマルパーク (公園開園関連) 新築	168.00㎡
買入れ	11,999.00㎡	野外活動センター 分類替(普通財産 その他の施設へ) △ 102,742.00㎡		
平城宮跡特別保存地区 買入れ	81,238.00㎡	大和平野土地改良事 業御所工区 売払い △ 32.00㎡		
春日山特別保存地区 寄付	79.00㎡	西和広域農道整備事 業平群地区 譲与 △ 21,075.00㎡		
買入れ	8,959.00㎡			
飛鳥宮跡第一種歴史 的風土保存地区 買入れ	2,787.00㎡			
明日香第二種歴史的 風土保存地区 買入れ	25,488.00㎡			
史跡・名勝飛鳥京跡 苑池 実測	5,226.00㎡			
買入れ	1,556.00㎡			
計	137,639.99㎡	計 △ 187,061.20㎡	計 449.25㎡	計 △ 762.04㎡

普通財産増減理由

区 分	土 地		建 物	
	増	減	増	減
普通財産 その他の 施設	旧北部農林振興事務所 実測 147.23㎡ 分類替（行政財産 その他の行政機関 その他の施設より） 3,499.00㎡ 旧農免道路整備事業 笠仁興地区 分類替（行政財産 公共用財産 その他の施設より） 63,200.72㎡ 旧郡山保健所 分類替（行政財産 その他の行政機関 その他の施設より） 3,214.81㎡ 旧野外活動センター 分類替（行政財産 公共用財産 その他の施設より） 102,742.00㎡ 旧耳成高校 分筆 121.00㎡ 分類替（行政財産 公共用財産 学校より） 22,152.00㎡ 旧高畑職員住宅 実測 311.95㎡ 旧高畑独身寮 実測 1.01㎡ 生駒市小平尾町県有地 寄付 11,938.00㎡ 計 207,327.72㎡	旧北部農林振興事務所 譲与 △ 162.84㎡ 旧五条山荘 実測 △ 425.41㎡ 旧高畑職員住宅 売払い △ 1,874.46㎡ 旧高畑独身寮 売払い △ 1,587.01㎡ 旧耳成高校 譲与 △ 43.00㎡ 分筆 △ 122.00㎡ 分類替（行政財産 その他の行政機関 その他の施設へ） △ 4,097.00㎡ 計 △ 8,311.72㎡	旧北部農林振興事務所 土地改良課 分類替（行政財産 その他の行政機関 その他の施設より） 419.10㎡ 旧土庫駐在所 分類替（行政財産 その他の行政機関 警察（消防）施設 より） 63.00㎡ 旧郡山保健所 分類替（行政財産 その他の行政機関 その他の施設より） 1,216.08㎡ 旧浄化センター公園 分類替（行政財産 公共用財産 公園より） 1,794.31㎡ 旧野外活動センター 分類替（行政財産 公共用財産 その他の施設より） 762.04㎡ 旧耳成高校 分類替（行政財産 公共用財産 学校より） 194.56㎡ 生駒市小平尾町県有地 寄付 116.42㎡ 計 4,565.51㎡	旧土庫駐在所 撤去 △ 63.00㎡ 旧奈良総合庁舎 撤去 △ 5,142.46㎡ 高畑町公舎 撤去 △ 195.51㎡ 旧高畑職員住宅 売払い △ 965.28㎡ 旧高畑独身寮 売払い △ 1,259.40㎡ 旧フラワーセンター 撤去 △ 1,034.54㎡ 旧浄化センター公園 撤去 △ 1,794.31㎡ 旧野外活動センター 撤去 △ 44.39㎡ 慈明寺町公舎 撤去 △ 50.31㎡ 計 △ 10,549.20㎡

(2) 山林 (総括)

土地の 権利の 区分	面 積			立木の推定蓄積量		
	前年度末 現在高	決算年度中 増減高	決算年度末 現在高	前年度末 現在高	決算年度中 増減高	決算年度末 現在高
行政財産	m ² 9,158,306.96	m ² 0.00	m ² 9,158,306.96	m ³ 234,866.36	m ³ 55.00	m ³ 234,921.36
普通財産	36,324,371.38	0.00	36,324,371.38	941,692.00	0.00	941,692.00
合 計	45,482,678.34	0.00	45,482,678.34	1,176,558.36	55.00	1,176,613.36

行政財産増減理由

土地の 権利の 区分	面積		立木の推定蓄積量	
	増	減	増	減
行政財産 山林 所有			吉野高等学校西河演 習林 実査 7.00m ³ 吉野高等学校愛染演 習林 実査 48.00m ³	
	計 0.00m ²	計 0.00m ²	計 55.00m ³	計 0.00m ³

(3) 動 産
航空機 (総括)

区 分	前年度末現在高	決算年度中増減高	決算年度末現在高
行 政 財 産	1 機	0 機	1 機
普 通 財 産	0	0	0
合 計	1	0	1

(4) 物 権
地上権 (総括)

区 分	前年度末現在高	決算年度中増減高	決算年度末現在高
行 政 財 産	230,631.55 m ²	△ 395.43 m ²	230,236.12 m ²
普 通 財 産	25,624,307.00	0.00	25,624,307.00
合 計	25,854,938.55	△ 395.43	25,854,543.12

行政財産増減理由

区 分	面 積	
	増	減
行政財産 地上権	大和平野土地改良事業 初瀬川工区 設定 1.36m ² 大和平野土地改良事業 曾我川工区 設定 243.00m ² 芳野川幹線 新規登載 66.00m ² 計 310.36m ²	大和平野土地改良事業 初瀬川工区 分類替 (普通財産 地上権へ) △ 650.00m ² 奈良東部広域農道整備事業 奈良地区 分類替 (普通財産 地上権へ) △ 55.79m ² 計 △ 705.79m ²
普通財産 地上権	旧大和平野土地改良事業 初瀬川工区 分類替 (行政財産 地上権より) 650.00m ² 旧奈良東部広域農道整備事業 奈良地区 分類替 (行政財産 地上権より) 55.79m ² 計 705.79m ²	旧大和平野土地改良事業 初瀬川工区 消滅 △ 650.00m ² 旧奈良東部広域農道整備事業 奈良地区 消滅 △ 55.79m ² 計 △ 705.79m ²

(5) 無体財産権

区 分	前年度末現在高	決算年度中増減高	決算年度末現在高
特 許 権	17 件	1 件	18 件
著 作 権	10,774	20	10,794
意 匠 権	2	0	2
商 標 権	6	0	6
そ の 他 (種苗法による品種登録)	5	0	5
合 計	10,804	21	10,825

(6) 有 価 証 券

① 株 券

区 分	前年度末 現 在 額	決算年度中増減額			決算年度末 現 在 額	備 考
		増	減	計		
奈良テレビ放送 株 式 会 社	千円 80,000	千円 0	千円 0	千円 0	千円 80,000	
大阪中小企業投資育成 株 式 会 社	10,000	0	0	0	10,000	
奈良市場冷蔵株式会社	4,900	0	0	0	4,900	
関西国際空港 土地保有株式会社	1,673,000	0	0	0	1,673,000	
合 計	1,767,900	0	0	0	1,767,900	

(7) 出資による権利

区 分	前年度末 現在額	決算年度中増減額			決算年度末 現在額
		増	減	計	
(財)都道府県会館	千円 736,000	千円 0	千円 0	千円 0	千円 736,000
(財)消防試験研究センター	1,000	0	0	0	1,000
(財)救急振興財団	28,000	0	0	0	28,000
(財)地方公務員会 ライフプラン協会	20,000	0	0	0	20,000
(財)地方公務員会 安全衛生推進協会	32,000	0	0	0	32,000
株 式 会 社 日本宝くじシステム	2,000	0	0	0	2,000
地方公共団体金融機構	64,500	0	0	0	64,500
(財)国立京都国際会館	1,000	0	0	0	1,000
奈良観光土地株式会社	15,000	0	0	0	15,000
株 式 会 社 み ず ほ フィナンシャルグループ	2,191	0	0	0	2,191
(財)地方自治情報センター	2,000	0	0	0	2,000
こまどりケーブル 株 式 会 社	12,500	0	0	0	12,500
(財)地域活性化センター	5,000	0	0	0	5,000
(一財)大阪湾バイエリア 開発推進機構	20,000	0	0	0	20,000
(財)地域総合整備財団	150,000	0	0	0	150,000
(公財)関西文化学術 研究都市推進機構	62,500	0	0	0	62,500
(公財)奈良先端科学技術 大学院大学支援財団	250,000	0	0	0	250,000
株式会社けいはんな	2,500	0	0	0	2,500
(株)国際電気通信 基礎技術研究所	14,450	0	0	0	14,450
関西文化学術研究都市 センター株式会社	20,000	0	0	0	20,000
(財)琵琶湖・淀川 水質保全機構	45,200	0	0	0	45,200
(一財)奈良県ビクターズ ビュロー	162,500	0	0	0	162,500
(財)なら・シルクロード博 記念国際交流財団	1,510,976	0	1,510,976	△1,510,976	0

区 分	前年度末 現在額	決算年度中増減額			決算年度末 現在額
		増	減	計	
(株)奈良中国文化村	千円 0	千円 5,000	千円 0	千円 5,000	千円 5,000
(財)アジア太平洋観 光交流センター	1,000	0	0	0	1,000
(財)菊葉文化協会	10,000	0	0	0	10,000
(財)松伯美術館	20,000	0	0	0	20,000
(財)奈良県万葉団 文化振興財団	10,000	0	10,000	△10,000	0
(社福)奈良県会 社会福祉協議会	17,221	0	0	0	17,221
更生保護法人奈 良県更生保護協 会	1,000	0	0	0	1,000
(社福)奈良県 社会福祉事業 団	10,000	0	0	0	10,000
(財)奈良県老 人会 クラブ連合会	12,500	0	0	0	12,500
(財)奈良県健 康財団 づくり財団	5,000	0	0	0	5,000
(財)奈良県交 通会 遺児等援護会	64,010	0	0	0	64,010
学 校 法 人 自 治 医 科 大 学	198,000	0	0	0	198,000
(財)奈良県アイバンク	300	0	0	0	300
公立大学法人奈 良県立医科大学	20,066,173	0	0	0	20,066,173
(財)奈良県生活衛生 営業指導センター	2,000	0	0	0	2,000
(財)奈良県解放センター	2,000	0	0	0	2,000
大阪湾広域臨海環 境整備センター	4,170	0	0	0	4,170
(財)産業廃棄物処 理事業振興財団	30,000	0	0	0	30,000
奈良県信用保証協会	4,457,203	0	0	0	4,457,203
(一財)伝統的工 芸品産業振興協会	6,000	0	0	0	6,000
(公財)地球環境 産業技術研究機構	100,000	0	0	0	100,000
(公財)奈良県地域 産業振興センター	305,000	0	0	0	305,000
(財)奈良県農業振興公社	9,000	0	0	0	9,000

区 分	前年度末 現在額	決算年度中増減額			決算年度末 現在額
		増	減	計	
奈良県農業信用基金協会	千円 271,980	千円 0	千円 0	千円 0	千円 271,980
(社)奈良県野菜価格 安定基金	20,000	0	0	0	20,000
(独)農業・生物系特 定産業技術研究機構	500	0	0	0	500
奈良県農業協同組合 中央会	150,000	0	0	0	150,000
(財)奈良県食肉公社	750,000	0	0	0	750,000
(社)全国鶏卵価格安定基金	3,000	0	3,000	△ 3,000	0
(社)家畜改良事業団	3,500	0	0	0	3,500
(社)全日本卵価安定基金	2,000	0	2,000	△ 2,000	0
(社)日本養鶏協会	0	5,000	0	5,000	5,000
(社)日本食肉格付協会	2,000	0	0	0	2,000
(社)奈良県畜産会	38,000	0	0	0	38,000
(財)奈良県林業基金	302,000	0	0	0	302,000
農林漁業信用基金	101,400	0	0	0	101,400
(財)奈良県緑化推進協会	15,000	0	0	0	15,000
奈良県土地開発公社	10,000	0	0	0	10,000
(一財)建築コスト 管理システム研究所	1,000	0	0	0	1,000
(一財)建設業情報 管理センター	5,270	0	0	0	5,270
(財)交通エコロジー・ モビリティ財団	5,000	0	0	0	5,000
奈良生駒高速鉄道 株式会社	3,076,500	0	0	0	3,076,500
奈良県道路公社	36,760,000	0	0	0	36,760,000
(財)ダム技術センター	2,600	0	0	0	2,600
(財)河川情報センター	10,000	0	0	0	10,000
(財)リバーフロント 整備センター	2,500	0	0	0	2,500

区 分	前年度末 現在額	決算年度中増減額			決算年度末 現在額
		増	減	計	
(一財)砂防フロンティア 整備推進機構	千円 2,500	千円 0	千円 0	千円 0	千円 2,500
(財)区画整理促進機構	10,000	0	0	0	10,000
(財)公園緑地管理財団	11,000	0	0	0	11,000
日本下水道事業団	27,215	0	0	0	27,215
奈良県住宅供給公社	10,000	0	0	0	10,000
(財)高齢者住宅財団	5,000	0	0	0	5,000
(社)移住・住みかえ 支援機構	0	10,000	0	10,000	10,000
(一財)なら建築 住宅センター	5,000	0	0	0	5,000
(一財)不動産適正 取引推進機構	1,000	0	0	0	1,000
(一財)都市農地 活用支援センター	50,000	0	0	0	50,000
(財)大和文化財保存会	150,000	0	0	0	150,000
(財)奈良県暴力団追放 県民センター	561,800	0	0	0	561,800
合 計	70,855,659	20,000	1,525,976	△1,505,976	69,349,683

2. 物 品

上段：数量 下段：金額 (円)

区 分	前年度末 現在 高	決算年度中受入高			決算年度中払出高			決算年度末 現在 高
		購 入	保管転換	計	廃 棄	保管転換	計	
庁用器具	325	428	38	466	59	38	97	694
	1,453,736,990	1,570,587,213	117,486,203	1,688,073,416	325,595,278	117,486,203	443,081,481	2,698,728,925
車両・舟	629	42	28	70	47	28	75	624
	1,782,850,177	340,830,815	139,820,274	480,651,089	99,972,357	139,820,274	239,792,631	2,023,708,635
機械器具	1,660	111	43	154	124	43	167	1,647
	7,399,269,902	358,203,203	210,343,485	568,546,688	509,210,857	210,343,485	719,554,342	7,248,262,248
美術品	754	58	0	58	11	0	11	801
	3,949,623,995	253,794,991	0	253,794,991	43,405,000	0	43,405,000	4,160,013,986
その他	85	2	2	4	10	2	12	77
	220,494,047	155,022,126	2,556,588	157,578,714	96,563,800	2,556,588	99,120,388	278,952,373
合 計	3,453	641	111	752	251	111	362	3,843
	14,805,975,111	2,678,438,348	470,206,550	3,148,644,898	1,074,747,292	470,206,550	1,544,953,842	16,409,666,167

3. 債 権

区 分	前年度末 現在額	決算年度中増減額			決算年度末 現在額
		増	減	計	
奈良まほろば館敷金	千円 46,110	千円 0	千円 0	千円 0	千円 46,110
市町村振興資金貸付金	5,356,140	364,000	756,310	△ 392,310	4,963,830
市町村財政健全化貸付金	3,000,000	0	0	0	3,000,000
地域総合整備資金貸付金	530,016	0	131,442	△ 131,442	398,574
介護福祉士等修学資金 貸付金	56,673	0	40,257	△ 40,257	16,416
母子福祉資金貸付金	628,694	123,169	71,631	51,538	680,232
寡婦福祉資金貸付金	21,051	5,535	2,668	2,867	23,918
財政安定化基金貸付金	0	60,093	20,031	40,062	40,062
看護師等修学資金貸付金	1,092,565	32,085	27,950	4,135	1,096,700
理学療法士・作業療法士 修学資金貸付金	52,496	0	0	0	52,496
緊急医師確保修学 資金貸付金	211,178	137,226	0	137,226	348,404
医師確保修学研 修資金貸付金	162,400	64,800	0	64,800	227,200
組織適合性検自己負担金	40	0	10	△ 10	30
公立大学法人奈良県立 医科大学整備費貸付金	3,464,634	2,641,600	513,196	2,128,404	5,593,038
歯科衛生士修学資金 貸付金	21,528	1,092	6,864	△ 5,772	15,756
専修学校及び各種学校 修学資金等貸付金	125,326	0	16,025	△ 16,025	109,301
中小企業基盤整備機構 貸付金	25,836	4,368	4,670	△ 302	25,534
やまとベンチャー企業 育成ファンド貸付金	50,000	0	0	0	50,000
なら農商工連携ファンド 事業貸付金	2,250,000	0	0	0	2,250,000
農業改良資金貸付金	161,818	35,370	30,637	4,733	166,551
就農支援資金貸付金	22,980	0	14,741	△ 14,741	8,239
(助)奈良県林業基金貸付金	3,709,189	238,926	0	238,926	3,948,115
林業改善資金貸付金	43,399	13,880	11,810	2,070	45,469

区 分	前年度末 現在額	決算年度中増減額			決算年度末 現在額		
		増	減	計			
関西国際空港土地保有株式会社に対する貸付金	千円 118,934	千円 0	千円 3,067	千円 △ 3,067	千円 115,867		
第二阪奈有料道路事業資金貸付金	200,000	0	0	0	200,000		
流域下水道事業推進資金貸付金	249,370	0	51,230	△ 51,230	198,140		
地域改善対策大学奨学金貸付金	1,184,850	0	189,286	△ 189,286	995,564		
奈良県高等学校定時制課程及び通信制課程修学奨励金貸付金	1,164	0	360	△ 360	804		
奈良県高等学校全日制課程等修学奨励金貸付金	172,152	0	22,700	△ 22,700	149,452		
地域改善対策高校奨学金貸付金	1,032,144	0	177,120	△ 177,120	855,024		
高等学校等奨学金貸付金	2,531,012	398,064	214,656	183,408	2,714,420		
中小企業振興資金貸付金	小売商業高度化資金貸付金	9,920	0	4,480	△ 4,480	5,440	
	小規模企業者等設備導入資金(設備資金貸付)	474,560	18,928	106,912	△ 87,984	386,576	
	小規模企業者等設備導入資金(設備貸与)	1,139,257	89,020	255,702	△ 166,682	972,575	
	高度化資金貸付金	共同施設資金貸付金	363,684	0	35,040	△ 35,040	328,644
		工場等集団化貸付金	91,281	0	9,127	△ 9,127	82,154
		構造改善高度化資金(特定)貸付金	583,375	0	160,726	△ 160,726	422,649
合 計	29,183,776	4,228,156	2,878,648	1,349,508	30,533,284		

4. 基 金

(1) 社会福祉施設等整備基金

区 分		前年度末 現在高	決 算 年 度 中 増 減 高			決算年度末 現在高
			増	減	計	
不 動 産	土 地	山 林	㎡ 0	㎡ 0	㎡ 0	㎡ 0
		その他	㎡ 0	㎡ 0	㎡ 0	㎡ 0
	立 木		㎡ 0	㎡ 0	㎡ 0	㎡ 0
	そ の 他		0	0	0	0
動 産		0	0	0	0	
有 価 証 券		千円 0	千円 0	千円 0	千円 0	
現 金		千円 753,067	千円 333,613	千円 488,000	千円 △ 154,387	千円 598,680

(2) 競輪施設整備基金

区 分		前年度末 現在高	決 算 年 度 中 増 減 高			決算年度末 現在高
			増	減	計	
不 動 産	土 地	山 林	㎡ 0	㎡ 0	㎡ 0	㎡ 0
		その他	㎡ 0	㎡ 0	㎡ 0	㎡ 0
	立 木		㎡ 0	㎡ 0	㎡ 0	㎡ 0
	そ の 他		0	0	0	0
動 産		0	0	0	0	
有 価 証 券		千円 0	千円 0	千円 0	千円 0	
現 金		千円 835,809	千円 192	千円 44,207	千円 △ 44,015	千円 791,794

(3) 財政調整基金

区 分		前年度末 現在高	決算年度中増減高			決算年度末 現在高
			増	減	計	
不 動 産	土 地	山 林	㎡ 0	㎡ 0	㎡ 0	㎡ 0
		その他	㎡ 0	㎡ 0	㎡ 0	㎡ 0
	立 木		㎡ 0	㎡ 0	㎡ 0	㎡ 0
	そ の 他		0	0	0	0
動 産		0	0	0	0	
有 価 証 券		千円 0	千円 0	千円 0	千円 0	千円 0
現 金		千円 17,964,766	千円 95,345	千円 0	千円 95,345	千円 18,060,111

(4) 県債管理基金

区 分		前年度末 現在高	決算年度中増減高			決算年度末 現在高
			増	減	計	
不 動 産	土 地	山 林	㎡ 0	㎡ 0	㎡ 0	㎡ 0
		その他	㎡ 0	㎡ 0	㎡ 0	㎡ 0
	立 木		㎡ 0	㎡ 0	㎡ 0	㎡ 0
	そ の 他		0	0	0	0
動 産		0	0	0	0	
有 価 証 券		千円 0	千円 0	千円 0	千円 0	千円 0
現 金		千円 34,488,480	千円 2,660,625	千円 1,364,809	千円 1,295,816	千円 35,784,296

(5) 地域振興基金

区 分		前年度末 現在高	決算年度中増減高			決算年度末 現在高
			増	減	計	
不 動 産	土 地	山 林	㎡ 0	㎡ 0	㎡ 0	㎡ 0
		その他	㎡ 0	㎡ 0	㎡ 0	㎡ 0
	立 木		㎡ 0	㎡ 0	㎡ 0	㎡ 0
	そ の 他		0	0	0	0
動 産		0	0	0	0	0
有 価 証 券		千円 0	千円 0	千円 0	千円 0	千円 0
現 金		千円 1,659,129	千円 1,121	千円 100,000	千円 △ 98,879	千円 1,560,250

(6) 環境保全基金

区 分		前年度末 現在高	決算年度中増減高			決算年度末 現在高
			増	減	計	
不 動 産	土 地	山 林	㎡ 0	㎡ 0	㎡ 0	㎡ 0
		その他	㎡ 0	㎡ 0	㎡ 0	㎡ 0
	立 木		㎡ 0	㎡ 0	㎡ 0	㎡ 0
	そ の 他		0	0	0	0
動 産		0	0	0	0	0
有 価 証 券		千円 0	千円 0	千円 0	千円 0	千円 0
現 金		千円 693,748	千円 1,613	千円 270,370	千円 △ 268,757	千円 424,991

(7) 美術品等取得基金

区 分		前年度末 現在高	決算年度中増減高			決算年度末 現在高
			増	減	計	
不 動 産	土 地	山 林	㎡ 0	㎡ 0	㎡ 0	㎡ 0
		その他	㎡ 0	㎡ 0	㎡ 0	㎡ 0
	立 木		㎡ 0	㎡ 0	㎡ 0	㎡ 0
	そ の 他		0	0	0	0
動 産		点 4	点 0	点 0	点 0	点 4
有 価 証 券		千円 0	千円 0	千円 0	千円 0	千円 0
現 金		千円 278,851	千円 988	千円 0	千円 988	千円 279,839

(8) 庁舎等整備基金

区 分		前年度末 現在高	決算年度中増減高			決算年度末 現在高
			増	減	計	
不 動 産	土 地	山 林	㎡ 0	㎡ 0	㎡ 0	㎡ 0
		その他	㎡ 0	㎡ 0	㎡ 0	㎡ 0
	立 木		㎡ 0	㎡ 0	㎡ 0	㎡ 0
	そ の 他		0	0	0	0
動 産		0	0	0	0	0
有 価 証 券		千円 0	千円 0	千円 0	千円 0	千円 0
現 金		千円 1,523,198	千円 5,221	千円 0	千円 5,221	千円 1,528,419

(9) 長寿社会福祉基金

区 分		前年度末 現在高	決算年度中増減高			決算年度末 現在高
			増	減	計	
不 動 産	土地	山林	㎡ 0	㎡ 0	㎡ 0	㎡ 0
		その他	㎡ 0	㎡ 0	㎡ 0	㎡ 0
	立 木		㎡ 0	㎡ 0	㎡ 0	㎡ 0
	そ の 他		0	0	0	0
動 産		0	0	0	0	
有 価 証 券		千円 0	千円 0	千円 0	千円 0	
現 金		千円 3,027,520	千円 7,288	千円 7,657	千円 △ 369	千円 3,027,151

(10) 中山間ふるさと水と土保全基金

区 分		前年度末 現在高	決算年度中増減高			決算年度末 現在高
			増	減	計	
不 動 産	土地	山林	㎡ 0	㎡ 0	㎡ 0	㎡ 0
		その他	㎡ 0	㎡ 0	㎡ 0	㎡ 0
	立 木		㎡ 0	㎡ 0	㎡ 0	㎡ 0
	そ の 他		0	0	0	0
動 産		0	0	0	0	
有 価 証 券		千円 0	千円 0	千円 0	千円 0	
現 金		千円 1,276,182	千円 579	千円 0	千円 579	千円 1,276,761

(11) 森林整備基金

区 分		前年度末 現在高	決算年度中増減高			決算年度末 現在高
			増	減	計	
不 動 産	土 地	山 林	㎡ 0	㎡ 0	㎡ 0	㎡ 0
		その他	㎡ 0	㎡ 0	㎡ 0	㎡ 0
	立 木		㎡ 0	㎡ 0	㎡ 0	㎡ 0
	そ の 他		0	0	0	0
動 産		0	0	0	0	
有 価 証 券		千円 0	千円 0	千円 0	千円 0	
現 金		千円 1,950,048	千円 0	千円 0	千円 0	千円 1,950,048

(12) 住みよい福祉のまちづくり基金

区 分		前年度末 現在高	決算年度中増減高			決算年度末 現在高
			増	減	計	
不 動 産	土 地	山 林	㎡ 0	㎡ 0	㎡ 0	㎡ 0
		その他	㎡ 0	㎡ 0	㎡ 0	㎡ 0
	立 木		㎡ 0	㎡ 0	㎡ 0	㎡ 0
	そ の 他		0	0	0	0
動 産		0	0	0	0	
有 価 証 券		千円 0	千円 0	千円 0	千円 0	
現 金		千円 514,156	千円 1,148	千円 3	千円 1,145	千円 515,301

(13) 介護保険財政安定化基金

区 分		前年度末 現在高	決算年度中増減高			決算年度末 現在高
			増	減	計	
不 動 産	土 地	山 林	㎡ 0	㎡ 0	㎡ 0	㎡ 0
		その他	㎡ 0	㎡ 0	㎡ 0	㎡ 0
	立 木		㎡ 0	㎡ 0	㎡ 0	㎡ 0
	そ の 他		0	0	0	0
動 産		0	0	0	0	
有 価 証 券		千円 0	千円 0	千円 0	千円 0	
現 金		千円 3,302,986	千円 25,523	千円 2,468,231	千円 △ 2,442,708	千円 860,278

(14) 森林整備地域活動支援基金

区 分		前年度末 現在高	決算年度中増減高			決算年度末 現在高
			増	減	計	
不 動 産	土 地	山 林	㎡ 0	㎡ 0	㎡ 0	㎡ 0
		その他	㎡ 0	㎡ 0	㎡ 0	㎡ 0
	立 木		㎡ 0	㎡ 0	㎡ 0	㎡ 0
	そ の 他		0	0	0	0
動 産		0	0	0	0	
有 価 証 券		千円 0	千円 0	千円 0	千円 0	
現 金		千円 289,219	千円 192,558	千円 128,867	千円 63,691	千円 352,910

(15) 国民健康保険広域化等支援基金

区 分		前年度末 現在高	決算年度中増減高			決算年度末 現在高
			増	減	計	
不 動 産	土 地	山 林	㎡ 0	㎡ 0	㎡ 0	㎡ 0
		その他	㎡ 0	㎡ 0	㎡ 0	㎡ 0
	立 木		㎡ 0	㎡ 0	㎡ 0	㎡ 0
	そ の 他		0	0	0	0
動 産		0	0	0	0	
有 価 証 券		千円 0	千円 0	千円 0	千円 0	千円 0
現 金		千円 508,616	千円 1,967	千円 0	千円 1,967	千円 510,583

(16) 産業廃棄物減量化等推進基金

区 分		前年度末 現在高	決算年度中増減高			決算年度末 現在高
			増	減	計	
不 動 産	土 地	山 林	㎡ 0	㎡ 0	㎡ 0	㎡ 0
		その他	㎡ 0	㎡ 0	㎡ 0	㎡ 0
	立 木		㎡ 0	㎡ 0	㎡ 0	㎡ 0
	そ の 他		0	0	0	0
動 産		0	0	0	0	
有 価 証 券		千円 0	千円 0	千円 0	千円 0	千円 0
現 金		千円 488,215	千円 89,670	千円 143,697	千円 △ 54,027	千円 434,188

(17) 退職手当平準化基金

区 分		前年度末 現在高	決 算 年 度 中 増 減 高			決算年度末 現在高
			増	減	計	
不 動 産	土 地	山 林	㎡ 0	㎡ 0	㎡ 0	㎡ 0
		そ の 他	㎡ 0	㎡ 0	㎡ 0	㎡ 0
	立 木		㎡ 0	㎡ 0	㎡ 0	㎡ 0
	そ の 他		0	0	0	0
動 産		0	0	0	0	
有 価 証 券		千円 0	千円 0	千円 0	千円 0	
現 金		千円 12,358,801	千円 67,882	千円 0	千円 67,882	千円 12,426,683

(18) 森林環境保全基金

区 分		前年度末 現在高	決 算 年 度 中 増 減 高			決算年度末 現在高
			増	減	計	
不 動 産	土 地	山 林	㎡ 0	㎡ 0	㎡ 0	㎡ 0
		そ の 他	㎡ 0	㎡ 0	㎡ 0	㎡ 0
	立 木		㎡ 0	㎡ 0	㎡ 0	㎡ 0
	そ の 他		0	0	0	0
動 産		0	0	0	0	
有 価 証 券		千円 0	千円 0	千円 0	千円 0	
現 金		千円 590,140	千円 360,163	千円 312,579	千円 47,584	千円 637,724

(19) 障害者自立支援対策等臨時特例基金

区 分		前年度末 現在高	決算年度中増減高			決算年度末 現在高
			増	減	計	
不 動 産	土 地	山 林	㎡ 0	㎡ 0	㎡ 0	㎡ 0
		その他	㎡ 0	㎡ 0	㎡ 0	㎡ 0
	立 木		㎡ 0	㎡ 0	㎡ 0	㎡ 0
	そ の 他		0	0	0	0
動 産		0	0	0	0	
有 価 証 券		千円 0	千円 0	千円 0	千円 0	千円 0
現 金		千円 1,815,868	千円 6,857	千円 1,216,555	千円 △ 1,209,698	千円 606,170

(20) ふるさと奈良県応援基金

区 分		前年度末 現在高	決算年度中増減高			決算年度末 現在高
			増	減	計	
不 動 産	土 地	山 林	㎡ 0	㎡ 0	㎡ 0	㎡ 0
		その他	㎡ 0	㎡ 0	㎡ 0	㎡ 0
	立 木		㎡ 0	㎡ 0	㎡ 0	㎡ 0
	そ の 他		0	0	0	0
動 産		0	0	0	0	
有 価 証 券		千円 0	千円 0	千円 0	千円 0	千円 0
現 金		千円 748	千円 6,532	千円 6,642	千円 △ 110	千円 638

(21) 後期高齢者医療財政安定化基金

区 分		前年度末 現在高	決 算 年 度 中 増 減 高			決算年度末 現在高
			増	減	計	
不 動 産	土 地	山 林	㎡ 0	㎡ 0	㎡ 0	㎡ 0
		そ の 他	㎡ 0	㎡ 0	㎡ 0	㎡ 0
	立 木		㎡ 0	㎡ 0	㎡ 0	㎡ 0
	そ の 他		0	0	0	0
動 産		0	0	0	0	
有 価 証 券		千円 0	千円 0	千円 0	千円 0	千円 0
現 金		千円 405,202	千円 388,696	千円 0	千円 388,696	千円 793,898

(22) 県立医科大学及び県立病院並びに南和地域公立病院等整備基金

区 分		前年度末 現在高	決 算 年 度 中 増 減 高			決算年度末 現在高
			増	減	計	
不 動 産	土 地	山 林	㎡ 0	㎡ 0	㎡ 0	㎡ 0
		そ の 他	㎡ 0	㎡ 0	㎡ 0	㎡ 0
	立 木		㎡ 0	㎡ 0	㎡ 0	㎡ 0
	そ の 他		0	0	0	0
動 産		0	0	0	0	
有 価 証 券		千円 0	千円 0	千円 0	千円 0	千円 0
現 金		千円 29,963,715	千円 127,611	千円 0	千円 127,611	千円 30,091,326

(23) 安心こども基金

区 分		前年度末 現在高	決算年度中増減高			決算年度末 現在高
			増	減	計	
不 動 産	土 地	山 林	㎡ 0	㎡ 0	㎡ 0	㎡ 0
		その他	㎡ 0	㎡ 0	㎡ 0	㎡ 0
	立 木		㎡ 0	㎡ 0	㎡ 0	㎡ 0
	そ の 他		0	0	0	0
動 産		0	0	0	0	
有 価 証 券		千円 0	千円 0	千円 0	千円 0	
現 金		千円 2,663,165	千円 1,415,930	千円 1,317,565	千円 98,365	千円 2,761,530

(24) 妊婦健康診査支援基金

区 分		前年度末 現在高	決算年度中増減高			決算年度末 現在高
			増	減	計	
不 動 産	土 地	山 林	㎡ 0	㎡ 0	㎡ 0	㎡ 0
		その他	㎡ 0	㎡ 0	㎡ 0	㎡ 0
	立 木		㎡ 0	㎡ 0	㎡ 0	㎡ 0
	そ の 他		0	0	0	0
動 産		0	0	0	0	
有 価 証 券		千円 0	千円 0	千円 0	千円 0	
現 金		千円 613,481	千円 712	千円 259,052	千円 △ 258,340	千円 355,141

(25) 消費者行政活性化基金

区 分			前年度末 現在高	決算年度中増減高			決算年度末 現在高
				増	減	計	
不 動 産	土 地	山 林	㎡ 0	㎡ 0	㎡ 0	㎡ 0	㎡ 0
		その他	㎡ 0	㎡ 0	㎡ 0	㎡ 0	㎡ 0
	立 木		㎡ 0	㎡ 0	㎡ 0	㎡ 0	㎡ 0
	そ の 他		0	0	0	0	0
動 産			0	0	0	0	0
有 価 証 券			千円 0	千円 0	千円 0	千円 0	千円 0
現 金			千円 137,622	千円 60,831	千円 69,842	千円 △ 9,011	千円 128,611

(26) ふるさと雇用再生特別基金

区 分			前年度末 現在高	決算年度中増減高			決算年度末 現在高
				増	減	計	
不 動 産	土 地	山 林	㎡ 0	㎡ 0	㎡ 0	㎡ 0	㎡ 0
		その他	㎡ 0	㎡ 0	㎡ 0	㎡ 0	㎡ 0
	立 木		㎡ 0	㎡ 0	㎡ 0	㎡ 0	㎡ 0
	そ の 他		0	0	0	0	0
動 産			0	0	0	0	0
有 価 証 券			千円 0	千円 0	千円 0	千円 0	千円 0
現 金			千円 2,782,127	千円 2,749	千円 2,784,876	千円 △ 2,782,127	千円 0

(27) 緊急雇用創出事業臨時特例基金

区 分		前年度末 現在高	決算年度中増減高			決算年度末 現在高
			増	減	計	
不 動 産	土 地	山 林	㎡ 0	㎡ 0	㎡ 0	㎡ 0
		その他	㎡ 0	㎡ 0	㎡ 0	㎡ 0
	立 木		㎡ 0	㎡ 0	㎡ 0	㎡ 0
	そ の 他		0	0	0	0
動 産		0	0	0	0	
有 価 証 券		千円 0	千円 0	千円 0	千円 0	千円 0
現 金		千円 7,944,212	千円 2,607,539	千円 4,156,717	千円 △ 1,549,178	千円 6,395,034

(28) 自殺対策緊急強化基金

区 分		前年度末 現在高	決算年度中増減高			決算年度末 現在高
			増	減	計	
不 動 産	土 地	山 林	㎡ 0	㎡ 0	㎡ 0	㎡ 0
		その他	㎡ 0	㎡ 0	㎡ 0	㎡ 0
	立 木		㎡ 0	㎡ 0	㎡ 0	㎡ 0
	そ の 他		0	0	0	0
動 産		0	0	0	0	
有 価 証 券		千円 0	千円 0	千円 0	千円 0	千円 0
現 金		千円 158,534	千円 52,508	千円 60,279	千円 △ 7,771	千円 150,763

(29) 森林整備加速化・林業再生基金

区 分		前年度末 現在高	決算年度中増減高			決算年度末 現在高
			増	減	計	
不 動 産	土 地	山 林	㎡ 0	㎡ 0	㎡ 0	㎡ 0
		その他	㎡ 0	㎡ 0	㎡ 0	㎡ 0
	立 木		㎡ 0	㎡ 0	㎡ 0	㎡ 0
	そ の 他		0	0	0	0
動 産		0	0	0	0	
有 価 証 券		千円 0	千円 0	千円 0	千円 0	千円 0
現 金		千円 3,201,176	千円 365,982	千円 1,039,569	千円 △ 673,587	千円 2,527,589

(30) 社会福祉施設耐震化等促進基金

区 分		前年度末 現在高	決算年度中増減高			決算年度末 現在高
			増	減	計	
不 動 産	土 地	山 林	㎡ 0	㎡ 0	㎡ 0	㎡ 0
		その他	㎡ 0	㎡ 0	㎡ 0	㎡ 0
	立 木		㎡ 0	㎡ 0	㎡ 0	㎡ 0
	そ の 他		0	0	0	0
動 産		0	0	0	0	
有 価 証 券		千円 0	千円 0	千円 0	千円 0	千円 0
現 金		千円 417,263	千円 549	千円 125,573	千円 △ 125,024	千円 292,239

(31) 介護基盤緊急整備等支援基金

区 分		前年度末 現在高	決算年度中増減高			決算年度末 現在高
			増	減	計	
不 動 産	土 地	山 林	㎡ 0	㎡ 0	㎡ 0	㎡ 0
		その他	㎡ 0	㎡ 0	㎡ 0	㎡ 0
	立 木		㎡ 0	㎡ 0	㎡ 0	㎡ 0
	そ の 他		0	0	0	0
動 産		0	0	0	0	
有 価 証 券		千円 0	千円 0	千円 0	千円 0	
現 金		千円 2,664,674	千円 372,485	千円 1,553,724	千円 △ 1,181,239	千円 1,483,435

(32) 介護職員処遇改善等支援基金

区 分		前年度末 現在高	決算年度中増減高			決算年度末 現在高
			増	減	計	
不 動 産	土 地	山 林	㎡ 0	㎡ 0	㎡ 0	㎡ 0
		その他	㎡ 0	㎡ 0	㎡ 0	㎡ 0
	立 木		㎡ 0	㎡ 0	㎡ 0	㎡ 0
	そ の 他		0	0	0	0
動 産		0	0	0	0	
有 価 証 券		千円 0	千円 0	千円 0	千円 0	
現 金		千円 3,153,128	千円 236,463	千円 2,241,606	千円 △ 2,005,143	千円 1,147,985

(33) 高等学校等修学等支援基金

区 分			前年度末 現在高	決算年度中増減高			決算年度末 現在高
				増	減	計	
不 動 産	土 地	山 林	㎡ 0	㎡ 0	㎡ 0	㎡ 0	㎡ 0
		その他	㎡ 0	㎡ 0	㎡ 0	㎡ 0	㎡ 0
	立 木		㎡ 0	㎡ 0	㎡ 0	㎡ 0	㎡ 0
	そ の 他		0	0	0	0	0
動 産			0	0	0	0	0
有 価 証 券			千円 0	千円 0	千円 0	千円 0	千円 0
現 金			千円 714,097	千円 8,124	千円 20,079	千円 △ 11,955	千円 702,142

(34) 地域医療再生基金

区 分			前年度末 現在高	決算年度中増減高			決算年度末 現在高
				増	減	計	
不 動 産	土 地	山 林	㎡ 0	㎡ 0	㎡ 0	㎡ 0	㎡ 0
		その他	㎡ 0	㎡ 0	㎡ 0	㎡ 0	㎡ 0
	立 木		㎡ 0	㎡ 0	㎡ 0	㎡ 0	㎡ 0
	そ の 他		0	0	0	0	0
動 産			0	0	0	0	0
有 価 証 券			千円 0	千円 0	千円 0	千円 0	千円 0
現 金			千円 11,242,518	千円 17,970	千円 1,554,924	千円 △ 1,536,954	千円 9,705,564

(35) 医療施設耐震化促進基金

区 分		前年度末 現在高	決算年度中増減高			決算年度末 現在高
			増	減	計	
不 動 産	土 地	山 林	㎡ 0	㎡ 0	㎡ 0	㎡ 0
		その他	㎡ 0	㎡ 0	㎡ 0	㎡ 0
	立 木		㎡ 0	㎡ 0	㎡ 0	㎡ 0
	そ の 他		0	0	0	0
動 産		0	0	0	0	
有 価 証 券		千円 0	千円 0	千円 0	千円 0	千円 0
現 金		千円 7,782,543	千円 15,325	千円 1,559,814	千円 △ 1,544,489	千円 6,238,054

(36) 災害救助基金

区 分		前年度末 現在高	決算年度中増減高			決算年度末 現在高
			増	減	計	
不 動 産	土 地	山 林	㎡ 0	㎡ 0	㎡ 0	㎡ 0
		その他	㎡ 0	㎡ 0	㎡ 0	㎡ 0
	立 木		㎡ 0	㎡ 0	㎡ 0	㎡ 0
	そ の 他		0	0	0	0
動 産		点 6,520	点 0	点 1,016	点 △ 1,016	点 5,504
有 価 証 券		千円 0	千円 0	千円 0	千円 0	千円 0
現 金		千円 524,178	千円 1	千円 0	千円 1	千円 524,179

(37) 用品調達基金

区 分		前年度末 現在高	決 算 年 度 中 増 減 高			決算年度末 現在高
			増	減	計	
不 動 産	土 地	山 林	㎡ 0	㎡ 0	㎡ 0	㎡ 0
		その他	㎡ 0	㎡ 0	㎡ 0	㎡ 0
	立 木		㎡ 0	㎡ 0	㎡ 0	㎡ 0
	そ の 他		0	0	0	0
動 産		千円 5,079	千円 7,507	千円 8,750	千円 △ 1,243	千円 3,836
有 価 証 券		千円 0	千円 0	千円 0	千円 0	千円 0
現 金		千円 4,921	千円 8,740	千円 7,507	千円 1,233	千円 6,154

(38) 協働推進基金

区 分		前年度末 現在高	決 算 年 度 中 増 減 高			決算年度末 現在高
			増	減	計	
不 動 産	土 地	山 林	㎡ 0	㎡ 0	㎡ 0	㎡ 0
		その他	㎡ 0	㎡ 0	㎡ 0	㎡ 0
	立 木		㎡ 0	㎡ 0	㎡ 0	㎡ 0
	そ の 他		0	0	0	0
動 産		0	0	0	0	0
有 価 証 券		千円 0	千円 0	千円 0	千円 0	千円 0
現 金		千円 16,264	千円 4,036	千円 11,081	千円 △ 7,045	千円 9,219

(39) 子宮頸がん予防ワクチン等接種緊急促進基金

区 分		前年度末 現在高	決 算 年 度 中 増 減 高			決算年度末 現在高
			増	減	計	
不 動 産	土 地	山 林	㎡ 0	㎡ 0	㎡ 0	㎡ 0
		その他	㎡ 0	㎡ 0	㎡ 0	㎡ 0
	立 木		㎡ 0	㎡ 0	㎡ 0	㎡ 0
	そ の 他		0	0	0	0
動 産		0	0	0	0	0
有 価 証 券		千円 0	千円 0	千円 0	千円 0	千円 0
現 金		千円 1,737,982	千円 2,082	千円 694,709	千円 △ 692,627	千円 1,045,355

(40) 新しい公共支援基金

区 分		前年度末 現在高	決 算 年 度 中 増 減 高			決算年度末 現在高
			増	減	計	
不 動 産	土 地	山 林	㎡ 0	㎡ 0	㎡ 0	㎡ 0
		その他	㎡ 0	㎡ 0	㎡ 0	㎡ 0
	立 木		㎡ 0	㎡ 0	㎡ 0	㎡ 0
	そ の 他		0	0	0	0
動 産		0	0	0	0	0
有 価 証 券		千円 0	千円 0	千円 0	千円 0	千円 0
現 金		千円 139,268	千円 159	千円 60,254	千円 △ 60,095	千円 79,173

(41) 国際交流基金

区 分			前年度末 現在高	決算年度中増減高			決算年度末 現在高
				増	減	計	
不 動 産	土 地	山 林	㎡ 0	㎡ 0	㎡ 0	㎡ 0	㎡ 0
		その他	㎡ 0	㎡ 0	㎡ 0	㎡ 0	㎡ 0
	立 木		㎡ 0	㎡ 0	㎡ 0	㎡ 0	㎡ 0
	そ の 他		0	0	0	0	0
動 産			0	0	0	0	0
有 価 証 券			千円 0	千円 0	千円 0	千円 0	千円 0
現 金			千円 0	千円 1,826,263	千円 0	千円 1,826,263	千円 1,826,263

(42) 地域包括ケア推進基金

区 分			前年度末 現在高	決算年度中増減高			決算年度末 現在高
				増	減	計	
不 動 産	土 地	山 林	㎡ 0	㎡ 0	㎡ 0	㎡ 0	㎡ 0
		その他	㎡ 0	㎡ 0	㎡ 0	㎡ 0	㎡ 0
	立 木		㎡ 0	㎡ 0	㎡ 0	㎡ 0	㎡ 0
	そ の 他		0	0	0	0	0
動 産			0	0	0	0	0
有 価 証 券			千円 0	千円 0	千円 0	千円 0	千円 0
現 金			千円 0	千円 800,000	千円 0	千円 800,000	千円 800,000

