



# 奈良県・市町村長サミット

## 交通事故抑止力の強化（高齢者対策）

奈良県警察本部交通部

- 1 交通事故発生状況（平成25年中）
- 2 都道府県別高齢者の死者数（平成25年中）

### 用語の意義

**高齢者**＝65歳以上  
**第一当事者**＝事故原因における責任の割合が大きい者  
**第二当事者**＝事故原因における責任の割合が小さい者  
**死亡事故**＝事故発生後24時間以内に死者の発生した事故

- 3 高齢者の死亡事故の特徴等（平成25年中）
- 4 高齢者が関係する交通事故の分析（平成25年中）
- 5 分析に基づく安全対策の例
- 6 ピッカピカグッズ（反射材）の着用状況等
- 7 自治体別高齢者事故発生状況

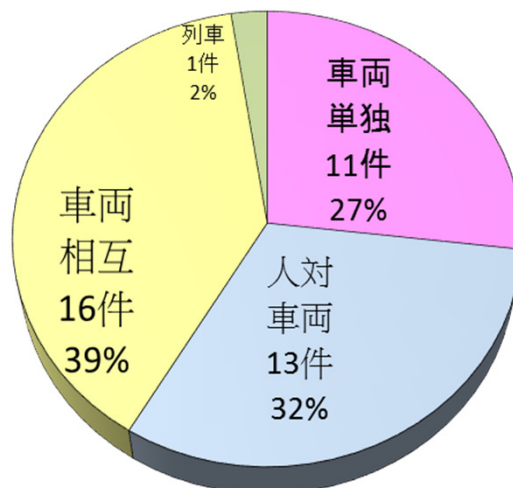
# 1 交通事故発生状況（平成25年中）

表 1

## ● 奈良県の平成25年中の交通事故の状況

区 分	結 果
全人身事故件数(件)	5,076 件
うち高齢者(65歳以上)	1,509 件
高齢者の構成率	29.7 %
全死者数(人)	42 人
うち高齢者(65歳以上)	29 人
高齢者の構成率	69.0 %
交通事故負傷者数(人)	6,593 人

## ○ 事故類型別(41件)



グラフ1

※ 1件の事故で2人が死亡する事故が発生したため、死亡事故件数は41件、事故死者数は42人

## 2 都道府県別高齢者の死者数（平成25年中）

区分 都道府県別	全死者	高齢者死者	順位	高齢者構成率	順位
北海道	184	97	5	52.7	31
青森	48	34	27	70.8	3
岩手	72	41	23	56.9	16
宮城	88	37	26	42.0	43
秋田	48	29	39	60.4	10
山形	39	22	42	56.4	19
福島	79	39	25	49.4	34
東京	168	72	9	42.9	41
茨城	163	103	3	63.2	8
栃木	101	54	16	53.5	29
群馬	73	42	22	57.5	15
埼玉	180	78	8	43.3	40
千葉	186	94	6	50.5	33
神奈川	168	70	10	41.7	44
新潟	107	62	13	57.9	12
山梨	38	21	44	55.3	24
長野	100	49	17	49.0	36
静岡	184	104	2	56.5	17
富山	53	32	32	60.4	11
石川	61	34	27	55.7	23
福井	57	33	29	57.9	13
岐阜	125	61	14	48.8	37
愛知	219	118	1	53.9	28
三重	94	49	17	52.1	32
滋賀	74	30	37	40.5	45
京都	70	30	37	42.9	41
大阪	179	70	10	39.1	46
兵庫	187	103	3	55.1	25
<b>奈良</b>	<b>42</b>	<b>29</b>	<b>39</b>	<b>69.0</b>	<b>4</b>
和歌山	47	22	42	46.8	38
鳥取	25	11	47	44.0	39
島根	28	21	44	75.0	1
岡山	107	58	15	54.2	27
広島	116	67	12	57.8	14
山口	65	32	32	49.2	35
徳島	49	33	29	67.3	5
香川	55	31	34	56.4	20
愛媛	70	44	21	62.9	9
高知	42	31	34	73.8	2
福岡	145	81	7	55.9	22
佐賀	46	26	41	56.5	17
長崎	47	31	34	66.0	7
熊本	82	45	20	54.9	26
大分	60	40	24	66.7	6
宮崎	59	33	29	55.9	21
鹿児島	91	48	19	52.7	30
沖縄	52	12	46	23.1	47
全 国	4,373	2,303	-	52.7	-

表 2

### (1) 交通事故死者に占める高齢死者の状況(全国)

近畿管内の状況

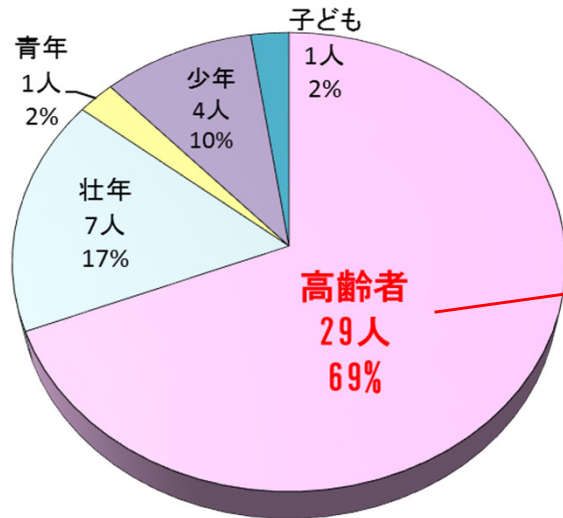
表 3

区分 都道府県別	全死者	高齢者死者	順位	高齢者構成率	順位
滋賀	74	30	37	40.5	45
京都	70	30	37	42.9	41
大阪	179	70	10	39.1	46
兵庫	187	103	3	55.1	25
<b>奈良</b>	<b>42</b>	<b>29</b>	<b>39</b>	<b>69.0</b>	<b>4</b>
和歌山	47	22	42	46.8	38

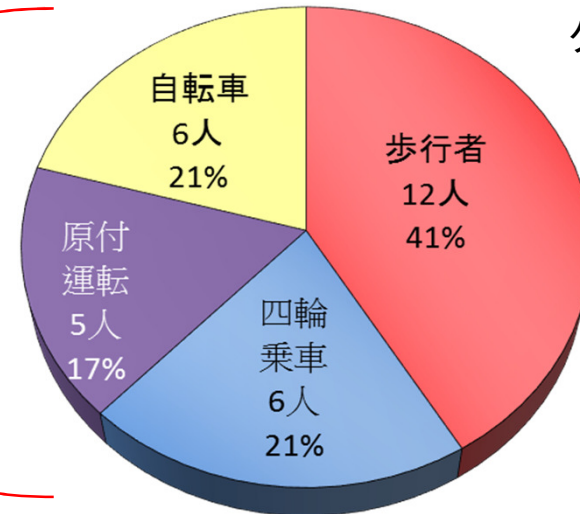
事故死者に占める高齢者割合が全国ワースト4位  
近畿管内では、ワースト1位

### 3 高齢者の死亡事故の特徴等（平成25年中）

#### (1) 高齢死者の状況



グラフ 2



グラフ 3

○ 年齢層別 (※42人)

● 高齢死者類型別 (29人)

#### (2) 高齢者が第一当事者となった事故死者数の推移

	全死者数 (人) A	高齢者の交通事故			
		高齢者が第一当事者となった事故死者数 B	構成率 B/A	高齢死者総数 (人) C	構成率 C/A
平成21年	52	7	13.5%	24	46.2%
平成22年	45	17	37.8%	24	53.3%
平成23年	47	12	25.5%	23	48.9%
平成24年	49	7	14.3%	18	36.7%
平成25年	42	19	45.2%	29	69.0%

表 4

- 高齢者が原付車、四輪車運転中に起こした死亡事故が**12件発生**、最高齢は92歳(転落)
- 高齢者が自転車乗用中に死亡した事故が**5件**

### (3) 高齢者が関係する**特異**な交通事故

#### ○ 高齢者が車両運転中に転落する事故が続発

表 5

平成24年中の車両単独による転落事故

所属	日付	時間帯	昼夜別	天候	発生場所	路線	性別	年齢	負傷状況	車両	状況	転落時の高さ
桜井	2月5日	5時	夜	晴れ	桜井市大泉	県道 大三輪十市線	男	55歳以上	死亡	普貨	電柱に接触後、路外逸脱(田んぼ)	不詳
奈良	6月22日	0時	夜	雨	奈良市南京終町	市道	男	60歳以上	死亡	軽四乗	民家塀に衝突後、川に転落	不詳
中吉野	7月8日	15時	昼	曇り	大淀町中増	町道	男	80歳以上	死亡	一種原	側溝に転落	約30cm
西和	7月30日	20時	夜	晴れ	安堵町笠目	町道	男	70歳以上	死亡	自転車	水路に転落	100cm
奈良西	10月17日	19時	夜	雨	奈良市秋篠町	広場その他	女	65歳以上	死亡	二種原	秋篠川に転落	640cm
高田	10月20日	21時	夜	晴れ	葛城市竹内	市道	女	50歳以上	死亡	自転車	用水路に転落	70cm
高田	12月9日	3時	夜	雪	大和高田市蔵之宮町	市道	男	40歳以上	死亡	軽四乗	ガードレールに衝突後川へ転落	不詳
天理	12月22日	15時	昼	曇	天理市嘉幡町	その他(堤防)	男	70歳以上	死亡	一種原	川に転落	520cm

平成25年中の車両単独による転落事故

表 6

所属	発生日時			発生場所	路線	性別	年齢	負傷状況	車両	状況	転落時の高さ	
奈良	1月4日	18時	夜	晴れ	奈良市佐紀町	その他 (公園内通路)	男	65歳以上	死亡	自転車	側溝に転落	130cm
郡山	1月22日	18時	夜	曇り	大和郡山市下三橋町	市道	男	80歳以上	死亡	自転車	水路に転落	118cm
桜井	4月18日	16時	昼	晴れ	桜井市芝	市道	男	70歳以上	死亡	一種原	左折時に転倒し、水路へ転落	40cm
中吉野	8月10日	12時	昼	晴れ	天川村川合	広場等その他 (駐車場)	男	70歳以上	死亡	普乗	駐車場防護柵を突き破り川岸に転落	1,500cm
五條	10月12日	16時	昼	曇り	五條市住川町	私道	男	90歳以上	死亡	一種原	小川に転落	200cm

平成24年中に8件、平成25年中に5件(計13件)発生し、うち高齢者が9件(69%)を占め、平成25年発生 of 転落事故は全て高齢者が当事者