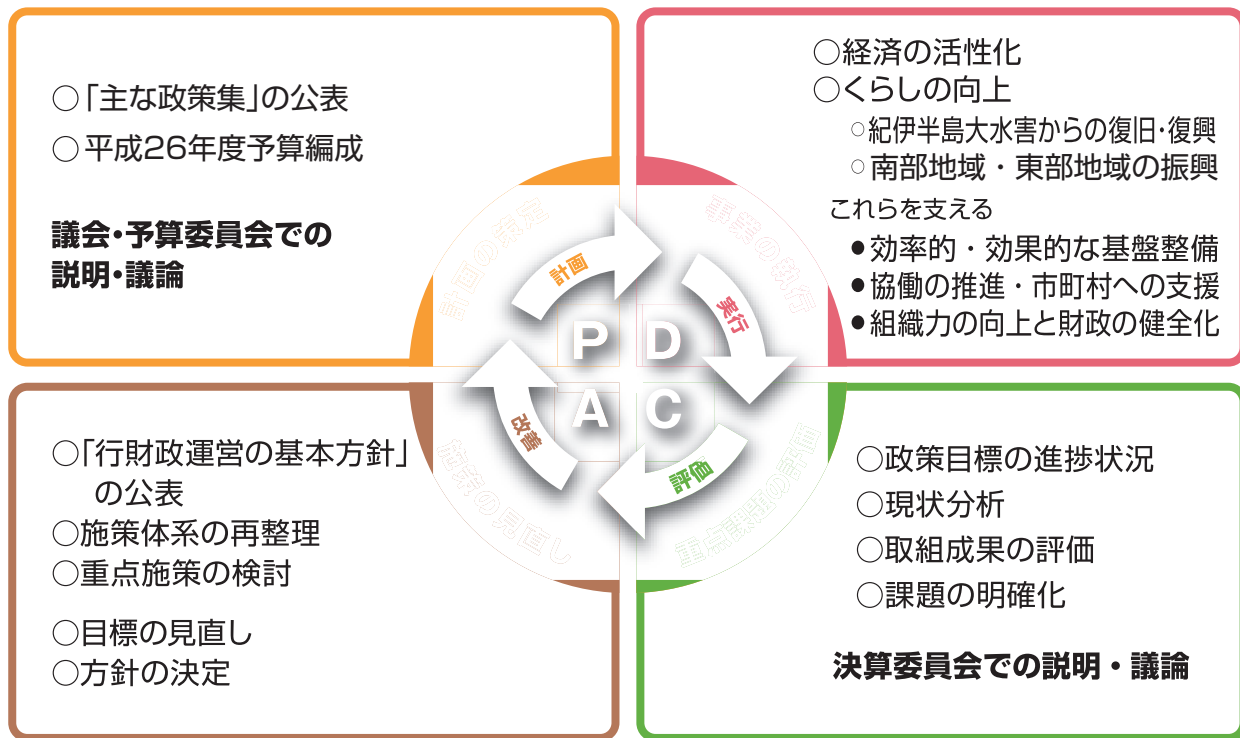


# 行財政運営のマネジメントサイクル



地域の自立を図り、くらしやすい奈良を創る

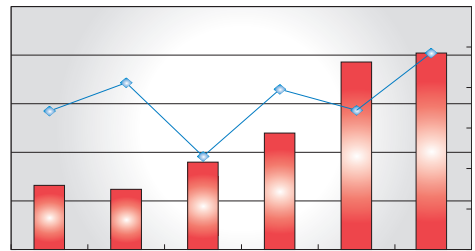
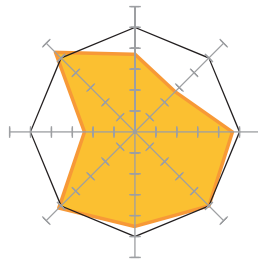
# 主な政策集の見方

## 目指す姿



|                   |
|-------------------|
| 目指す姿を記載しています。     |
| 数値などで政策目標を示しています。 |

## 現状



統計やアンケート調査などにより、課題を取り巻く現状について分析し、関連するデータを示しています。

※「主な指標」では、今後県政が力を入れる成果指標と行動指標について、奈良県の全国順位や偏差値などをレーダーチャートで示しています。

- ・成果指標…県の政策として、数値の向上を目指す指標
- ・行動指標…成果指標の数値向上に向けて、県が力を入れて取り組んでいく指標

## 戦略1



工程表

現状を踏まえ、政策目標を達成するための戦略を立てています。

数値などで戦略に対する目標を立てています。

戦略を推進していく具体的な取り組み（事業など）を記載しています。

各種の取り組みを着実に実行していくため、平成25～28年度の具体的なスケジュールを記載しています。

## これまでの成果

目指す姿の実現に向けて、取り組んだことによる成果のうち、主なものについて記載しています。

## 主な指標の動き

現状で示した成果指標等について、良くなってきたものなど、指標の推移を記載しています。