

定期検査の対象となる主な計量器の検査手数料


(奈良県産業振興総合センター手数料条例)

電気式はかり

ひょう量	100kg以下	…	1,400円
〃	250kg以下	…	1,800円
〃	500kg以下	…	2,200円



調剤用はかり




体重計



業務用等

機械式はかり



◆ 手動天秤 (天)
600円



◆ 等比皿手動はかり (上天)
600円



◆ 不等比皿手動はかり (上桿)
550円



◆ 手動指示併用はかり (併)
550円



◆ 手動指示併用はかり (分銅内蔵型)
500円



◆ 手はかり (手)
250円





◆ 棒はかり (棒)
260円



◆ ばね式指示はかり (ばね)

ひょう量	100kg以下	…	500円
〃	250kg以下	…	900円
〃	500kg以下	…	1,500円



◆ 台手動はかり (台)

ひょう量	100kg以下	…	550円
〃	250kg以下	…	950円
〃	500kg以下	…	1,550円

はかりの定期検査にかかる手数料は「はかりの種類」と「ひょう量 (計量できる最大値)」によって定められています。