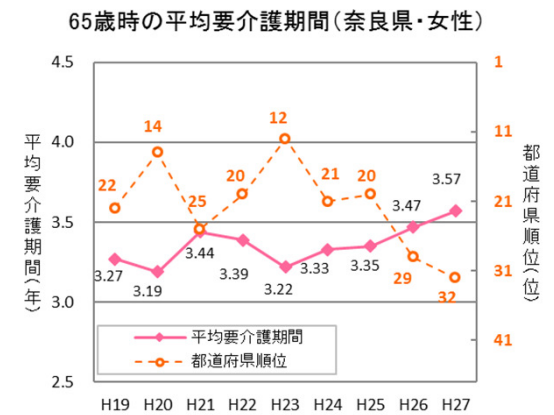
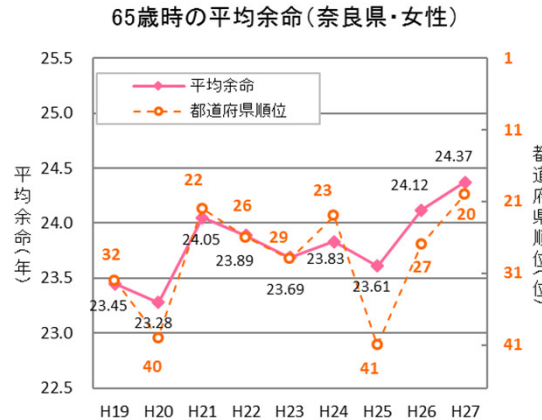
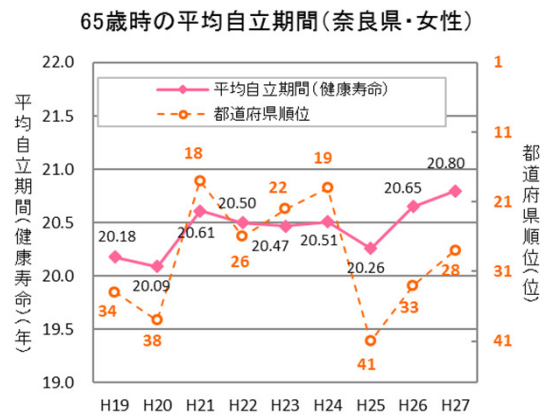
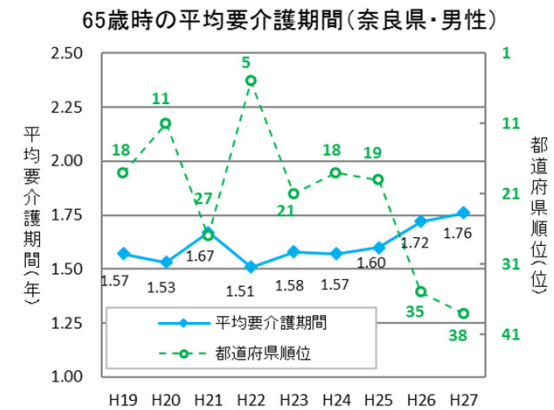
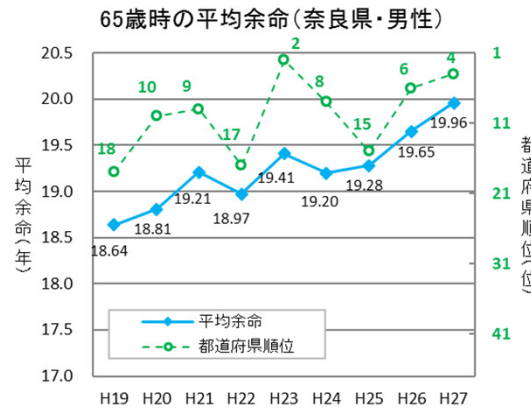
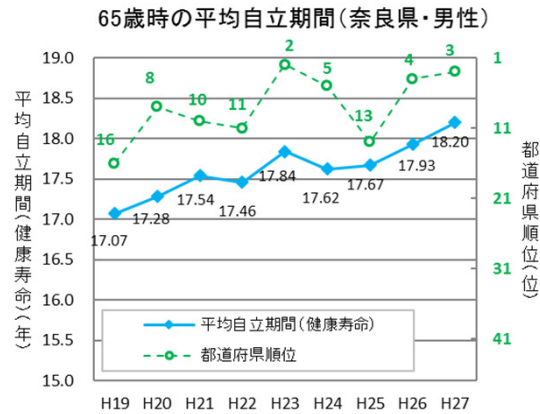


## 6. 65歳時健康寿命、平均余命、平均要介護期間の経年変化

### 奈良県

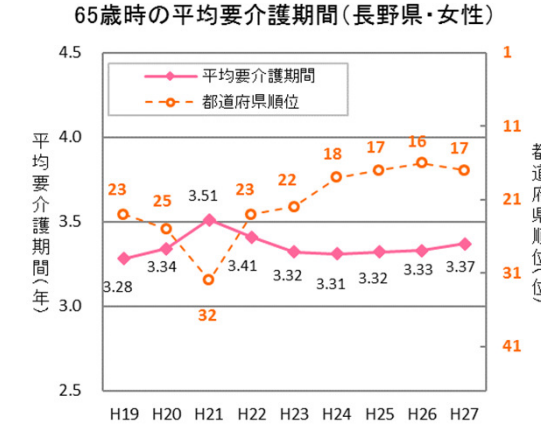
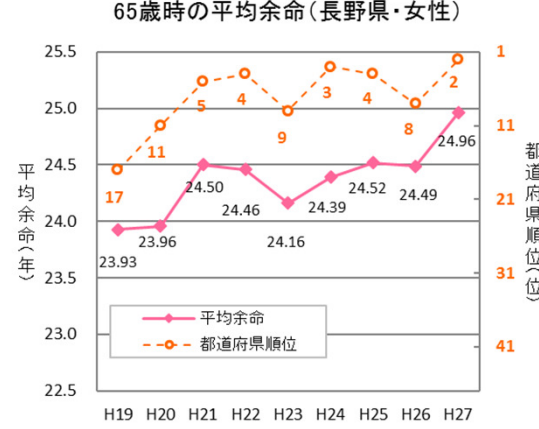
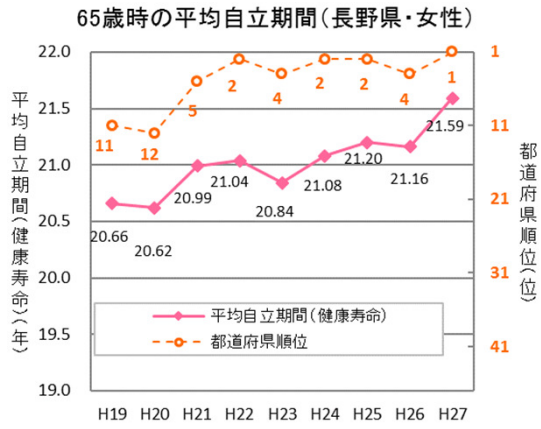
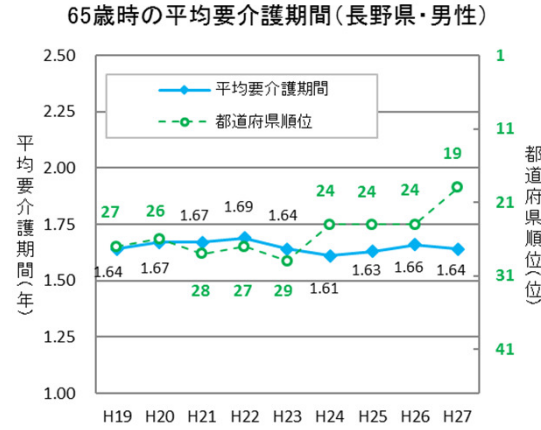
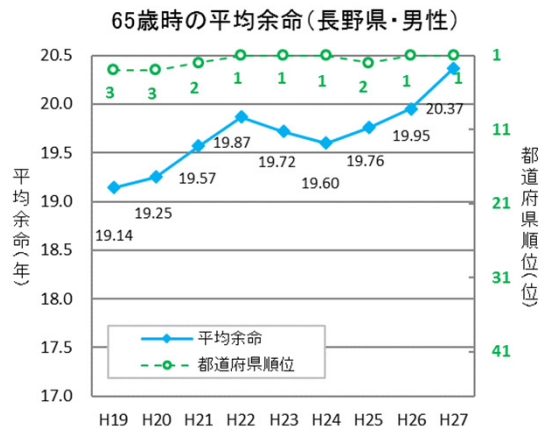
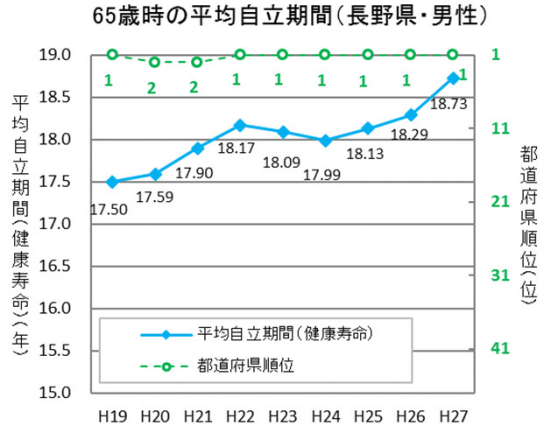


○男女とも**平均余命の延び**とともに、**平均要介護期間が長くなっている**傾向。平均余命の延びが、平均要介護期間の延びを上回るため、健康寿命が延びている。

# 長野県

本県がベンチマークとしている

平成29年5月8日 奈良県健康長寿プロジェクト  
なら健康長寿基本計画推進戦略会議 資料



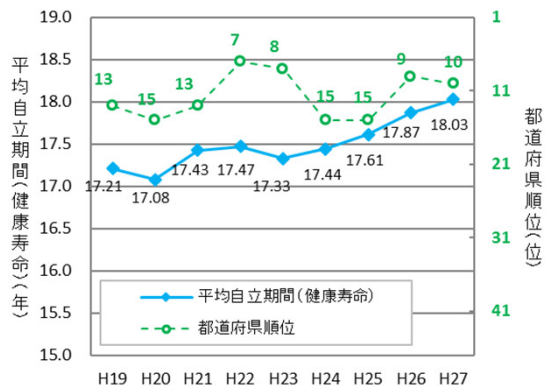
○男女とも平均余命が延びている。なお、平均要介護期間はここ9年間横ばいで推移。

# 静岡県

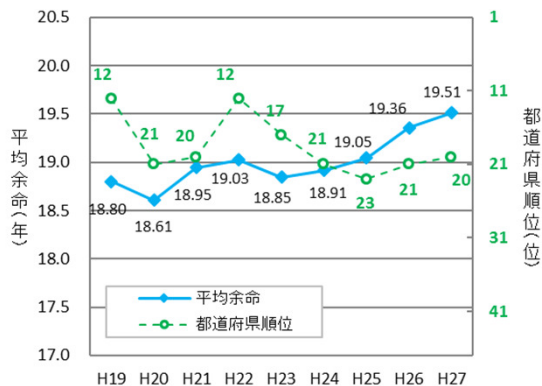
平均要介護期間は  
短縮傾向

平成29年5月8日 奈良県健康長寿プロジェクト  
なら健康長寿基本計画推進戦略会議 資料

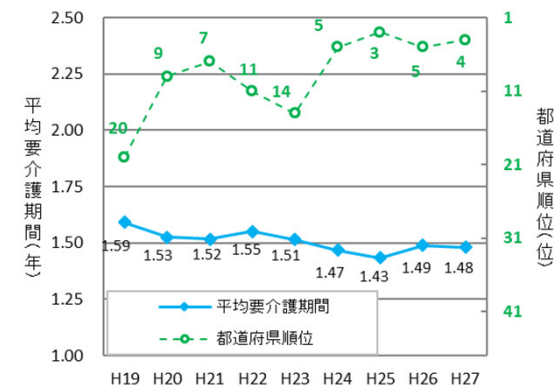
65歳時の平均自立期間(静岡県・男性)



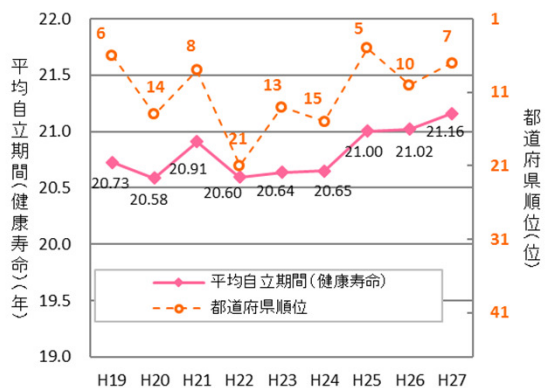
65歳時の平均余命(静岡県・男性)



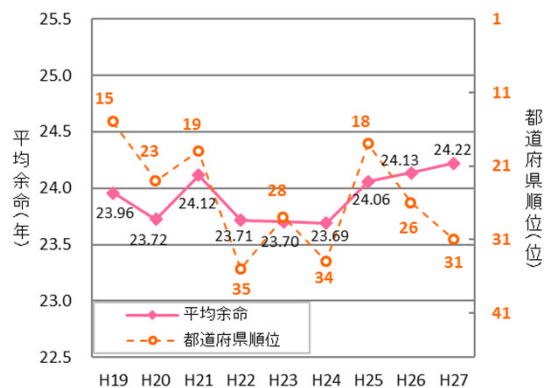
65歳時の平均要介護期間(静岡県・男性)



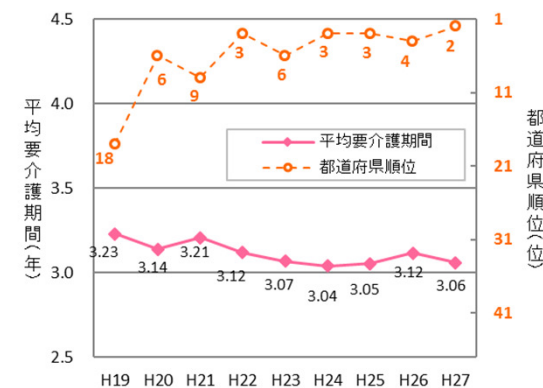
65歳時の平均自立期間(静岡県・女性)



65歳時の平均余命(静岡県・女性)



65歳時の平均要介護期間(静岡県・女性)



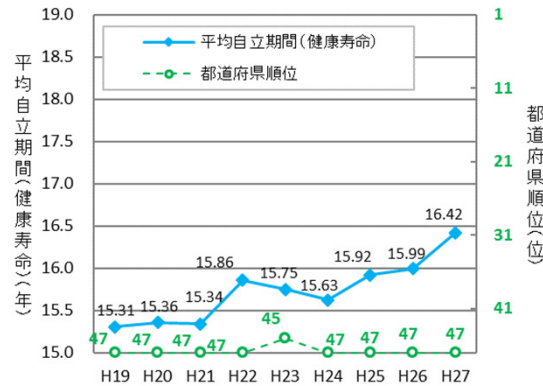
○男女とも**平均要介護期間が短くなっており**、平均余命の順位は中位であるが、健康寿命は上位県をキープ。

# 青森県

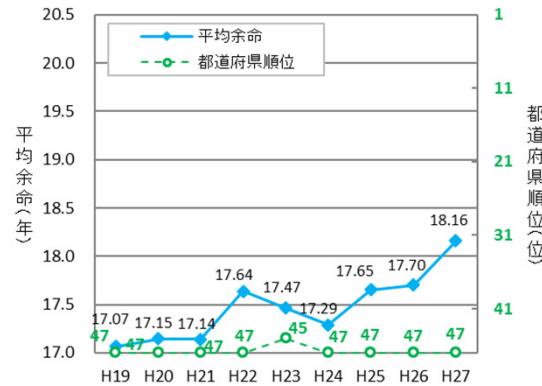
健康寿命、平均余命、平均要介護期間いずれも低位

平成29年5月8日 奈良県健康長寿プロジェクト  
なら健康長寿基本計画推進戦略会議 資料

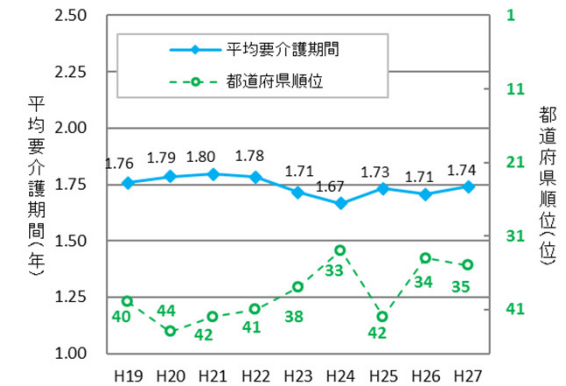
65歳時の平均自立期間(青森県・男性)



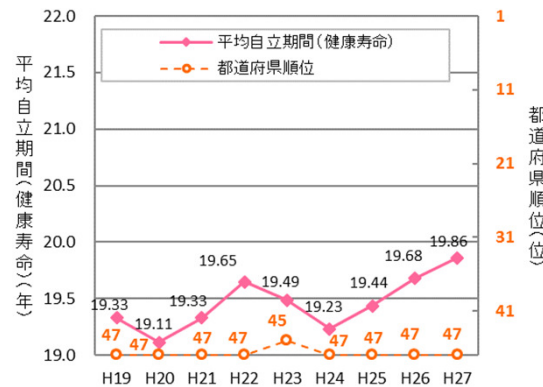
65歳時の平均余命(青森県・男性)



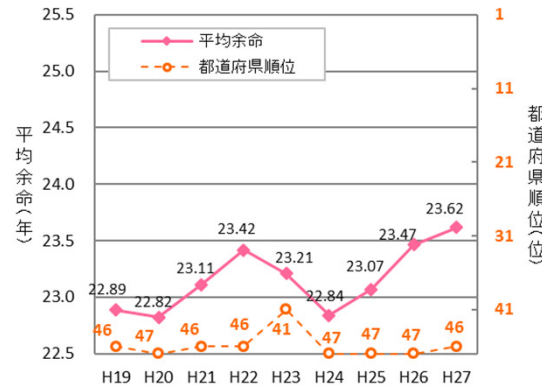
65歳時の平均要介護期間(青森県・男性)



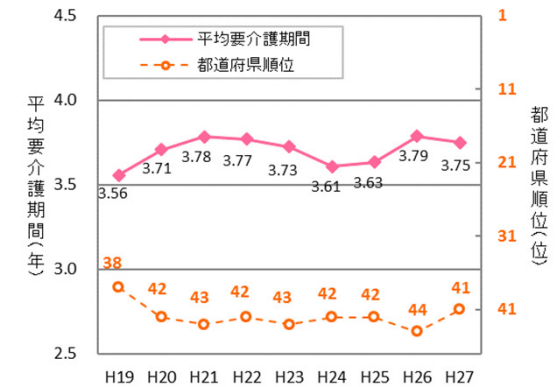
65歳時の平均自立期間(青森県・女性)



65歳時の平均余命(青森県・女性)



65歳時の平均要介護期間(青森県・女性)



○男女とも**平均余命**は延びているも順位は**低位**。**平均要介護期間**も**低位**で推移し、**健康寿命**も男女とも**全国最下位**となっている。

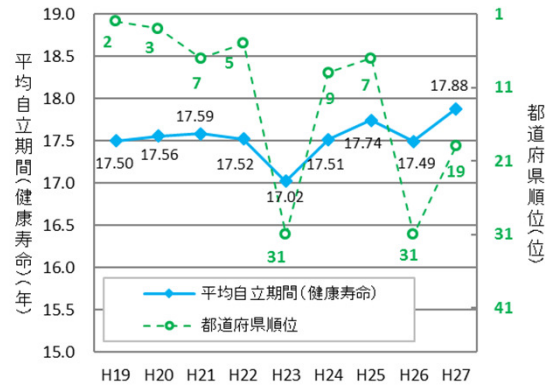


# 沖縄県

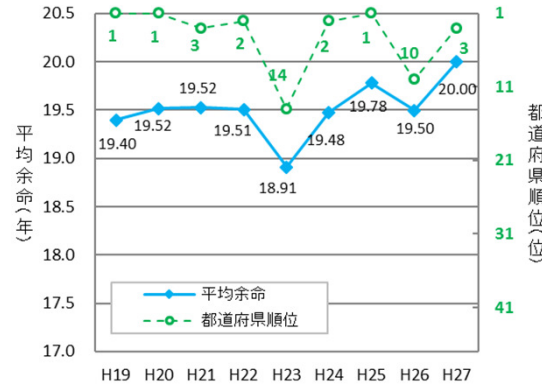
平均余命の全国順位は上位だが、平均要介護期間が低位の県

平成29年5月8日 奈良県健康長寿プロジェクト  
なら健康長寿基本計画推進戦略会議 資料

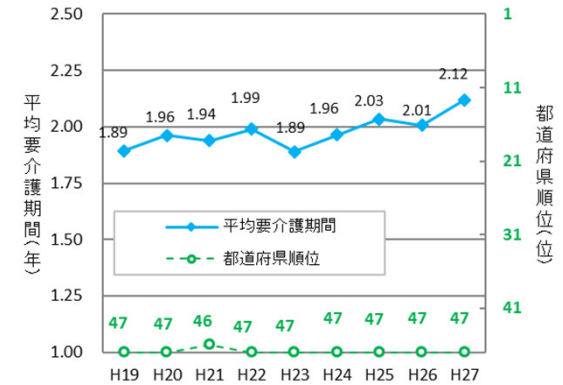
65歳時の平均自立期間(沖縄県・男性)



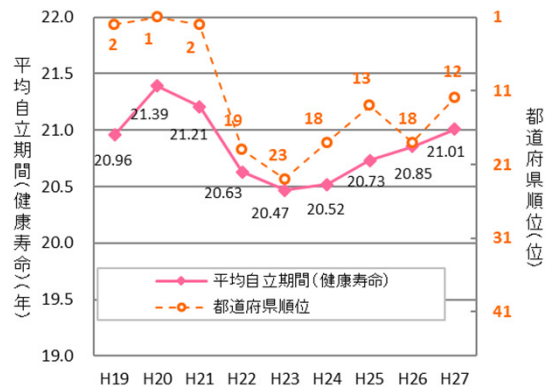
65歳時の平均余命(沖縄県・男性)



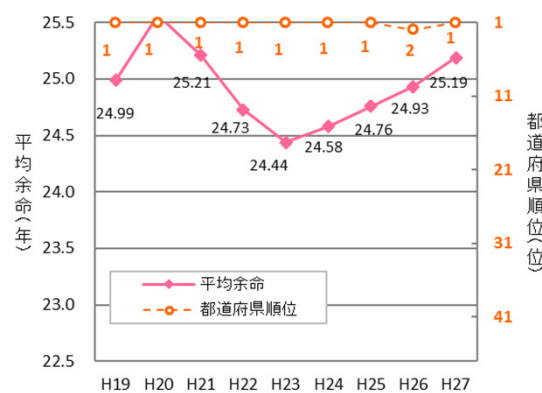
65歳時の平均要介護期間(沖縄県・男性)



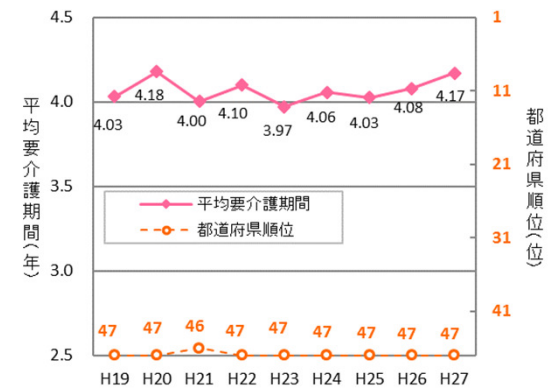
65歳時の平均自立期間(沖縄県・女性)



65歳時の平均余命(沖縄県・女性)



65歳時の平均要介護期間(沖縄県・女性)



○男女とも平均余命の順位はトップクラスであるが、平均要介護期間が長いため、健康寿命の順位は、中位となっている。