
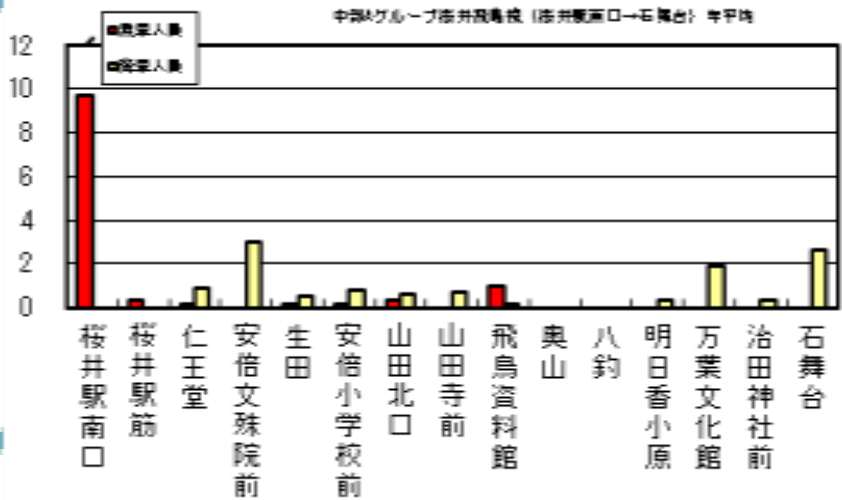


中 部

# 路線検討資料サンプル(中部A 桜井飛鳥線) <現況>

## 乗車状況



## 仕分け結果

中部-A 桜井飛鳥線		①1便あたり平均乗車人員(人) (乗降調査結果(平日))	②平均乗車密度(人) (經常収益/平均賃率)	③1便あたり最大乗車人員(人) (乗降調査結果)	④収支率(%) (經常収益/經常費用) ※系統別新単価	⑤一人あたり行政負担額(円/人) (補助金総額/輸送人員)	運行経費					
系統番号	路線名	運行系統	系統別	系統別(一部路線別)	系統別	系統別	系統別(一部路線別)	キロあたり経費(円/%)	経費(千円)	収益(千円)	行政負担額	事業者負担額
13	桜井飛鳥	桜井駅南口～石舞台	4.1	2.1	12	36.4	221.0	487.7	11,016	4,014	3,304	3,698

## シミュレーション

	經常費用	經常収益	損益	国補助金	県補助金	補助金込損益	収支率
現行ダイヤ(路線別単価)	11,016	4,014	-7,002	0	3,304	-3,698	36%

## 時刻表

1・現行(平成25年3月17日改正)

【平日(月～金)】

現行	桜井駅発	第1便	第2便	第3便			
	運行日						
	桜井駅南口	8:45	14:00	16:20			
	飛鳥資料館	8:59	14:14	16:34			
	石舞台	9:10	14:25	16:45			

【平日(月～金)】

現行	石舞台発	第1便	第2便	第3便			
	運行日						
	石舞台	9:13	14:28	16:48			
	飛鳥資料館	9:24	14:39	16:59			
	桜井駅南口	9:38	14:53	17:13			

【土日祝】

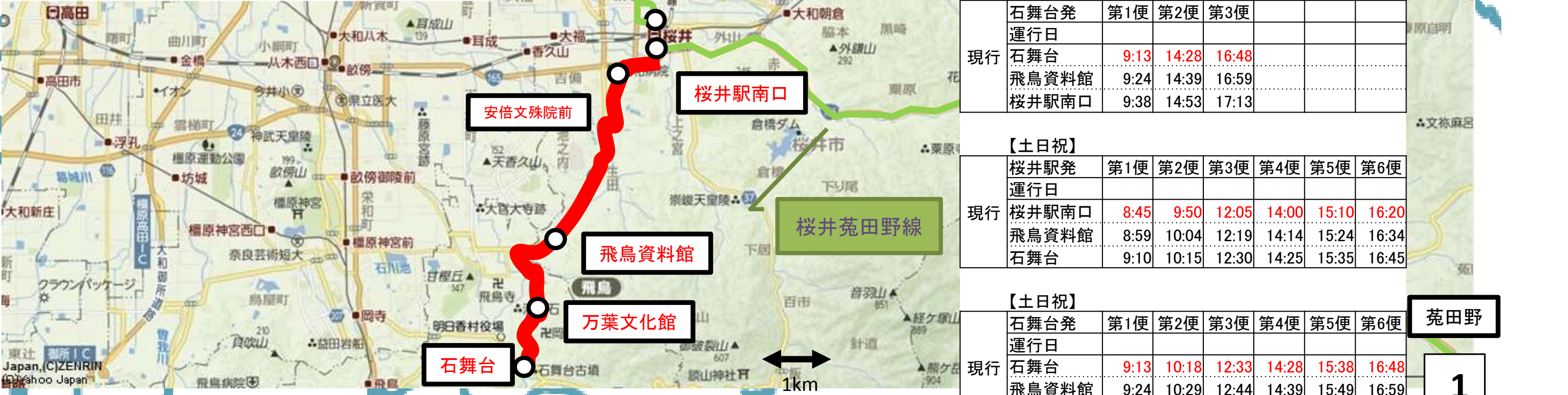
現行	桜井駅発	第1便	第2便	第3便	第4便	第5便	第6便
	運行日						
	桜井駅南口	8:45	9:50	12:05	14:00	15:10	16:20
	飛鳥資料館	8:59	10:04	12:19	14:14	15:24	16:34
	石舞台	9:10	10:15	12:30	14:25	15:35	16:45

【土日祝】

現行	石舞台発	第1便	第2便	第3便	第4便	第5便	第6便
	運行日						
	石舞台	9:13	10:18	12:33	14:28	15:38	16:48
	飛鳥資料館	9:24	10:29	12:44	14:39	15:49	16:59
	桜井駅南口	9:38	10:43	12:58	14:53	16:03	17:13

菟田野

1



# 路線検討資料サンプル(中部A 桜井飛鳥線) <改善案> H26.5.19現在

## 改善計画(案)

### <計画概要>

○閑散期の効率化…夏季および冬季は観光客需要が減少することから、明日香周遊バス「赤かめ」同様、通年同一運行から繁忙期と閑散期の2シーズンダイヤに移行し、収支率改善を図る。

○乗降調査精度の向上…季節、天候、イベントの有無等で波動の大きい、観光目的でのご利用が最多であるため、乗降調査日数を拡充し、時期も繁忙期と閑散期にそれぞれ実施する。

## シミュレーション

	経常費用	経常収益	損益	国補助金	県補助金	補助金 込損益	収支率
維持モデル改善案	9,326	3,739	-5,587	0	2,794	-2,793	40%

## 時刻表(案)

### 【平日(月～金)】

改定	桜井駅発	第1便	第2便	第3便			
	運行日						
桜井駅南口	8:45	14:00	16:20				
飛鳥資料館	8:59	14:14	16:34				
石舞台	9:10	14:25	16:45				

### 【平日(月～金)】

改定	石舞台発	第1便	第2便	第3便			
	運行日						
石舞台	9:13	14:28	16:48				
飛鳥資料館	9:24	14:39	16:59				
桜井駅南口	9:38	14:53	17:13				

### 【土日祝】

改定	桜井駅発	第1便	第2便	第3便	第4便	第5便	第6便
	運行日			※	※		※
桜井駅南口	8:45	9:50	12:05	14:00	15:10	16:20	
飛鳥資料館	8:59	10:04	12:19	14:14	15:24	16:34	
石舞台	9:10	10:15	12:30	14:25	15:35	16:45	

### 【土日祝】

改定	石舞台発	第1便	第2便	第3便	第4便	第5便	第6便
	運行日			※	※		※
石舞台	9:13	10:18	12:33	14:28	15:38	16:48	
飛鳥資料館	9:24	10:29	12:44	14:39	15:49	16:59	
桜井駅南口	9:38	10:43	12:58	14:53	16:03	17:13	

※は、繁忙期(3月第3土曜日～5月31日および9月第3土曜日～11月30日)のみ運行

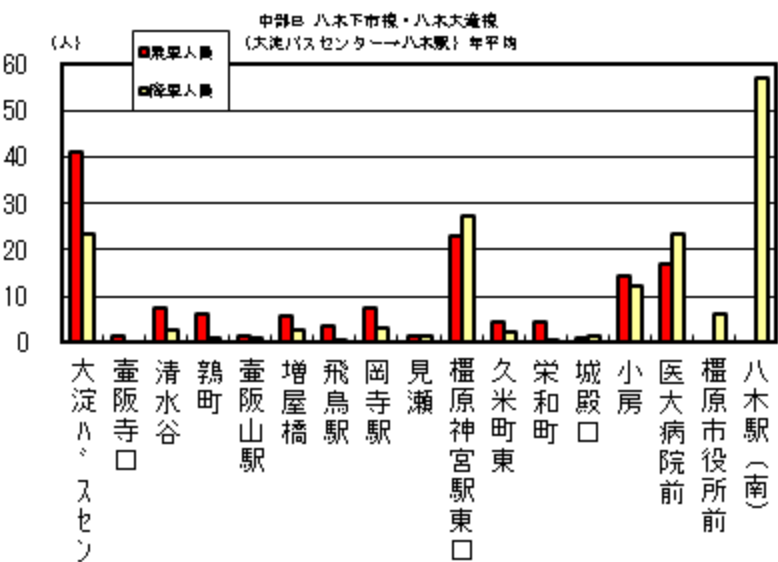
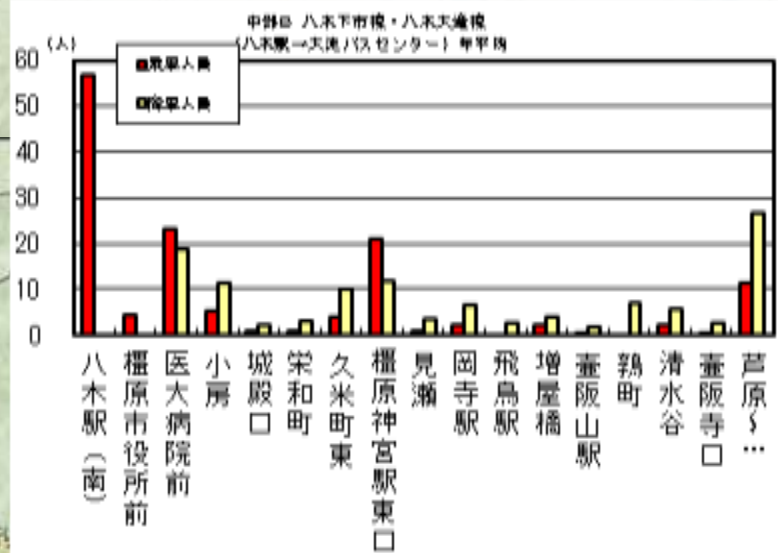


# 路線検討資料サンプル(中部B 八木下市線・八木大滝線) <現況>

## 仕分け結果

中部-B 八木下市線・八木大滝線		①1便あたり 平均乗車人員 (人) (乗降調査結果/平日)	②平均乗車密度 (人) (経常収益/平均乗車)	③1便あたり 最大乗車人員 (人) (乗降調査結果)	④収支率 (%) (経常収益/経常費用) ※系統別標準値	⑤-1人あたり 行政負担額 (円/人) (補助金総額/乗車者)	運行経費									
系統番号	路線名	系統別	系統別	系統別	系統別	系統別	キロあたり 経費 (円/キロ)	収入 (千円)	行政 負担額 (千円)	事業者 負担額						
38	八木下市 八木駅～岩森(南大和3)	13.5	0	2.9	0	19	0	37.8	x	222.0	0	451.3	36,601	13,840	11,380	11,381
40	八木大滝 久米(※No41と43)大淀BC～湯盛温泉杉の湯(程尾経由)に分割)	再編により系統廃止					0.0	0	0	0	0	0	0	0	0	0
41	八木大滝 八木駅～大淀BC	10.0	0	2.9	0	20	0	45.3	0	198.0	0	412.4	49,261	22,285	13,463	13,463

## 乗車状況



## 時刻表

【平日(月～金)】 ※は学校開校日運行

八木駅発	※	第1便	第2便	第3便	第4便	第5便	第6便	第7便	第8便	第9便	第10便	第11便	第12便	第13便	第14便	第15便	第16便
八木駅	7:21	8:10	8:57	9:30	9:57	10:30	11:30	12:30	13:30	14:30	15:30	16:30	17:30	18:30	19:00	19:30	19:30
医大病院前	7:26	8:15	9:02	9:35	10:02	10:35	11:35	12:35	13:35	14:35	15:35	16:35	17:35	18:35	19:05	19:35	19:35
榎原神宮駅	7:35	8:24	9:12	9:45	10:12	10:45	11:45	12:45	13:45	14:45	15:45	16:45	17:45	18:45	19:15	19:45	19:45
飛鳥駅(国道)	7:41	8:30	9:18	9:51	10:18	10:51	11:51	12:51	13:51	14:51	15:51	16:51	17:51	18:51	19:21	19:51	19:51
南大和三丁目	7:45	8:34	9:22	9:55	10:22	10:55	11:55	12:55	13:55	14:55	15:55	16:55	17:55	18:55	19:25	19:55	19:55
岩森	7:50	7:58	8:42	9:30	10:03	10:30	11:03	12:03	13:03	14:03	15:03	16:03	17:03	18:03	19:03	19:33	20:03
榎原口	7:53	8:42	9:30	10:03	10:30	11:03	12:03	13:03	14:03	15:03	16:03	17:03	18:03	19:03	19:33	20:03	20:03
大淀バスセンター	8:02	8:44	9:32	10:05	10:32	11:05	12:05	13:05	14:05	15:05	16:05	17:05	18:05	19:05	19:35	20:05	20:05
ター	8:04	8:08	8:48	9:36	10:14	10:36	11:09	12:09	13:09	14:09	15:14	16:09	17:14	18:14	19:09	19:39	20:09
終点	大淀BC	岩森	杉の湯	杉の湯	岩森	大淀BC	岩森	岩森	杉の湯	杉の湯	岩森	岩森	岩森	岩森	大淀BC	大淀BC	岩森

【平日(月～金)】

大淀BC発	第1便	第2便	第3便	第4便	第5便	第6便	第7便	第8便	第9便	第10便	第11便	第12便	第13便	第14便	第15便	第16便
大淀BC	6:34	7:00	7:33	8:04	8:38	9:18	10:09	11:14	12:09	13:14	14:09	15:14	16:14	17:14	17:40	18:14
大淀バスセンター	6:38	7:04	7:37	8:08	8:42	9:22	10:13	11:18	12:13	13:18	14:13	15:18	16:18	17:18	17:44	18:18
南大和三丁目	6:40	7:06	7:44	8:10	8:44	9:24	10:15	11:20	12:15	13:20	14:15	15:20	16:20	17:20	17:46	18:20
岩森	6:47	7:14	7:52	8:18	8:52	9:32	10:23	11:28	12:23	13:28	14:23	15:28	16:28	17:28	17:54	18:28
飛鳥駅(国道)	6:51	7:18	7:56	8:22	8:56	9:36	10:27	11:32	12:27	13:32	14:27	15:32	16:32	17:32	17:58	18:32
榎原神宮駅	6:56	7:23	8:01	8:27	9:01	9:41	10:32	11:37	12:32	13:37	14:32	15:37	16:37	17:37	18:03	18:37
榎原口	7:05	7:32	8:10	8:36	9:10	9:50	10:41	11:46	12:41	13:46	14:41	15:46	16:46	17:46	18:12	18:46
医大病院前	7:13	7:40	8:18	8:44	9:18	9:58	10:54	11:54	12:54	13:54	14:54	15:54	16:54	17:54	18:20	18:54

【土日祝日】

八木駅発	第1便	第2便	第3便	第4便	第5便	第6便	第7便	第8便	第9便	第10便	第11便	第12便	第13便	第14便
八木駅	7:21	8:10	8:57	9:30	9:57	10:30	11:30	12:30	13:30	14:30	15:30	16:30	17:30	18:30
医大病院前	7:26	8:15	9:02	9:35	10:02	10:35	11:35	12:35	13:35	14:35	15:35	16:35	17:35	18:35
榎原神宮駅	7:35	8:24	9:12	9:45	10:12	10:45	11:45	12:45	13:45	14:45	15:45	16:45	17:45	18:45
飛鳥駅(国道)	7:41	8:30	9:18	9:51	10:18	10:51	11:51	12:51	13:51	14:51	15:51	16:51	17:51	18:51
南大和三丁目	7:45	8:34	9:22	9:55	10:22	10:55	11:55	12:55	13:55	14:55	15:55	16:55	17:55	18:55
岩森	7:50	7:58	8:42	9:30	10:03	10:30	11:03	12:03	13:03	14:03	15:03	16:03	17:03	18:03
榎原口	7:53	8:42	9:30	10:03	10:30	11:03	12:03	13:03	14:03	15:03	16:03	17:03	18:03	19:03
大淀バスセンター	8:02	8:44	9:32	10:05	10:32	11:05	12:05	13:05	14:05	15:05	16:05	17:05	18:05	19:05
ター	8:04	8:48	9:36	10:14	10:36	11:09	12:09	13:09	14:09	15:14	16:09	17:14	18:14	19:09

【土日祝日】

大淀BC発	第1便	第2便	第3便	第4便	第5便	第6便	第7便	第8便	第9便	第10便	第11便	第12便	第13便	第14便
大淀BC	6:34	7:00	7:33	8:04	8:38	9:18	10:09	11:14	12:09	13:14	14:09	15:14	16:14	17:14
大淀バスセンター	6:38	7:04	7:37	8:08	8:42	9:22	10:13	11:18	12:13	13:18	14:13	15:18	16:18	17:18
南大和三丁目	6:40	7:06	7:44	8:10	8:44	9:24	10:15	11:20	12:15	13:20	14:15	15:20	16:20	17:20
岩森	6:47	7:14	7:52	8:18	8:52	9:32	10:23	11:28	12:23	13:28	14:23	15:28	16:28	17:28
飛鳥駅(国道)	6:51	7:18	7:56	8:22	8:56	9:36	10:27	11:32	12:27	13:32	14:27	15:32	16:32	17:32
榎原神宮駅	6:56	7:23	8:01	8:27	9:01	9:41	10:32	11:37	12:32	13:37	14:32	15:37	16:37	17:37
榎原口	7:05	7:32	8:10	8:36	9:10	9:50	10:41	11:46	12:41	13:46	14:41	15:46	16:46	17:46
医大病院前	7:13	7:40	8:18	8:44	9:18	9:58	10:54	11:54	12:54	13:54	14:54	15:54	16:54	17:54

## 大淀五條線

## 大淀バスセンター

## 上市駅

## 大淀病院

## 下市口駅

## 下市笠木線

## 五條バスセンター

## シミュレーション

## 岩森

	経常費用	経常収益	損益	国補助金	県補助金	補助金込損益	収支率
現行ダイヤ(路線別単価)	75,359	34,060	-41,299	0	21,597	-19,702	45%

# 路線検討資料サンプル(中部B 八木下市線・八木大滝線) <改善案>

H26.5.19現在

## 改善計画(案)

### <計画概要>

- 全便、奈良医大病院前(医大病院玄関)経由とし、医大病院利用者の利便性向上を図る。
- 全便、下市口駅発着とし、近鉄吉野線との接続改善を図る。
- 大淀バスセンターで湯盛温泉杉の湯方面、下市口駅で岩森方面と接続し、吉野郡内の広域利用に対応する。
- 朝、夕時間帯を30分間隔から60分間隔に見直し、輸送効率の改善を行う。

## 時刻表(案)

【平日(月~金)】 ※は学校開校日運行

	※	第1便	第2便	第3便	第4便	第5便	第6便	第7便	第8便	第9便	第10便	第11便	第12便	第13便	第14便	第15便	第16便
八木駅(南)	7:21	8:10			9:21		10:21	11:21	12:21	13:21	14:21	15:21	16:21	17:30	18:30		
奈良医大病院前(玄関)	7:29	8:18			9:29		10:29	11:29	12:29	13:29	14:29	15:29	16:29	17:38	18:38		
榎原神宮駅東口	7:39	8:28			9:40		10:40	11:40	12:40	13:40	14:40	15:40	16:40	17:49	18:49		
飛鳥駅(国道)	7:45	8:34			9:46		10:46	11:46	12:46	13:46	14:46	15:46	16:46	17:55	18:55		
垂坂山駅(国道)	7:49	8:38			9:50		10:50	11:50	12:50	13:50	14:50	15:50	16:50	17:59	18:59		
芦原	7:50	8:46			9:58		10:58	11:58	12:58	13:58	14:58	15:58	16:58	18:07	19:07		
榎原口	7:53	8:48			10:00		11:00	12:00	13:00	14:00		16:00		17:02	18:11		
南大和三丁目	8:01	10:02			10:12		11:12	12:12	13:12	14:12		15:12		17:02	18:11		
大淀バスセンター(着)	7:40	8:12	8:52		10:09		11:04	12:04	13:04	14:04	15:09	16:04	17:09	18:18	19:13		
下市口駅	8:20	9:01			10:17		11:13	12:13	13:13	14:13	15:17	16:13	17:17	18:26	19:22		
連絡等			岩森	洞川			岩森	岩森	岩森	岩森	湯住・杉の湯	杉の湯	洞川	岩森	洞川・杉の湯	鹿住	岩森

【平日(月~金)】

	第1便	第2便	第3便	第4便	第5便	第6便	第7便	第8便	第9便	第10便	第11便	第12便	第13便	第14便	第15便	第16便
大淀BC発		下市口駅	下市口駅	下市口駅	下市口駅	下市口駅	下市口駅	下市口駅	下市口駅	下市口駅	下市口駅	下市口駅	下市口駅	下市口駅	下市口駅	下市口駅
連絡等			岩森		洞川・杉の湯	岩森	杉の湯	岩森	杉の湯	岩森	杉の湯	岩森	杉の湯	岩森	洞川	
下市口駅	6:49	7:53			9:07	9:58	11:20	12:15	13:20	14:15	15:20	16:20	17:20			
大淀バスセンター(着)	6:55	7:59			9:13	10:04	11:26	12:21	13:26	14:21	15:26	16:26	17:26			
大淀バスセンター(発)	6:57	8:01			9:15	10:06	11:28	12:23	13:28	14:23	15:28	16:28	17:28			
南大和三丁目					10:12		11:12	12:12	13:12	14:12						
榎原口	7:01	8:05			9:19		10:12	11:32	12:37	13:32	14:37	15:32	16:32	17:32		
芦原	7:03	8:07			9:21		10:17	11:34	12:34	13:34	14:34	15:34	16:34	17:34		
垂坂山駅(国道)	7:11	8:15			9:29		10:25	11:42	12:42	13:42	14:42	15:42	16:42	17:42		
飛鳥駅(国道)	7:15	8:19			9:33		10:29	11:46	12:46	13:46	14:46	15:46	16:46	17:46		
榎原神宮駅東口	7:20	8:24			9:38		10:34	11:51	12:51	13:51	14:51	15:51	16:51	17:51		
奈良医大病院前(玄関)	7:30	8:34			9:48		10:44	12:01	13:01	14:01	15:01	16:01	17:01	18:01		
八木駅(南)	7:41	8:45			9:59		10:55	12:12	13:12	14:12	15:12	16:12	17:12	18:12		

【土日祝日】

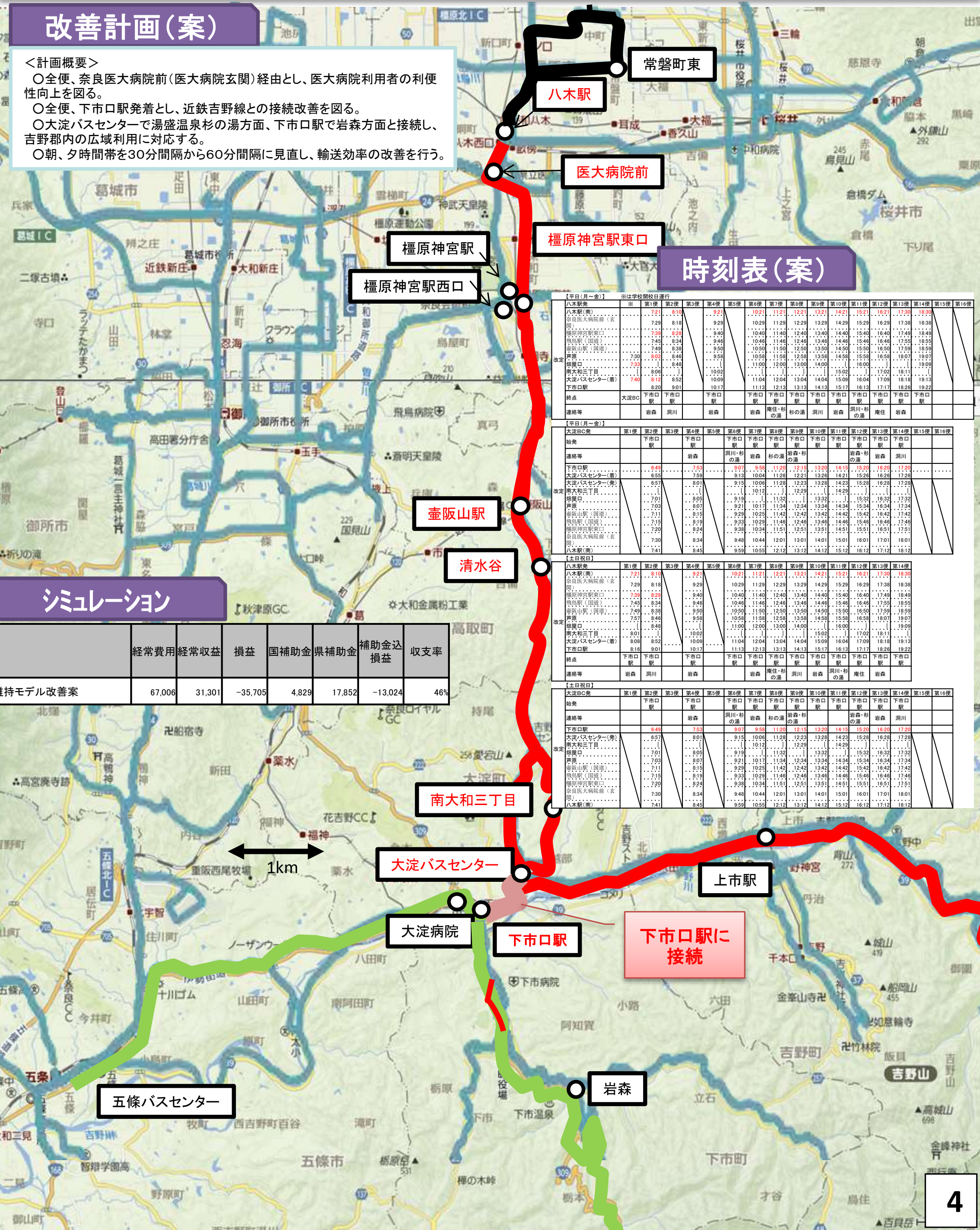
	第1便	第2便	第3便	第4便	第5便	第6便	第7便	第8便	第9便	第10便	第11便	第12便	第13便	第14便		
八木駅(南)	7:21	8:10			9:21		10:21	11:21	12:21	13:21	14:21	15:21	16:21	17:30		
奈良医大病院前(玄関)	7:29	8:18			9:29		10:29	11:29	12:29	13:29	14:29	15:29	16:29	17:38		
榎原神宮駅東口	7:39	8:28			9:40		10:40	11:40	12:40	13:40	14:40	15:40	16:40	17:49		
飛鳥駅(国道)	7:45	8:34			9:46		10:46	11:46	12:46	13:46	14:46	15:46	16:46	17:55		
垂坂山駅(国道)	7:49	8:38			9:50		10:50	11:50	12:50	13:50	14:50	15:50	16:50	17:59		
芦原	7:50	8:46			9:58		10:58	11:58	12:58	13:58	14:58	15:58	16:58	18:07		
榎原口	7:53	8:48			10:00		11:00	12:00	13:00	14:00		16:00		17:02		
南大和三丁目	8:01	10:02			10:12		11:12	12:12	13:12	14:12		15:12		17:02		
大淀バスセンター(着)	8:08	8:52			10:09		11:04	12:04	13:04	14:04	15:09	16:04	17:09	18:18		
下市口駅	8:16	9:01			10:17		11:13	12:13	13:13	14:13	15:17	16:13	17:17	18:26		
連絡等			岩森	洞川			岩森	岩森	岩森	湯住・杉の湯	杉の湯	洞川	岩森	洞川・杉の湯	鹿住	岩森

【土日祝日】

	第1便	第2便	第3便	第4便	第5便	第6便	第7便	第8便	第9便	第10便	第11便	第12便	第13便	第14便
大淀BC発		下市口駅	下市口駅	下市口駅	下市口駅	下市口駅	下市口駅	下市口駅	下市口駅	下市口駅	下市口駅	下市口駅	下市口駅	下市口駅
連絡等			岩森		洞川・杉の湯	岩森	杉の湯	岩森	杉の湯	岩森	杉の湯	岩森	杉の湯	岩森
下市口駅	6:49	7:53			9:07	9:58	11:20	12:15	13:20	14:15	15:20	16:20	17:20	
大淀バスセンター(発)	6:57	8:01			9:15	10:06	11:28	12:23	13:28	14:23	15:28	16:28	17:28	
南大和三丁目					10:12		11:12	12:12	13:12	14:12				
榎原口	7:01	8:05			9:19		10:12	11:32	12:37	13:32	14:37	15:32	16:32	
芦原	7:03	8:07			9:21		10:17	11:34	12:34	13:34	14:34	15:34	16:34	
垂坂山駅(国道)	7:11	8:15			9:29		10:25	11:42	12:42	13:42	14:42	15:42	16:42	
飛鳥駅(国道)	7:15	8:19			9:33		10:29	11:46	12:46	13:46	14:46	15:46	16:46	
榎原神宮駅東口	7:20	8:24			9:38		10:34	11:51	12:51	13:51	14:51	15:51	16:51	
奈良医大病院前(玄関)	7:30	8:34			9:48		10:44	12:01	13:01	14:01	15:01	16:01	17:01	
八木駅(南)	7:41	8:45			9:59		10:55	12:12	13:12	14:12	15:12	16:12	17:12	

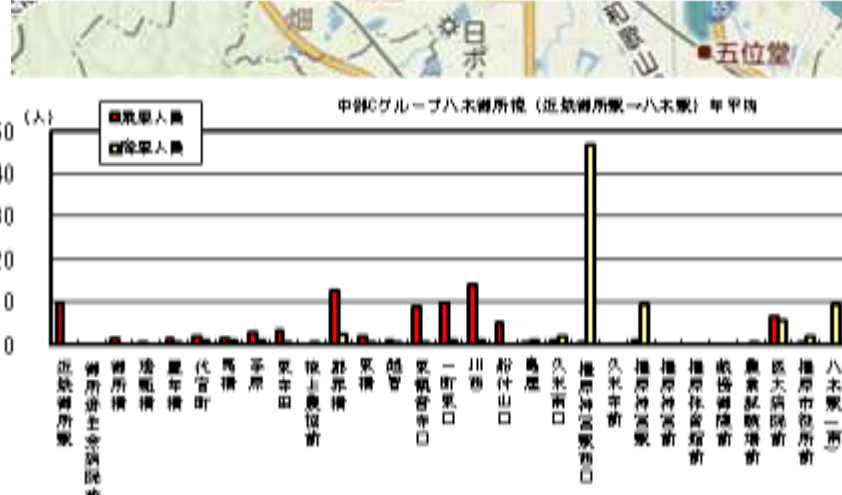
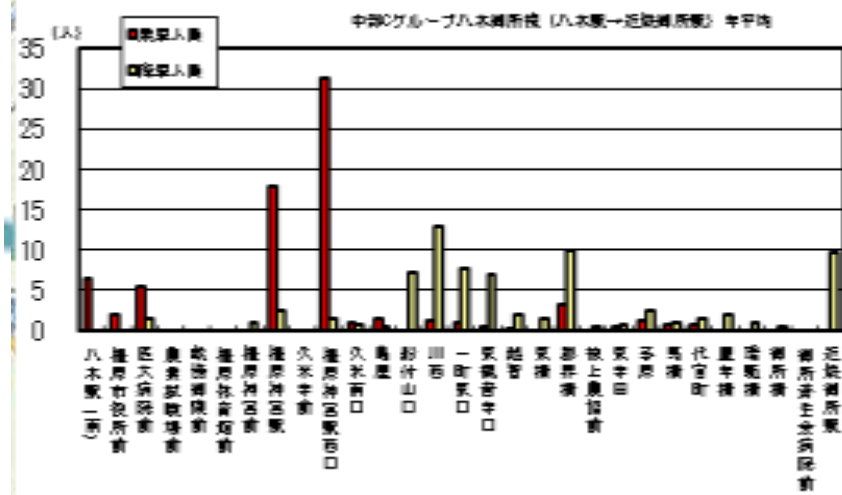
## シミュレーション

	経常費用	経常収益	損益	国補助金	県補助金	補助金込損益	収支率
維持モデル改善案	67,006	31,301	-35,705	4,829	17,852	-13,024	46%



# 路線検討資料サンプル(中部C 八木御所線) <現況>

## 乗車状況



## 仕分け結果

中部-C 八木御所線			①1便あたり平均乗車人員(人) (乗降調査結果(平日))	②平均乗車部数(人) (経常収益/平均乗車人員)	③1便あたり最大乗車人員(人) (乗降調査結果)	④収支率(%) (経常収益/経常費用 ※系統別標準値)	⑤一人あたり行政負担額(円/人) (補助金総額/乗車人員)	運行経費					
系統番号	路線名	運行系統	系統別	系統別	系統別	系統別	系統別	キロあたり経費(円/キロ)	経費(千円)	収益(千円)	行政負担額	事業者負担額	
19	八木御所	八木駅～榑原神宮駅	5.2	3.3	13	56.4	補助対象外	460.0	2,460	1,387	0	1,073	
20	八木御所	榑原神宮駅～近鉄御所駅	5.5	1.7	13	30.5	補助対象外	98.0	447.2	32,035	9,764	3,893	18,379

## シミュレーション

中部C 負担額合計	経常費用	経常収益	損益	国補助金	県補助金	補助金込損益	収支率
現行ダイヤ(路線別単価)	34,495	11,151	-23,344	3,893	0	-19,452	32%

## 時刻表

八木・神宮発	第1便	第2便	第3便	第4便	第5便	第6便	第7便	第8便	第9便	第10便
八木駅			9:22		12:22		16:19			
医大病院前			9:27		12:27		16:24			
榑原神宮駅	6:49	7:59	9:34	11:01	12:34	14:08	16:31	18:00	19:08	20:38
榑原神宮駅西口	6:52	8:02	9:41	11:04	12:41	14:11	16:38	18:03	19:11	20:41
東観音寺口	7:00	8:10	9:49	11:12	12:49	14:19	16:46	18:11	19:19	20:49
郡界橋	7:04	8:14	9:53	11:16	12:53	14:23	16:50	18:15	19:23	20:53
近鉄御所駅	7:16	8:26	10:05	11:28	13:05	14:35	17:02	18:27	19:35	21:05

【平日(月～金)】

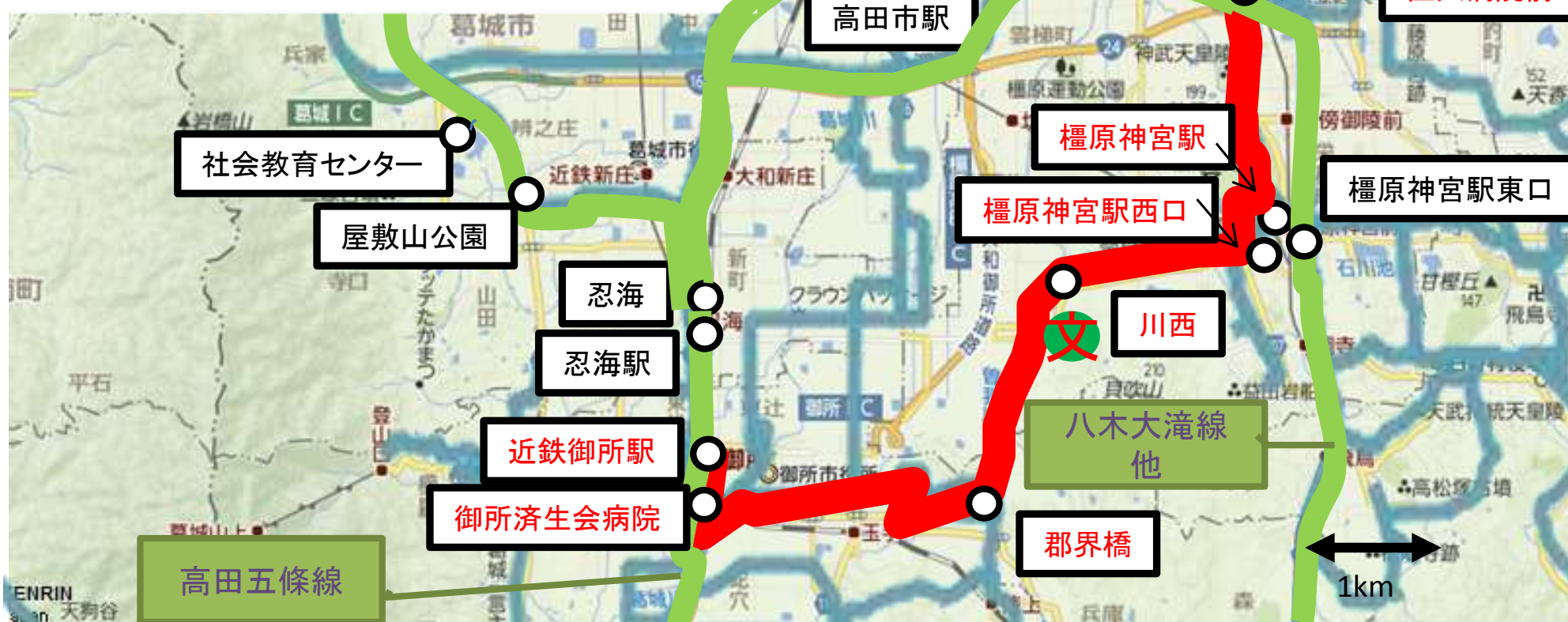
近鉄御所駅発	第1便	第2便	第3便	第4便	第5便	第6便	第7便	第8便	第9便	第10便	第11便
近鉄御所駅	6:09	7:26	8:31	9:31	10:26	11:31	13:26	15:26	17:26	18:32	19:56
郡界橋	6:20	7:37	8:42	9:42	10:37	11:42	13:37	15:37	17:37	18:43	20:07
東観音寺口	6:23	7:40	8:45	9:45	10:40	11:45	13:40	15:40	17:40	18:46	20:10
榑原神宮駅西口	6:33	7:50	8:55	9:55	10:50	11:55	13:50	15:50	17:50	18:56	20:20
榑原神宮駅	6:36	7:53	8:59	9:59	10:53	11:59	13:53	15:53	17:53	18:59	20:23
医大病院前			9:05	10:05	10:55	12:05					
八木駅			9:10	10:10	11:00	12:10					

【土日祝日】

神宮発	第1便	第2便	第3便	第4便	第5便	第6便	第7便	第8便	第9便	第10便
八木駅										
医大病院前										
榑原神宮駅	6:49	7:59	9:38	11:01	12:38	14:08	16:35	18:00	19:08	20:38
榑原神宮駅西口	6:52	8:02	9:41	11:04	12:41	14:11	16:38	18:03	19:11	20:41
東観音寺口	7:00	8:10	9:49	11:12	12:49	14:19	16:46	18:11	19:19	20:49
郡界橋	7:04	8:14	9:53	11:16	12:53	14:23	16:50	18:15	19:23	20:53
近鉄御所駅	7:16	8:26	10:05	11:28	13:05	14:35	17:02	18:27	19:35	21:05

【土日祝日】

近鉄御所駅発	第1便	第2便	第3便	第4便	第5便	第6便	第7便	第8便	第9便	第10便	
近鉄御所駅	6:19	7:26	8:31	9:31	10:26	11:31	13:26	15:26	17:26	18:32	19:56
郡界橋	6:30	7:37	8:42	9:42	10:37	11:42	13:37	15:37	17:37	18:43	20:07
東観音寺口	6:33	7:40	8:45	9:45	10:40	11:45	13:40	15:40	17:40	18:46	20:10
榑原神宮駅西口	6:43	7:50	8:55	9:55	10:50	11:55	13:50	15:50	17:50	18:56	20:20
榑原神宮駅	6:46	7:53	8:58	9:58	10:53	11:58	13:53	15:53	17:53	18:59	20:23
医大病院前											
八木駅											



# 路線検討資料サンプル(中部C 八木御所線) <改善案>

## 改善計画(案)

### <計画概要>

- 榎原市役所前～榎原神宮駅の経路を利用の少ない畷傍御陵前経由から、全曜日全便医大病院玄関～小房(かしはら万葉ホール前)～久米町東(デイリーカーナートイズミヤ)～榎原神宮駅東口～榎原神宮駅西口経路に変更し、通院・買物等の需要に応える。
- 榎原神宮駅東口乗り入れにより、飛鳥線沿線から医大病院への乗換需要に応えるとともに、中部-Bの改善策で運行回数減となっている榎原神宮駅東口～八木駅の利便性低下を補う。
- 沿線市町村の負担抑制のため、終日1台で運行できる範囲に減便する。(第1案: 昼間帯減便・昼間のみ八木行 第2案: 終日減便・終日八木行)

## シミュレーション

中部C 負担額合計	経常費用	経常収益	損益	国補助金	県補助金	補助金込損益	収支率
維持モデル改善案 第1案	27,999	10,172	-17,827	1,375	0	-16,452	36%
維持モデル改善案 第2案	19,634	7,980	-11,654	1,995	0	-9,660	40%

## 時刻表(案)

### 【平日(月～金)】

改定	八木・神宮発	第1便	第2便	第3便	第4便	第5便	第6便	第7便	第8便	第9便	第10便
八木駅(南)				9:41		12:41		16:12			
奈良医大病院(玄関)				9:49		12:49		16:20			
榎原神宮駅東口				10:00		13:00		16:31			
榎原神宮駅		6:49	7:59					18:00	19:08	20:38	
榎原神宮駅西口		6:52	8:02	10:07		13:07		16:38	18:03	19:11	20:41
東観音寺口		7:00	8:10	10:15		13:15		16:46	18:11	19:19	20:49
郡界橋		7:04	8:14	10:19		13:19		16:50	18:15	19:23	20:53
近鉄御所駅		7:16	8:26	10:33		13:33		17:04	18:27	19:35	21:05

### 【平日(月～金)】

改定	近鉄御所駅発	第1便	第2便	第3便	第4便	第5便	第6便	第7便	第8便	第9便	第10便	第11便
近鉄御所駅		6:09	7:26	8:31	9:16		11:31		15:07	17:26	18:32	19:56
郡界橋		6:20	7:37	8:42	9:27		11:42		15:18	17:37	18:43	20:07
東観音寺口		6:23	7:40	8:45	9:30		11:45		15:21	17:40	18:46	20:10
榎原神宮駅西口		6:33	7:50	8:55	9:40		11:55		15:31	17:50	18:56	20:20
榎原神宮駅		6:36	7:53						17:53	18:59	20:23	
榎原神宮駅東口					9:02	9:47	12:02		15:38	17:57		
奈良医大病院(玄関)					9:12	9:57	12:12		15:48	18:07		
八木駅(南)					9:21	10:06	12:21		15:57	18:16		

### 【土日祝日】

改定	八木・神宮発	第1便	第2便	第3便	第4便	第5便	第6便	第7便	第8便	第9便	第10便
八木駅(南)											
奈良医大病院(玄関)											
榎原神宮駅東口											
榎原神宮駅			7:59	10:04		13:04		16:35	18:00		
榎原神宮駅西口			8:02	10:07		13:07		16:38	18:03		
東観音寺口			8:10	10:15		13:15		16:46	18:11		
郡界橋			8:14	10:19		13:19		16:50	18:15		
近鉄御所駅			8:26	10:31		13:31		17:02	18:27		

### 【平日(月～金)】

改定	八木・神宮発	第1便	第2便	第3便	第4便	第5便	第6便	第7便	第8便	第9便	第10便
八木駅(南)			7:34	9:41		12:41		16:12		18:47	
奈良医大病院(玄関)			7:42	9:49		12:49		16:20		18:55	
榎原神宮駅東口			7:53	10:00		13:00		16:31		19:06	
榎原神宮駅											
榎原神宮駅西口			8:00	10:07		13:07		16:38		19:13	
東観音寺口			8:08	10:15		13:15		16:46		19:21	
郡界橋			8:12	10:19		13:19		16:50		19:25	
近鉄御所駅			8:26	10:33		13:33		17:04		19:39	

### 【平日(月～金)】

改定	近鉄御所駅発	第1便	第2便	第3便	第4便	第5便	第6便	第7便	第8便	第9便	第10便	第11便
近鉄御所駅		6:09		8:31	9:16		11:31		15:07	17:26		
郡界橋		6:20		8:42	9:27		11:42		15:18	17:37		
東観音寺口		6:23		8:45	9:30		11:45		15:21	17:40		
榎原神宮駅西口		6:33		8:55	9:40		11:55		15:31	17:50		
榎原神宮駅												
榎原神宮駅東口		6:40		9:02	9:47		12:02		15:38	17:57		
奈良医大病院(玄関)		6:50		9:12	9:57		12:12		15:48	18:07		
八木駅(南)		6:59		9:21	10:06		12:21		15:57	18:16		

### 【土日祝日】

改定	八木・神宮発	第1便	第2便	第3便	第4便	第5便	第6便	第7便	第8便	第9便	第10便
八木駅(南)			7:34	9:41		12:41		16:12		18:47	
奈良医大病院(玄関)			7:42	9:49		12:49		16:20		18:55	
榎原神宮駅東口			7:53	10:00		13:00		16:31		19:06	
榎原神宮駅											
榎原神宮駅西口			8:00	10:07		13:07		16:38		19:13	
東観音寺口			8:08	10:15		13:15		16:46		19:21	
郡界橋			8:12	10:19		13:19		16:50		19:25	
近鉄御所駅			8:26	10:33		13:33		17:04		19:39	

### 【土日祝日】

改定	近鉄御所駅発	第1便	第2便	第3便	第4便	第5便	第6便	第7便	第8便	第9便	第10便
近鉄御所駅		6:09		8:31		11:31		15:07	17:26		
郡界橋		6:20		8:42		11:42		15:18	17:37		
東観音寺口		6:23		8:45		11:45		15:21	17:40		
榎原神宮駅西口		6:33		8:55		11:55		15:31	17:50		
榎原神宮駅											
榎原神宮駅東口		6:40		9:02		12:02		15:38	17:57		
奈良医大病院(玄関)		6:50		9:12		12:12		15:48	18:07		
八木駅(南)		6:59		9:21		12:21		15:57	18:16		



# 路線検討資料サンプル(中部D 当麻新庄線<現況>)

## 仕分け結果

系統番号	路線名	運行系統	①1便あたり平均乗車人員(人) (乗降調査結果(平日))					②平均乗車密度(人) (経常収益/平均乗車)		③1便あたり最大乗車人員(人) (乗降調査結果)		④収支率(%) (経常収益/経常費用) ※系統別標準値		⑤一人あたり行政負担額(円/人) (補助金総額/輸送人員)		運行経費				
			系統別	3	系統別 (一部路線別)	2	系統別	10	系統別	40	系統別 (一部路線別)	2,000	キロあたり 経費 (円/%)	経費 (千円)	収益 (千円)	行政 負担額	事業者 負担額			
17	当麻新庄	近鉄高田駅~忍海駅		4.5	O	1.1	x	34	O	17.9	x	381.0	O	502.5	34,519	6,166	10,355	17,998		
18	当麻新庄	近鉄高田駅~屋敷山公園		2.0	x	1.0	x	4	x	19.3	x	補助対象外		484.1	2,298	444	0	1,854		

## シミュレーション


中部D 負担額合計	経常費用	経常収益	損益	国補助金	県補助金	補助金込損益	収支率
現行ダイヤ(路線別単価)	36,817	6,610	-30,207	0	10,355	-19,852	17%

## 時刻表

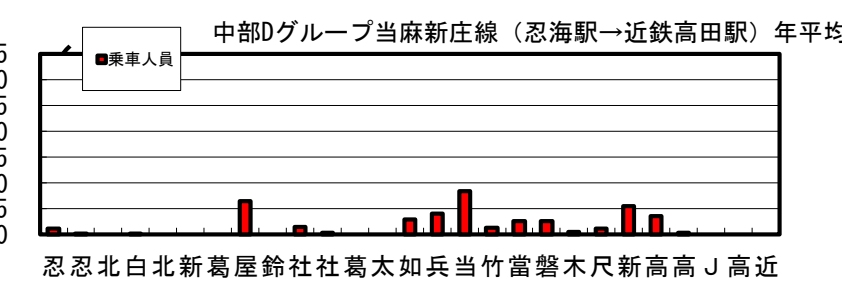
1・現行(平成25年3月17日改正)

現行	第1便	第2便	第3便	第4便	第5便	第6便	第7便	第8便	第9便	
運行日	毎日	毎日	毎日	毎日	毎日	毎日	月~土	日祝	毎日	月~土
近鉄高田駅	8:25	10:26	12:12	13:42	15:12	16:42	18:15	18:15	19:15	19:43
JR高田駅西口	8:28	10:29	12:15	13:45	15:15	16:45	18:18	18:18	19:18	19:46
高田市立病院	8:32	10:33	12:19	13:49	15:19	16:49	18:22	18:22	19:22	19:50
尺土駅	8:35	10:36	12:22	13:52	15:22	16:52	18:25	18:25	19:25	19:53
磐城駅	8:39	10:40	12:26	13:56	15:26	16:56	18:29	18:29	19:29	19:57
当麻庁舎	8:40	10:41	12:27	13:57	15:27	16:57	18:30	18:30	19:30	19:58
当麻イトーピア	8:42	10:43	12:29	13:59	15:29	16:59	18:32	18:32	19:32	20:00
社会教育センター	8:48	10:49	12:35	14:05	15:35	17:05		18:38	19:38	20:06
屋敷山公園	8:53	10:54	12:40	14:10	15:40	17:10	18:41	18:43	19:43	20:11
忍海駅	9:03	11:04	12:50	14:20	15:50	17:20	(止)	18:53	19:53	20:21

## 乗車状況



近高新高新尺磐當竹当兵如太葛社社鈴屋葛新北北忍忍  
鉄砂R田田田土戸城麻内麻家意田城会会原敷木庄花光花海海  
高町高市市 駅 駅 庁 イ 消 教 教 山 町 内 田 内 駅  
田 田 役 立 舎 防 育 育 公 老 御 池  
駅 駅 所 病 舎 トーピア ..... 園 前 福 前 ...  
西 前 院 前



忍忍北北北新高新尺磐當竹当兵如太葛社社鈴屋葛新北北忍忍  
海海花光花庄木敷原会会城田意家麻内麻城戸土田田田R砂鉄  
駅 内 田 内 町 山 教 教 消 伊 庁 駅 駅 市 市 高 町 高  
池 御 老 公 育 育 防 舎 立 役 田 田  
前 陵 人 園 せ せ 署 ー 舎 病 所 駅 駅  
前 前 .....

尺土駅

近鉄高田駅

当麻イトーピア

社会教育センター

屋敷山公園

忍海

忍海駅

近鉄御所駅

御所済生会病院

高田五條線

1km

7



# 路線検討資料サンプル(中部D 当麻新庄線<改善案>) H26.5.19現在

## 改善計画(案)

### <計画概要>

- 維持モデルとしての仕分け基準を満たすことが困難であるため、代替モデル(事業者委託)によるコミュニティバス転換を見据え、終日1台で運行する運行内容に変更。
- 新規需要開拓、屋敷山公園前～忍海駅間の一部代替を兼ね、屋敷山公園前で葛城市公共バス「葛城号」と接続
- A案 6～19時台で運行(通勤・通学需要にも対応) B案 7～17時台(通院・買物需要に特化)

## 時刻表(案)

2. 代替A案 は屋敷山公園で「葛城号」歴史博物館前方面行きに乗り換え可能

現行	第1便	第2便	第3便	第4便	第5便	第6便	第7便	第8便	
運行日	毎日	毎日	毎日	毎日	毎日	毎日	月～土	日祝	月～土
近鉄高田駅	8:25	10:37	11:51	14:10	15:35	16:42	18:15	18:15	19:29
JR高田駅西口	8:28	10:40	11:54	14:13	15:38	16:45	18:18	18:18	19:32
高田市立病院	8:32	10:44	11:58	14:17	15:42	16:49	18:22	18:22	19:36
尺土駅	8:35	10:47	12:01	14:20	15:45	16:52	18:25	18:25	19:39
磐城駅	8:39	10:51	12:05	14:24	15:49	16:56	18:29	18:29	19:43
当麻庁舎	8:40	10:52	12:06	14:25	15:50	16:57	18:30	18:30	19:44
当麻イトーピア	8:42	10:54	12:08	14:27	15:52	16:59	18:32	18:32	19:46
社会教育センター	8:48	11:00	12:14	14:33	15:58	17:05	18:38	18:38	19:52
屋敷山公園	8:53	11:05	12:19	<b>14:38</b>	<b>16:03</b>	17:10	18:43	18:43	19:57
忍海駅	9:03	(止)	12:29	(止)	(止)	17:20	(止)	18:53	20:07

は屋敷山公園で歴史博物館前方面からの「葛城号」から乗り換え可能

現行	第1便	第2便	第3便	第4便	第5便	第6便	第7便	第8便
運行日	月～土	月～土	日祝	毎日	毎日	毎日	毎日	月～土
忍海駅	6:43		7:39	9:35		13:22		18:47
屋敷山公園	6:53	7:49	7:49	<b>9:45</b>	<b>11:10</b>	13:32	14:43	16:13
社会教育センター	6:55	7:51	7:51	9:47	11:12	13:34	14:45	16:15
当麻イトーピア	7:00	7:56	7:56	9:52	11:17	13:39	14:50	16:20
当麻庁舎	7:02	7:58	7:58	9:54	11:19	13:41	14:52	16:22
磐城駅	7:03	7:59	7:59	9:55	11:20	13:42	14:53	16:23
尺土駅	7:06	8:02	8:02	9:58	11:23	13:45	14:56	16:26
高田市立病院	7:09	8:05	8:05	10:01	11:26	13:48	14:59	16:29
JR高田駅西口	7:15	8:11	8:11	10:07	11:32	13:54	15:05	16:35
近鉄高田駅	7:21	8:17	8:17	10:13	11:38	14:00	15:11	16:41

3. 代替B案 は屋敷山公園で「葛城号」歴史博物館前方面行きに乗り換え可能

現行	第1便	第2便	第3便	第4便	第5便	第6便
運行日	毎日	毎日	毎日	毎日	毎日	毎日
近鉄高田駅	8:25	10:37	11:51	14:10	15:35	16:42
JR高田駅西口	8:28	10:40	11:54	14:13	15:38	16:45
高田市立病院	8:32	10:44	11:58	14:17	15:42	16:49
尺土駅	8:35	10:47	12:01	14:20	15:45	16:52
磐城駅	8:39	10:51	12:05	14:24	15:49	16:56
当麻庁舎	8:40	10:52	12:06	14:25	15:50	16:57
当麻イトーピア	8:42	10:54	12:08	14:27	15:52	16:59
社会教育センター	8:48	11:00	12:14	14:33	15:58	17:05
屋敷山公園	8:53	11:05	12:19	<b>14:38</b>	<b>16:03</b>	17:10
忍海駅	9:03	(止)	12:29	(止)	(止)	17:20

は屋敷山公園で歴史博物館前方面からの「葛城号」から乗り換え可能

現行	第1便	第2便	第3便	第4便	第5便	第6便
運行日	毎日	毎日	毎日	毎日	毎日	毎日
忍海駅	7:39	9:35		13:22		16:13
屋敷山公園	7:49	<b>9:45</b>	<b>11:10</b>	13:32	14:43	16:13
社会教育センター	7:51	9:47	11:12	13:34	14:45	16:15
当麻イトーピア	7:56	9:52	11:17	13:39	14:50	16:20
当麻庁舎	7:58	9:54	11:19	13:41	14:52	16:22
磐城駅	7:59	9:55	11:20	13:42	14:53	16:23
尺土駅	8:02	9:58	11:23	13:45	14:56	16:26
高田市立病院	8:05	10:01	11:26	13:48	14:59	16:29
JR高田駅西口	8:11	10:07	11:32	13:54	15:05	16:35
近鉄高田駅	8:17	10:13	11:38	14:00	15:11	16:41

当麻イトーピア

尺土駅

社会教育センター


屋敷山公園

忍海

忍海駅

近鉄御所駅

御所済生会病院



## シミュレーション

中部D 負担額合計	経常費用	経常収益	損益	国補助金	県補助金	補助金込損益	収支率
維持モデル改善案 A案	27,131	6,114	-21,017	0	0	-21,017	22%
維持モデル改善案 B案	21,425	5,338	-16,087	0	0	-16,087	24%

# 路線検討資料サンプル(中部E1 高田イオンモール・高田新家・高田五條) <現況>

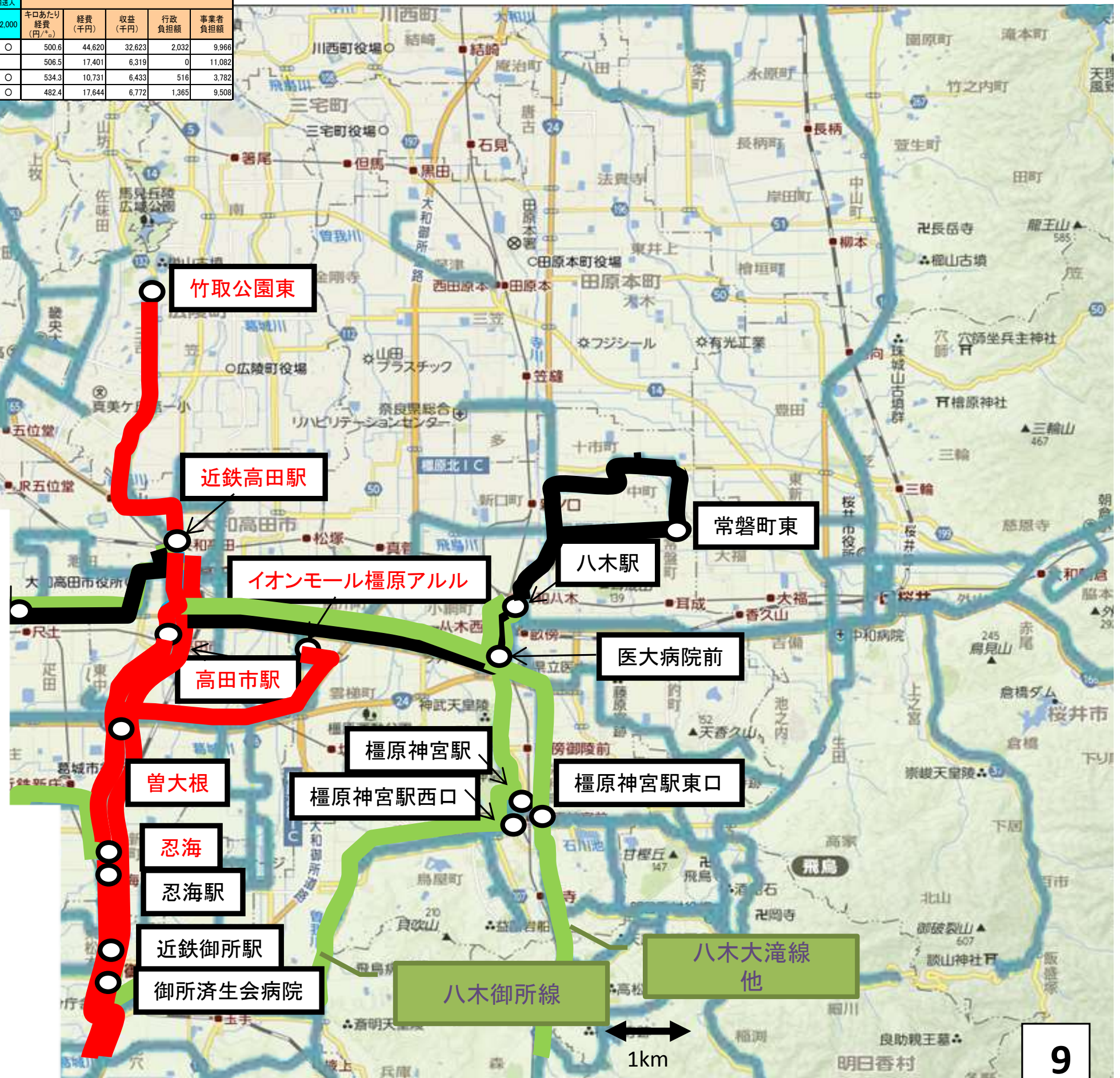
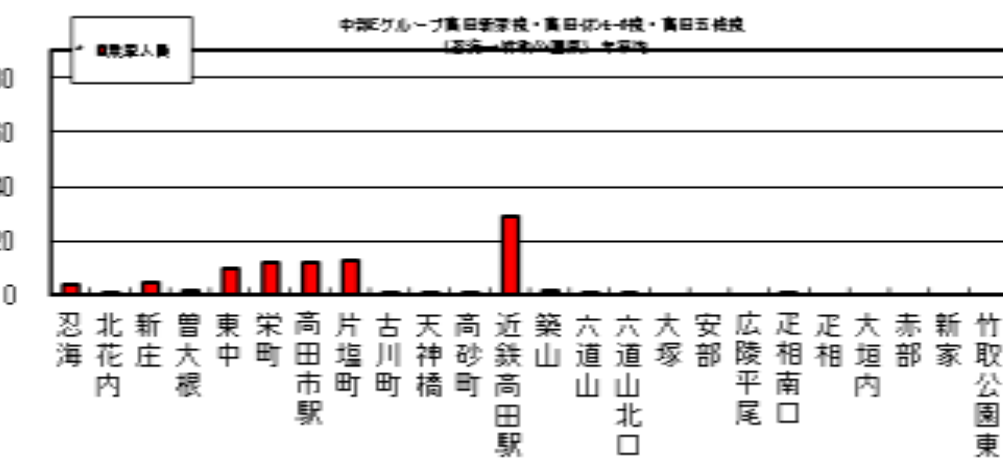
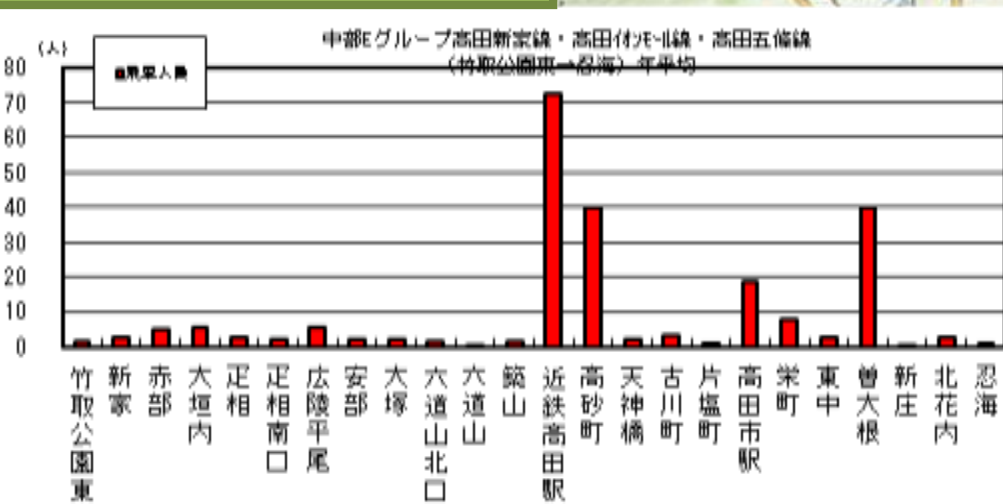
## 仕分け結果

系統番号	路線名	運行系統	①便あたり平均乗車人員(人) (乗降調査結果(平日))		②平均乗車密度(人) (経常収益/平均乗車)		③1便あたり最大乗車人員(人) (乗降調査結果)		④収支率(%) (経常収益/経常費用 ※系統別単価)		⑤一人あたり行政負担額(円/人) (補助金控除/輸送人)		運行経費				
			系統別	3	系統別	2	系統別	10	系統別	40	系統別	2,000	キロあたり経費(円/%)	経費(千円)	収益(千円)	行政負担額	事業者負担額
14	高田イオンモール	イオンモール榎原アルル~竹取公園東	16.0	○	5.7	○	30	○	73.1	○	15.0	○	500.6	44,620	32,623	2,032	9,966
15	高田新家	忍海~竹取公園東	11.3	○	2.5	○	16	○	36.3	×	補助対象外	○	506.5	17,401	6,319	0	11,082
16	高田新家	近鉄高田駅~竹取公園東	6.4	○	3.3	○	30	○	59.9	○	17.0	○	534.3	10,731	6,433	516	3,782
26	高田五條	近鉄高田駅~忍海	5.2	○	2.1	○	20	○	38.4	×	41.0	○	482.4	17,644	6,772	1,365	9,508

## シミュレーション

中部E-1 負担額合計	経常費用	経常収益	損益	国補助金	県補助金	その他	補助金込損益	収支率
現行ダイヤ(路線別単価)	90,396	52,147	-38,249	3,913	0	6,476	-27,860	58%

## 乗車状況



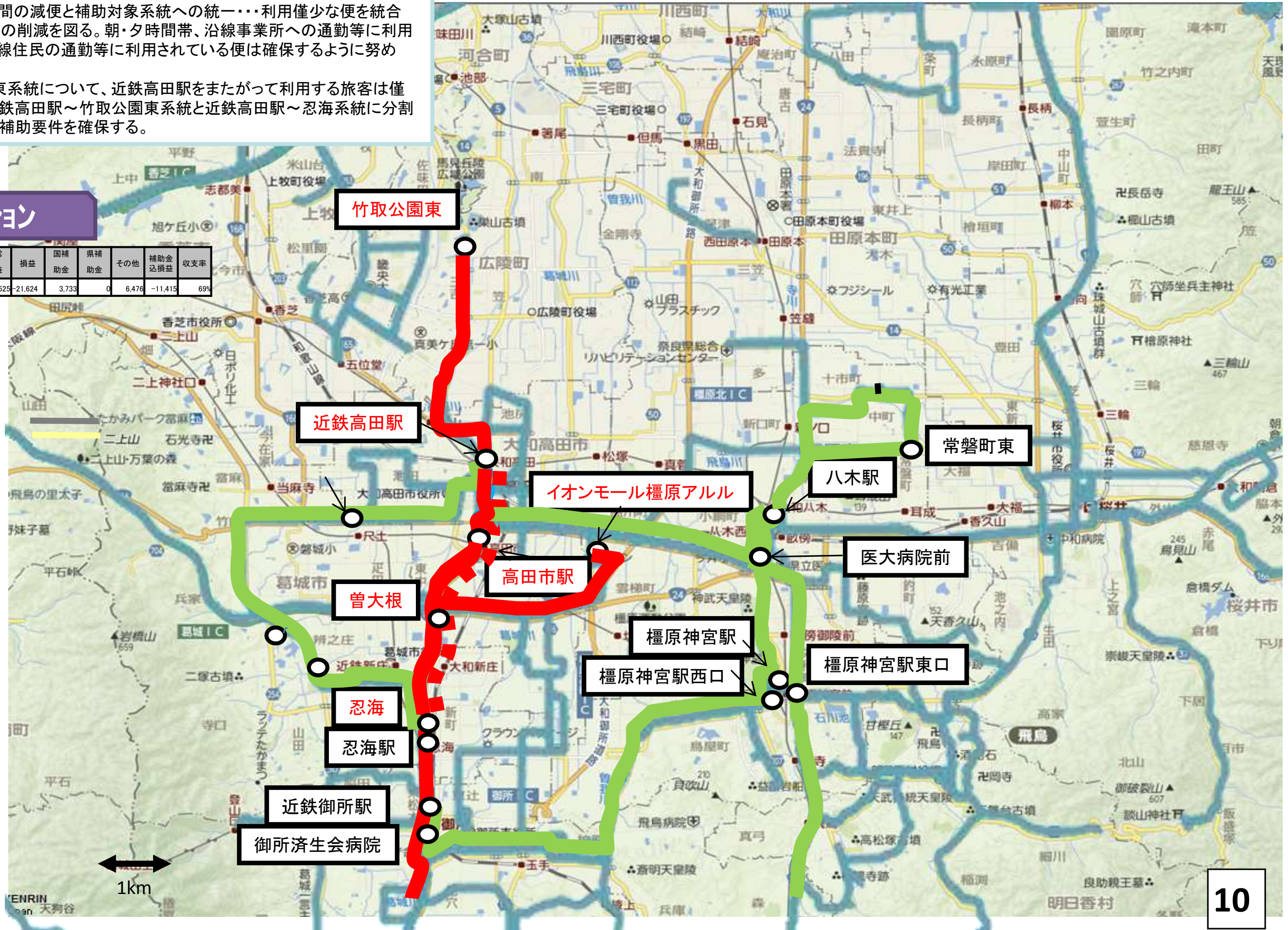
## 改善計画(案)

### <計画概要>

- 利用僅少な便・区間の減便と補助対象系統への統一・・・利用僅少な便を統合し、市町村負担額の削減を図る。朝・夕時間帯、沿線事業所への通勤等に利用されている便、沿線住民の通勤等に利用されている便は確保するように努める。
- 忍海～竹取公園東系統について、近鉄高田駅をまたがって利用する旅客は僅少であるため、近鉄高田駅～竹取公園東系統と近鉄高田駅～忍海系統に分割し、合わせて国の補助要件を確保する。

## シミュレーション

中部E-1 負担額合計	経常費用	経常収益	損益	国補助金	県補助金	その他	補助金込損益	収支率
維持モデル 再編	69,149	47,525	-21,624	3,733	0	6,476	-11,415	69%

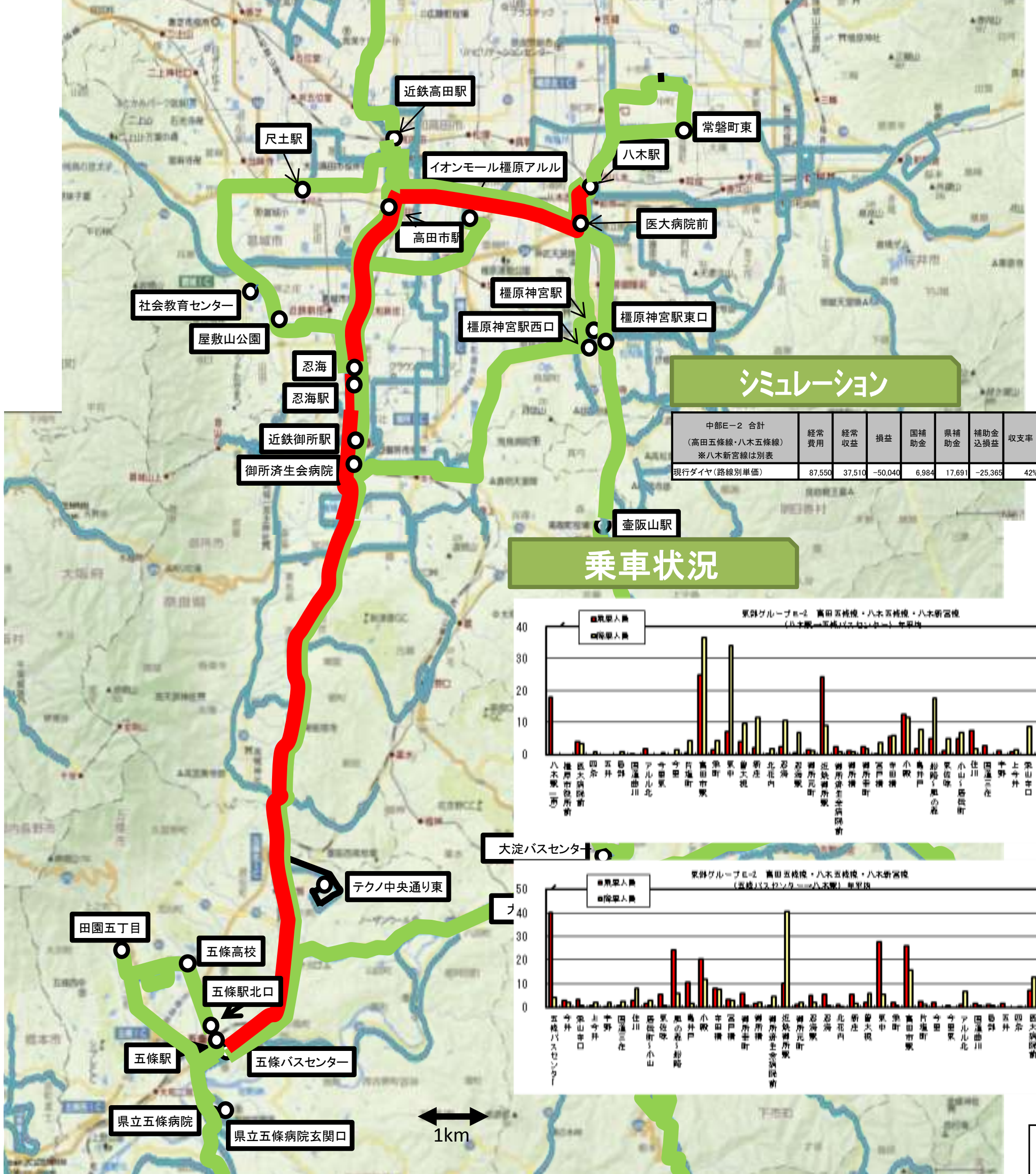




# 路線検討資料サンプル(中部E2 高田五條・八木五條・八木新宮線) <現況>

## 仕分け結果

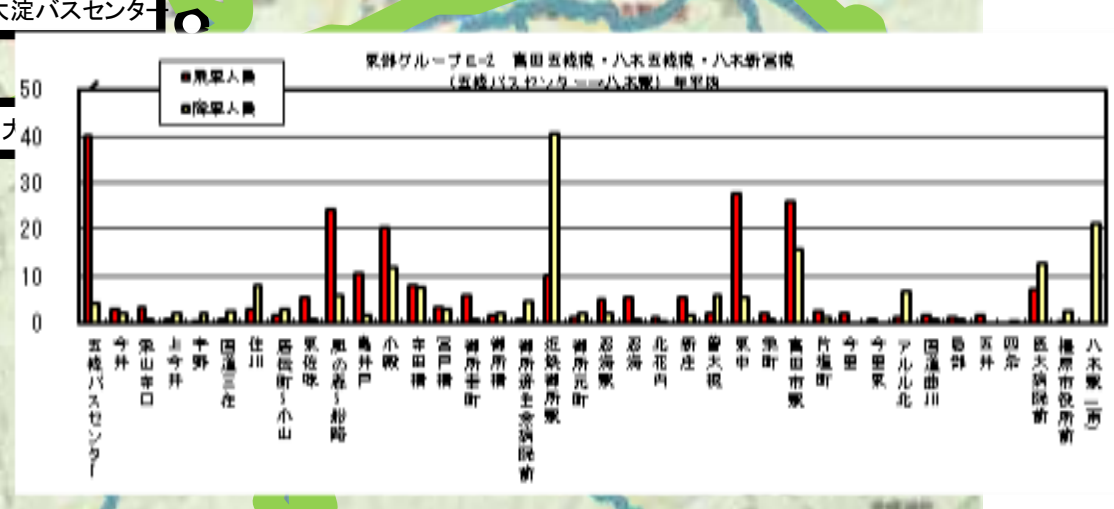
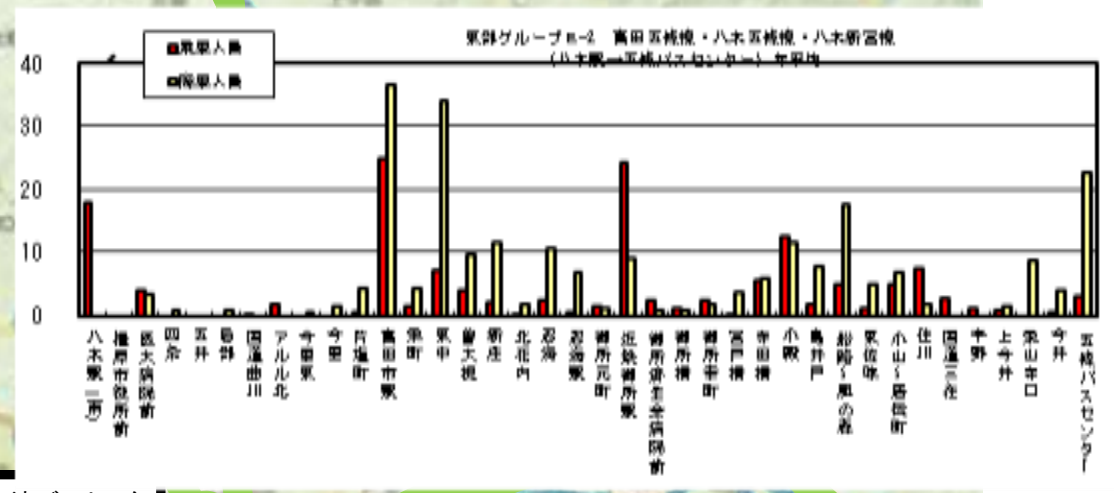
中部-E-2 高田五條・八木五條・八木新宮線		①1便あたり平均乗車人員(人) (乗降調査結果(平日))	②平均乗車密度(人) (経常収益/平均賃率)	③1便あたり最大乗車人員(人) (乗降調査結果)	④収支率(%) (経常収益/経常費用) ※系統別新単価	⑤一人あたり行政負担額(円/人) (補助金総額/輸送人) (系統別(一部路線別))	運行経費									
系統番号	路線名	系統別	3	系統別(一部路線別)	2	系統別	10	系統別	40	2,000	キロあたり経費(円/%)	経費(千円)	収益(千円)	行政負担額	事業者負担額	
21	高田五條 近鉄高田駅～五條バスセンター	13.5	○	2.9	○	20	○	41.8	○	238.0	○	405.8	60,758	25,375	24,675	10,709
22	高田五條 近鉄高田駅～五條BC(かもきみの湯)	14.7	○	5.1	○	17	○	71.2	○	補助対象外	410.2	5,388	3,834	0	1,554	
23	高田五條 近鉄高田駅～五條BC(テクノ中央通り東)	26.5	○	1.3	×	5	×	20.7	×	補助対象外	419.9	3,051	631	0	2,420	
24	高田五條 近鉄高田駅～五條BC(かもきみの湯-テクノ中央通り東)	7.0	○	1.7	×	14	○	31.9	×	補助対象外	375.3	4,718	1,505	0	3,213	
25	高田五條 忍海～五條バスセンター	6.6	○	0.0	×	0	×	3.2	×	補助対象外	470.1	220	7	0	213	
27	高田五條 近鉄高田駅～近鉄御所駅	平日運行なし		5.2	○	19	○	71.0	○	補助対象外	406.1	6,681	4,745	0	1,936	
28	八木五條 八木駅～五條バスセンター	24.7	○	1.1	×	6	×	21.0	×	補助対象外	448.5	6,734	1,413	0	5,321	
29	八木五條 八木駅～忍海	4.3	○	5.5	○	30	○	48.7	○	795.0	○	420.0	106,129	51,633	50,822	3,675
30	八木新宮 八木駅～新宮駅(ホテル昴)	25.5	○			22										
31	八木新宮 八木駅～新宮駅	43.5	○													



## シミュレーション

中部E-2 合計 (高田五條線・八木五條線) ※八木新宮線は別表	経常費用	経常収益	損益	国補助金	県補助金	補助金込損益	収支率
現行ダイヤ(路線別単価)	87,550	37,510	-50,040	6,984	17,691	-25,365	42%

## 乗車状況

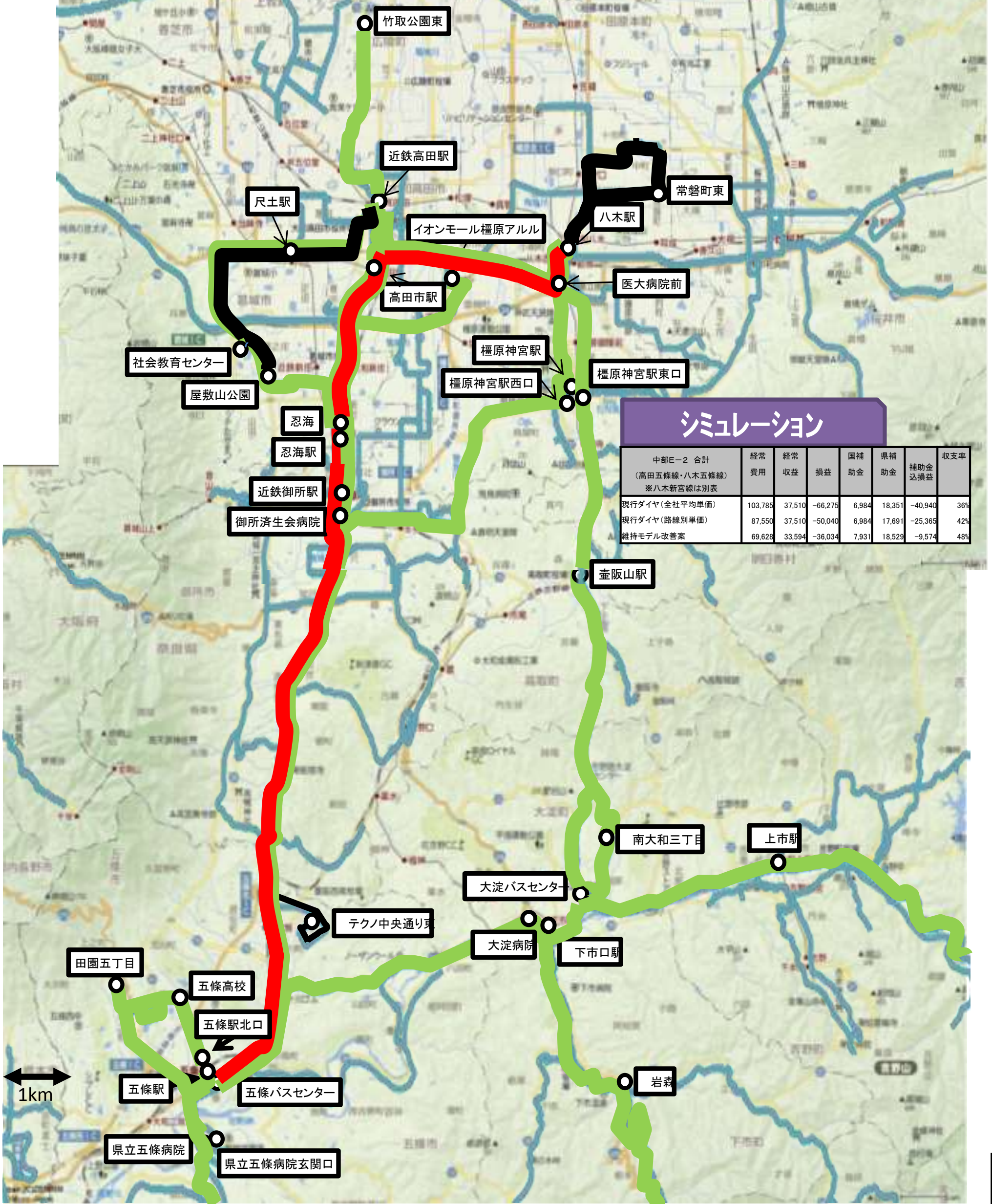


# 路線検討資料サンプル(中部E2 高田五條・八木五條・八木新宮線) <改善案>

H26.5.19現在

## 改善計画(案)

- <計画概要>
- 仕分け基準を満たさない利用僅少な便、区間の減便、統合。
  - 医大病院等への直通ニーズのある五條バスセンター発八木駅行を除き、国・県の補助要件を満たす系統へ再編。
  - 利用皆無なテクノパーク南側について、運行経路を変更し、テクノパーク経由全便を国・県の補助要件を満たす系統へ再編。



## シミュレーション

中部E-2 合計 (高田五條線・八木五條線) ※八木新宮線は別表	経常 費用	経常 収益	経常 損益	国補 助金	県補 助金	補助金 込損益	収支率
現行ダイヤ(全社平均単価)	103,785	37,510	-66,275	6,984	18,351	-40,940	36%
現行ダイヤ(路線別単価)	87,550	37,510	-50,040	6,984	17,691	-25,365	42%
維持モデル改善案	69,628	33,594	-36,034	7,931	18,529	-9,574	48%

1km

# 時刻表(現行)

1. 現行(平成25年3月17日改正)

【平日(月~金)】

	八木・高田発	1便	2便	3便	4便	5便	6便	7便	8便	9便	10便	11便	12便	13便	14便	15便	16便	17便	18便
現行	八木(南)					9:15		11:45		13:14	13:45		14:53		17:01				
	医大病院前					9:20		11:50		13:19	13:50		14:58		17:06				
	アルル北					9:27		11:57		13:26	13:57		15:05		17:13				
	近鉄高田駅		6:50	7:19		10:57		12:57		14:57		15:57	16:57	17:56	18:56	19:56			
	高田市駅		6:57	7:26	9:34	11:04	12:04	13:04	13:33	14:04	15:04	15:12	16:04	17:04	17:25	18:03	19:03	20:03	
	忍海	6:40	7:03	7:06	7:35	9:43	11:13	12:13	13:13	13:42	14:13	15:13	15:21	16:13	17:13	17:34	18:12	19:12	20:12
	近鉄御所駅	6:43	7:07	7:10	7:39	9:47	11:17	12:17	13:17	13:47	14:17	15:17	15:25	16:17	17:17	17:38	18:16	19:16	20:16
	かもきみの湯					10:01	11:31	12:31	13:31		14:31	15:31		16:31	17:31				
	テクノ東通り北			7:31	8:00														
	五條バスセンター	7:10	7:35	7:51	8:20	10:17	11:47	12:47	13:47		14:47	15:47		16:47	17:47		18:44	19:44	20:43
	終	着				駅宮新		駅宮新		駅宮新									

【平日(月~金)】

	五條発	1便	2便	3便	4便	5便	6便	7便	8便	9便	10便	11便	12便	13便	14便	15便	16便	17便	18便	19便	20便
現行	始	発								駅宮新			駅宮新	駅宮新							
	五條バスセンター	5:43	6:14	6:43	7:21	7:46	8:50	9:18	10:18	11:18		12:18	13:18	14:18	15:31	16:16	17:13	18:13	18:33	19:10	20:53
	テクノ東通り北								10:34	11:34		12:34	13:34	14:34	15:47	16:32	17:29	18:29	18:52	19:02	
	かもきみの湯								10:48	11:48		12:48	13:48	14:48	16:01	16:46	17:43	18:43	19:16	19:38	21:19
	近鉄御所駅	6:09	6:40	7:10	7:54	8:14	9:18	9:46	10:48	11:48		12:48	13:48	14:48	16:01	16:46	17:43	18:43	19:16	19:38	21:19
	忍海	6:13	6:44	7:15	7:59	8:19	9:23	9:51	10:53	11:53	12:25	12:53	13:53	14:53	16:06	16:51	17:48	18:48	19:21	19:43	21:23
	高田市駅	6:22	6:53	7:24	8:08	8:28	9:32	10:00	11:02	12:02	12:34	13:02	14:02	15:02	16:15	17:00	17:57	18:57	19:30	20:12	21:32
	近鉄高田駅	6:29	7:00	7:31	8:15	8:35	9:39		11:09		13:09		15:09		17:07	18:04	19:04	19:37	20:19	21:39	
	アルル北				8:19			10:06	12:08	12:40		14:08		16:21							
	医大病院前				8:26			10:13	12:15	12:47		14:15		16:28							
	八木(南)				8:32			10:19	12:21	12:53		14:21		16:34							

【土日祝日】

	八木・高田発	1便	2便	3便	4便	5便	6便	7便	8便	9便	10便	11便	12便	13便	14便	15便	16便	17便			
現行	八木(南)					9:15		11:45		13:14	13:45		14:53		17:01						
	医大病院前					9:20		11:50		13:19	13:50		14:58		17:06						
	アルル北					9:27		11:57		13:26	13:57		15:05		17:13						
	近鉄高田駅		6:50	6:50		7:19		10:57		12:57		14:57		15:57	16:52	17:56	18:56	19:56			
	高田市駅		6:57	6:57		7:26	9:34	11:04	12:04	13:04	13:33	14:04	15:04	15:12	16:04	16:59	17:25	18:03	20:03		
	忍海	6:52	7:06	7:06	7:08	7:35	9:43	11:13	12:13	13:13	13:42	14:13	15:13	15:21	16:13	17:08	17:34	18:12	20:12		
	近鉄御所駅	6:55	7:10	7:10	7:12	7:39	9:47	11:17	12:17	13:17	13:47	14:17	15:17	15:25	16:17	17:12	17:38	18:16	20:16		
	かもきみの湯					10:01	11:31	12:31	13:31		14:31	15:31		16:31	17:26						
	テクノ東通り北			7:31	7:40																
	五條バスセンター	7:23	7:38	7:51	7:40	8:07	10:17	11:47	12:47	13:47		14:47	15:47		16:47	17:42		19:44	20:43		
	終	着	運	行	日	休	運	行	日	休	運	行	日	休	運	行	日	休	運	行	日

【土日祝日】

	五條発	1便	2便	3便	4便	5便	6便	7便	8便	9便	10便	11便	12便	13便	14便	15便	16便	17便	18便	19便		
現行	始	発	運	行	日	休	運	行	日	休	運	行	日	休	運	行	日	休	運	行	日	
	五條バスセンター	5:43	6:14	6:49	7:35	7:49	8:50	9:18	10:18	11:18		12:18	13:18	14:18	15:31	16:16	17:13	18:13	18:33	18:46	20:53	
	テクノ東通り北								10:34	11:34		12:34	13:34	14:34	15:47	16:32	17:29	18:29	19:02	19:02		
	かもきみの湯								10:48	11:48		12:48	13:48	14:48	16:01	16:46	17:43	18:43	19:16	19:16	21:19	
	近鉄御所駅	6:06	6:09	6:40	7:16	8:03	8:17	9:18	9:46	10:48	11:48	12:48	13:48	14:48	16:01	16:46	17:43	18:43	19:16	19:16	21:19	
	忍海	6:10	6:13	6:44	7:21	8:08	8:22	9:23	9:51	10:53	11:53	12:25	12:53	13:53	14:53	16:06	16:51	17:48	18:48	19:21	19:21	21:23
	高田市駅	6:19	6:22	6:53	7:30	8:17	8:31	9:32	10:00	11:02	12:02	12:34	13:02	14:02	15:02	16:15	17:00	17:57	18:57	19:30	20:12	
	近鉄高田駅	6:26	6:29	7:00	7:37	8:24	8:38	9:39		11:09		13:09		15:09		17:07	18:04	19:04	19:37	20:19	21:39	
	アルル北				8:23			10:06	12:08	12:40		14:08		16:21								
	医大病院前				8:30			10:13	12:15	12:47		14:15		16:28								
	八木(南)				8:36			10:19	12:21	12:53		14:21		16:34								

# 時刻表(案)

2. 改善策案(平成26年10月1日改正案)

※今後、鉄道との接続等を見直す等の影響で、実施内容を近畿運輸局に事前に届け出る時点で、時刻は多少変更となります。

【平日(月~金)】

	八木・高田発	1便	2便	3便	4便	5便	6便	7便	8便	9便	10便	11便	12便	13便	14便	15便	16便	17便	18便
改定	八木(南)					9:15		11:45		13:45									
	医大病院前					9:20		11:50		13:50									
	アルル北					9:27		11:57		13:57									
	近鉄高田駅		6:50	7:19		10:57		12:57		14:57		15:57	16:57	17:56	18:56	19:56			
	高田市駅		6:57	7:26	9:34	11:04	12:04	13:04	13:33	14:04	15:04	15:12	16:04	17:04	18:03	19:03	20:03		
	忍海		7:06	7:35	9:43	11:13	12:13	13:13	13:42	14:13	15:13	15:21	16:13	17:13	18:12	19:12	20:12		
	近鉄御所駅		7:10	7:39	9:47	11:17	12:17	13:17	13:47	14:17	15:17	15:25	16:17	17:17	18:16	19:16	20:16		
	かもきみの湯					10:01	11:31	12:31	13:31		14:31	15:31		16:31	17:31				
	テクノ東通り北			7:31	8:00														
	五條バスセンター			7:47	8:16	10:17	11:47	12:47	13:47		14:47	15:47		16:47	17:47		18:44	19:44	20:43
	終	着				新宮駅		新宮駅		新宮駅									

【平日(月~金)】

	五條発	1便	2便	3便	4便	5便	6便	7便	8便	9便	10便	11便	12便	13便	14便	15便	16便	17便	18便	19便	20便
改定	始	発								新宮駅			新宮駅	新宮駅							
	五條バスセンター	5:43	6:14	6:49	7:21	7:46	8:50	9:18	10:18	11:18		12:18	13:18	14:18	15:31	16:16	17:13	18:13	18:33	18:46	20:53
	テクノ東通り北								10:34	11:34		12:34	13:34	14:34	15:47	16:32	17:29	18:29	19:02	19:02	
	かもきみの湯								10:48	11:48		12:48	13:48	14:48	16:01	16:46	17:43	18:43	19:16	19:16	21:19
	近鉄御所駅	6:09	6:40	7:																	