

平成26年度「県民Webアンケート」 第1回(2) 有機農業等で生産された農作物に関する調査

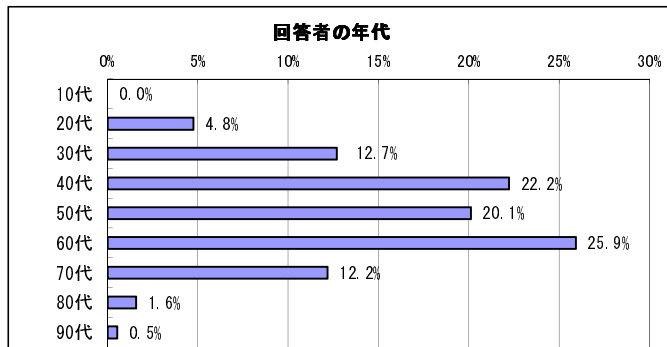
○実施期間 2014/7/10~2013/7/16

○アンケート会員数 229人 回収数 189件 (回収率 82.5%)

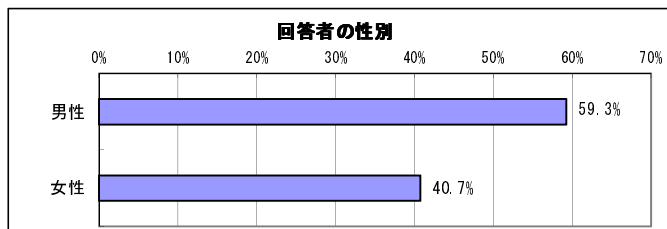
○県では平成21年3月に県有機農業推進計画を策定し、有機農業の取り組み拡大に向けて、新規栽培技術や情報発信等の取り組み支援、ホームページでのPR、奈良県環境にやさしい農業シンボルマークの運用等に努めて参りました。その結果、有機農業に取り組む人や面積が増加するなど一定の成果を得ているところです。このたび、さらなる有機農業の取り組み面積拡大に向けて県有機農業推進計画の見直しを検討しております。つきましては、有機農業に対する認知度とニーズの把握を行うため、アンケートを実施します。

※有機農業とは、化学肥料及び化学合成農薬、遺伝子組換え技術を利用せず、環境負荷をできる限り低減した農業生産方法のことです。

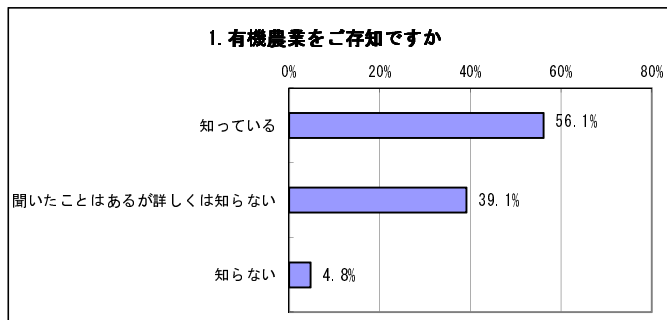
回答者の年代	回答数	比率
10代	0	0.0%
20代	9	4.8%
30代	24	12.7%
40代	42	22.2%
50代	38	20.1%
60代	49	25.9%
70代	23	12.2%
80代	3	1.6%
90代	1	0.5%
総計	189	100.0%



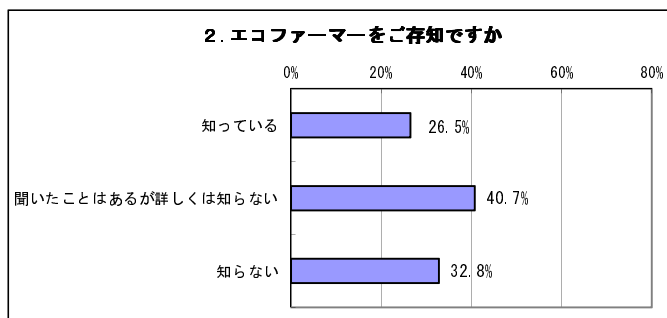
回答者の性別	回答数	比率
男性	112	59.3%
女性	77	40.7%
総計	189	100.0%



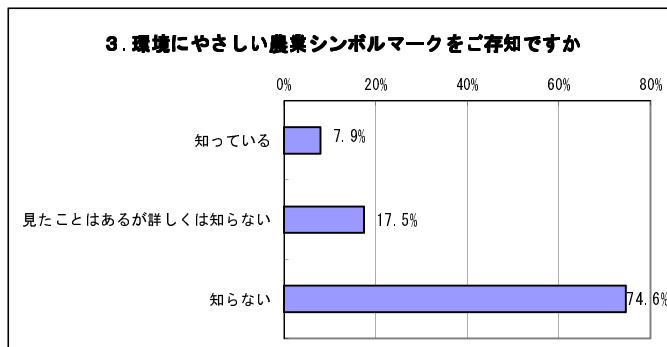
1. 有機農業※をご存じですか。 ※化学肥料及び化学合成農薬、遺伝子組換え技術を利用せず、環境負荷をできる限り低減した農業生産方法	回答数	回答対象者	比率
知っている	106	189	56.1%
聞いたことはあるが詳しくは知らない	74		39.1%
知らない	9		4.8%
総計	189		100.0%



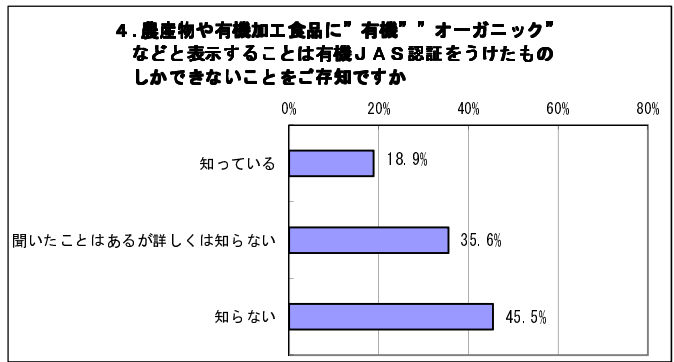
2. エコファーマー※をご存じですか。 ※土作り+化学肥料・化学合成農薬の低減に取り組む農業者	回答数	回答対象者	比率
知っている	50	189	26.5%
聞いたことはあるが詳しくは知らない	77		40.7%
知らない	62		32.8%
総計	189		100.0%



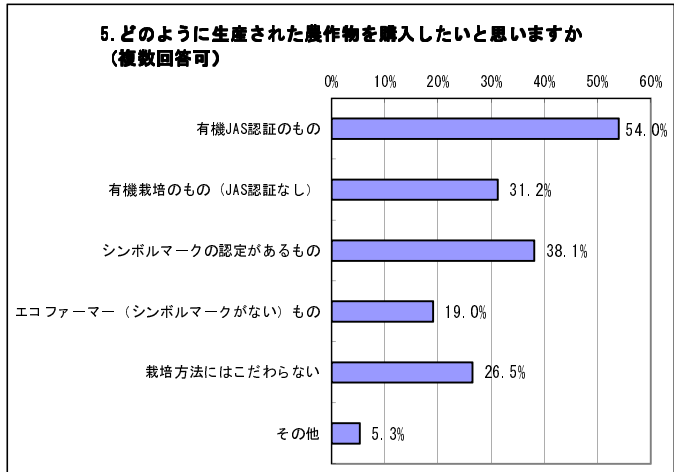
3. 環境にやさしい農業シンボルマーク※をご存じですか。 ※県と協定を結んで、環境にやさしい農業で生産された農産物、お店のマーク、有機農産物、エコファーマー、認定提供店の3つのマークがある。 ←Q1で有機農業を「知らない」を選択された方はQ5へ	回答数	回答対象者	比率
知っている	15	189	7.9%
見たことはあるが詳しくは知らない	33		17.5%
知らない	141		74.6%
総計	189		100.0%



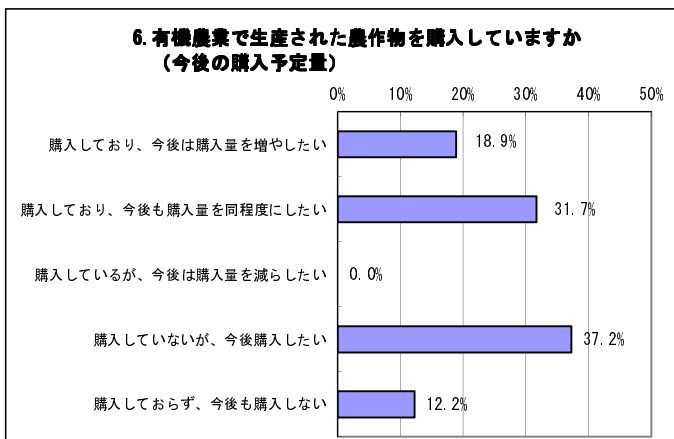
4. Q1で有機農業を「知っている」または「聞いたことはあるが詳しくは知らない」を選択された方にお聞きます。 有機農業を実践しているほ場のうち、有機JAS規格の認証をうけているのは約半数です。 農産物や有機加工食品に“有機”“オーガニック”などと表示することは有機JAS認証をうけたものしかできないことをご存知ですか。	回答数	回答対象者	比率
知っている	34	180	18.9%
聞いたことはあるが詳しくは知らない	64		35.6%
知らない	82		45.5%
総計	180		100.0%



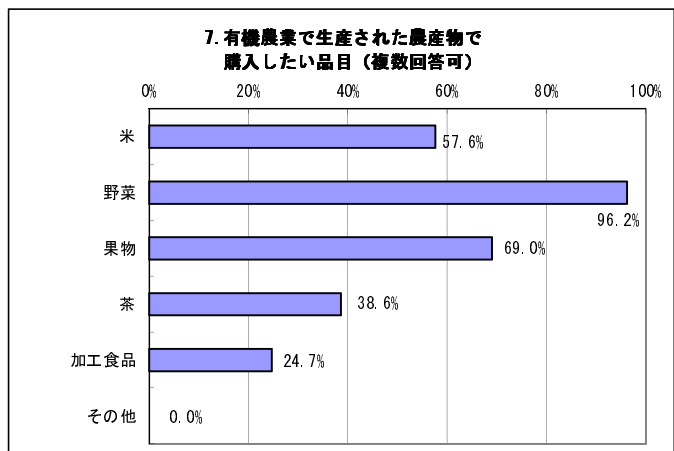
5. どのように生産された農産物を購入したいと思えますか。(当てはまるものをいくつでも) 注) 選択肢にある「シンボルマーク」は、「環境にやさしい農業シンボルマーク」をさします。 →Q1で有機農業を「知らない」を選択された方はQ11へ	回答数	回答対象者	比率
有機JAS認証のもの	102	189	54.0%
有機栽培のもの(JAS認証なし)	59		31.2%
シンボルマークの認定があるもの	72		38.1%
エコファーマー(シンボルマークがない)もの	36		19.0%
栽培方法にはこだわらない	50		26.5%
その他	10		5.3%
総計	329		—



6. Q1で有機農業を「知っている」または「聞いたことはあるが詳しくは知らない」を選択された方にお聞きます。 有機農業で生産された農産物を購入していますか。また、今後の購入予定量について、どのようにお考えですか。 →この設問(Q6)で「購入しておらず、今後も購入しない」を選択された方はQ11へ	回答数	回答対象者	比率
購入しており、今後は購入量を増やしたい	34	180	18.9%
購入しており、今後は購入量を同程度にしたい	57		31.7%
購入しているが、今後は購入量を減らしたい	0		0.0%
購入していないが、今後購入したい	67		37.2%
購入しておらず、今後も購入しない	22		12.2%
総計	180		

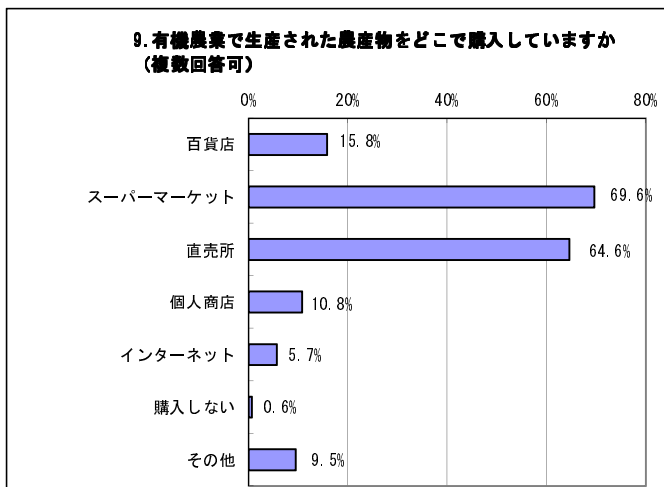


7. Q6で有機農業で生産された農産物を購入している、または購入予定とお答えになった方にお聞きます。 有機農業で生産されたものについて、どのような品目を購入したいですか。(当てはまるものをいくつでも)	回答数	回答対象者	比率
米	91	158	57.6%
野菜	152		96.2%
果物	109		69.0%
茶	61		38.6%
加工食品	39		24.7%
その他	0		0.0%
総計	452		—



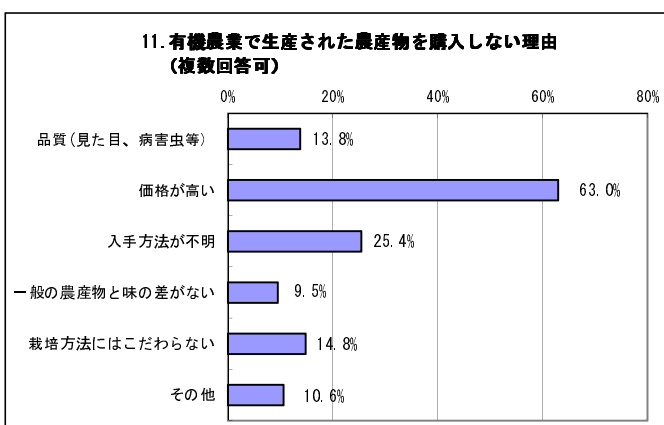
8. Q6で有機農業で生産された農産物を購入している、または購入希望とお答えになった方にお聞きます。 Q7で選択された品目について具体的にご記入下さい。(任意回答)	回答数	回答対象者	比率
具体的な品目回答者数	82	—	—

9. Q6で有機農業で生産された農産物を購入しているまたは購入希望とお答えになった方にお聞きます。 有機農業で生産されたものをどこで購入していますか。または購入希望されますか。(当てはまるものをいくつでも) →この設問(Q9)で「インターネット」以外を選択された方はQ11へ	回答数	回答対象者	比率
百貨店	25	158	15.8%
スーパーマーケット	110		69.6%
直売所	102		64.6%
個人商店	17		10.8%
インターネット	9		5.7%
購入しない	1		0.6%
その他	15		9.5%
総計	279	—	—

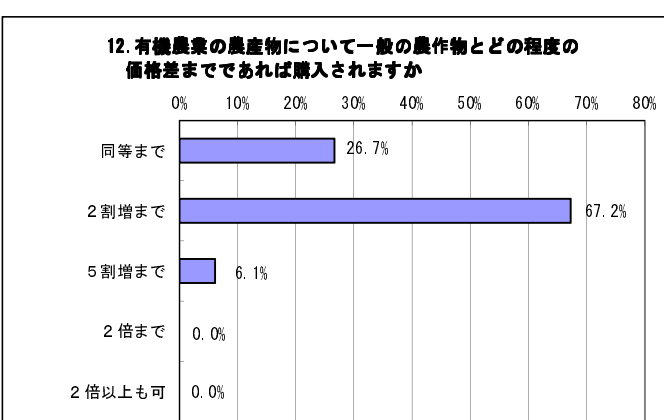


10. Q9で「インターネット」を選択された方にお聞きます。 ご利用サイト名をご記入下さい。(任意回答)	回答数	回答対象者	比率
利用サイト回答者数	8	—	—

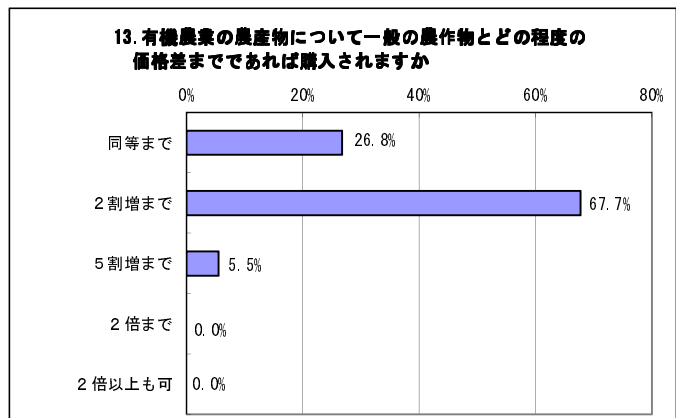
11. 全員にお聞きます。 有機農業で生産されたものを購入しない理由は何ですか。(当てはまるものをいくつでも) →Q1で有機農業を「知らない」を選択された方はQ13またはQ14へ	回答数	回答対象者	比率
品質(見た目、病害虫等)	26	189	13.8%
価格が高い	119		63.0%
入手方法が不明	48		25.4%
一般の農産物と味の差がない	18		9.5%
栽培方法にはこだわらない	28		14.8%
その他	20		10.6%
総計	259		—



12. Q1で有機農業を「知っている」または「聞いたことはあるが詳しくは知らない」を選択された方にお聞きます。 有機農業の農産物について、一般の農産物とどの程度の価格差までであれば購入されますか。	回答数	回答対象者	比率
同等まで	48	180	26.7%
2割増まで	121		67.2%
5割増まで	11		6.1%
2倍まで	0		0.0%
2倍以上も可	0		0.0%
総計	180		100.0%



13. Q2でエコファーマーを「知っている」または「聞いたことはあるが詳しくは知らない」を選択された方にお聞きします。 エコファーマーの農産物について、一般の農産物との程度の価格差までであれば購入されますか。	回答数	回答対象者	比率
同等まで	34	127	26.8%
2割増まで	86		67.7%
5割増まで	7		5.5%
2倍まで	0		0.0%
2倍以上も可	0		0.0%
総計	127		100.0%



14. 有機農業の振興について、ご意見があれば、ご記入ください。(任意回答)	回答数	回答対象者	比率
ご意見等	64	—	—