

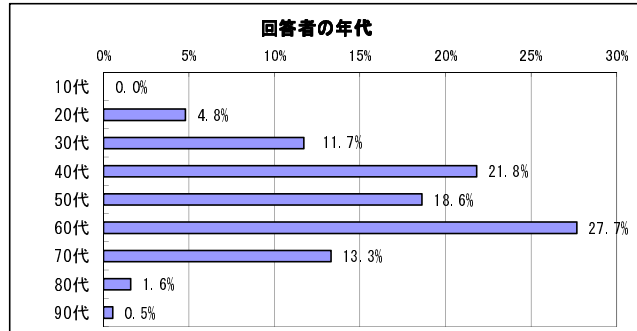
平成26年度「県民Webアンケート」 第2回(2) 結婚支援について

○実施期間 2014/7/24~2013/7/30

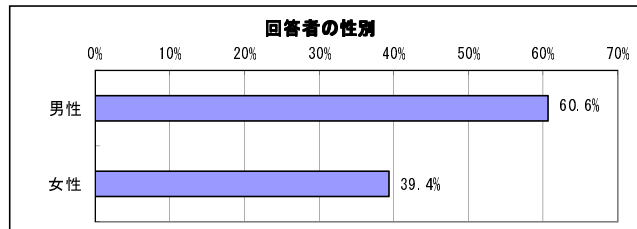
○アンケート会員数 230人 回収数 188件 (回収率 81.7%)

○奈良県では総合的な少子化対策に関する計画策定の作業を進めています。結婚も少子化対策の1つの大きなテーマととらえており、「結婚支援の方向性」について皆様のご意見をお伺いし、計画策定の参考にさせていただきたいと思っておりますので、ご協力よろしくをお願いいたします。

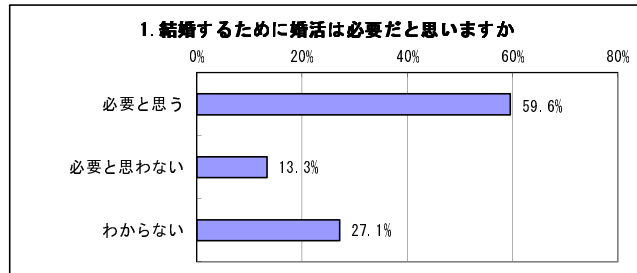
回答者の年代	回答数	比率
10代	0	0.0%
20代	9	4.8%
30代	22	11.7%
40代	41	21.8%
50代	35	18.6%
60代	52	27.7%
70代	25	13.3%
80代	3	1.6%
90代	1	0.5%
総計	188	100.0%



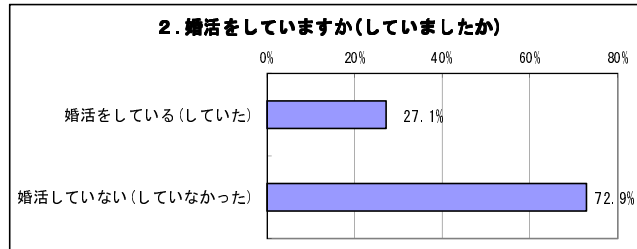
回答者の性別	回答数	比率
男性	114	60.6%
女性	74	39.4%
総計	188	100.0%



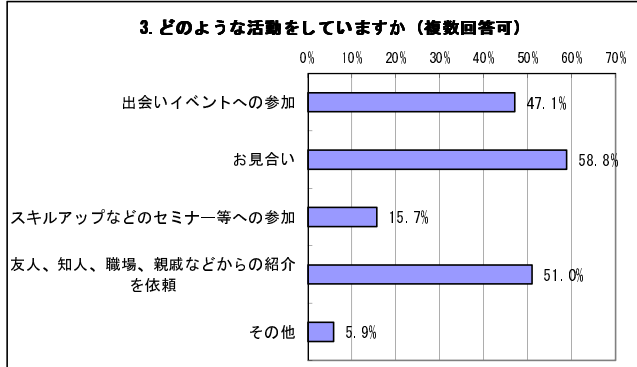
1. 結婚するために婚活は必要だと思いますか。	回答数	回答対象者	比率
必要と思う	112	188	59.6%
必要と思わない	25		13.3%
わからない	51		27.1%
総計	188		100.0%



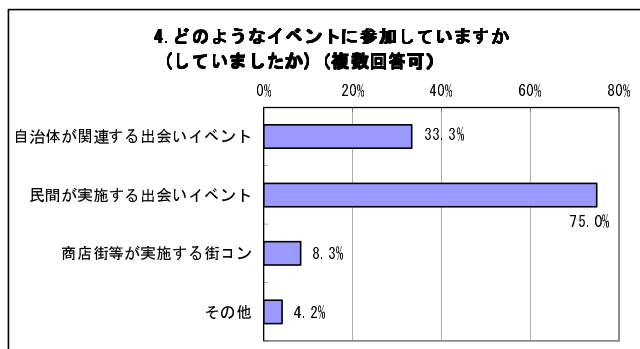
2. 結婚するために婚活をしていますか。(していましたか) →この設問(Q2)で「婚活をしていない(していなかった)」を選択された方はQ6へ	回答数	回答対象者	比率
婚活をしている(していた)	51	188	27.1%
婚活をしていない(していなかった)	137		72.9%
総計	188		100.0%



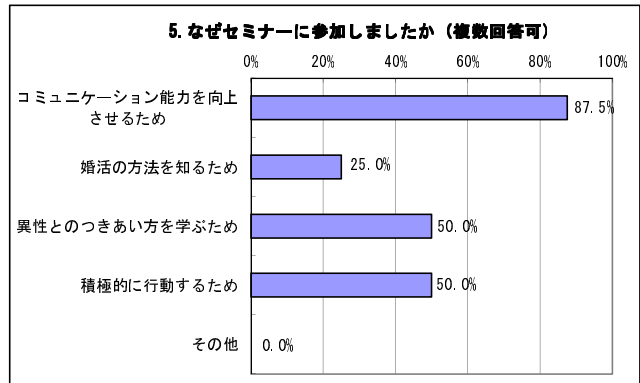
3. Q2で「婚活をしている(していた)」を選択された方にお聞きします。 どのような活動をしていますか。(していましたか) (当てはまるものをいくつでも)	回答数	回答対象者	比率
出会いイベントへの参加	24	51	47.1%
お見合い	30		58.8%
スキルアップなどのセミナー等への参加	8		15.7%
友人、知人、職場、親戚などからの紹介を依頼	26		51.0%
その他	3		5.9%
総計	91		



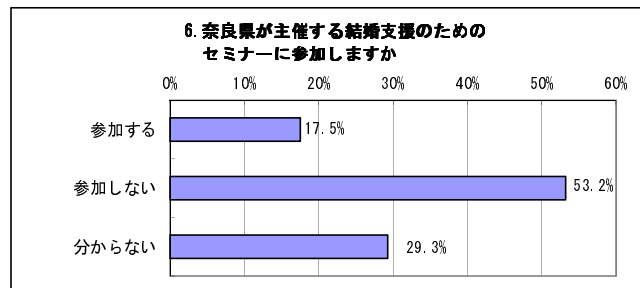
4. Q3で「出会いイベントへの参加」を選択された方にお聞きします。 どのようなイベントに参加していますか。(していましたか)	回答数	回答対象者	比率
自治体に関連する出会いイベント	8	24	33.3%
民間が実施する出会いイベント	18		75.0%
商店街等が実施する街コン	2		8.3%
その他	1		4.2%
総計	29		—



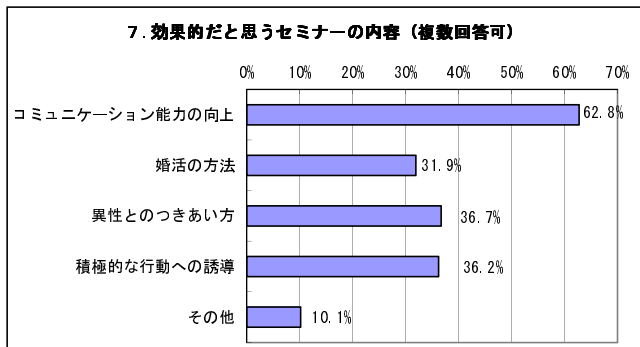
5. Q3で「スキルアップなどのセミナー等への参加」を選択された方にお聞きします。 なぜセミナーに参加されましたか。(当てはまるものをいくつでも)	回答数	回答対象者	比率
コミュニケーション能力を向上させるため	7	8	87.5%
婚活の方法を知るため	2		25.0%
異性とのつきあい方を学ぶため	4		50.0%
積極的に行動するため	4		50.0%
その他	0		0.0%
総計	17		—



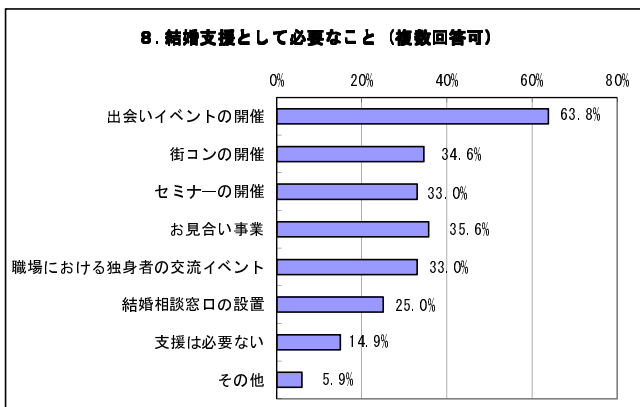
6. 奈良県が主催する結婚支援のためのセミナーがあれば参加しますか。	回答数	回答対象者	比率
参加する	33	188	17.5%
参加しない	100		53.2%
分からない	55		29.3%
総計	188		100.0%



7. 婚活をしている方に対するセミナーとして、どのような内容であれば効果的だと思いますか。(当てはまるものをいくつでも)	回答数	回答対象者	比率
コミュニケーション能力の向上	118	188	62.8%
婚活の方法	60		31.9%
異性とのつきあい方	69		36.7%
積極的な行動への誘導	68		36.2%
その他	19		10.1%
総計	334		—



8. 結婚支援として必要なことは何ですか。(当てはまるものをいくつでも)	回答数	回答対象者	比率
出会いイベントの開催	120	188	63.8%
街コンの開催	65		34.6%
セミナーの開催	62		33.0%
お見合い事業	67		35.6%
職場における独身者の交流イベント	62		33.0%
結婚相談窓口の設置	47		25.0%
支援は必要ない	28		14.9%
その他	11		5.9%
総計	462		—



9. 結婚支援について、県に期待することやご意見・ご提案などがありましたら、ご自由にご記入をお願いします。(任意回答)	回答数	回答対象者	比率
ご意見等	69	—	—