

平成26年度「県民Webアンケート」 第4回 県の広報媒体について

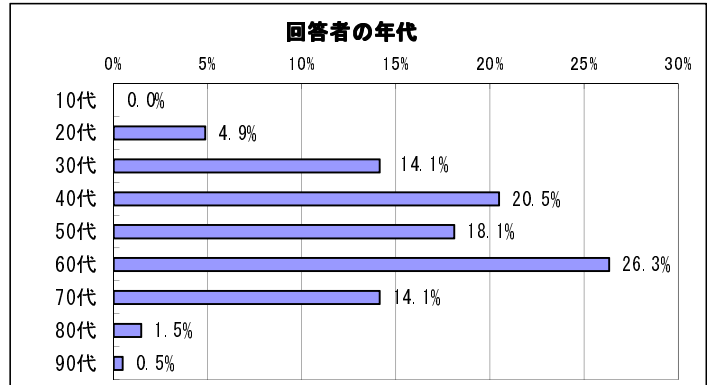
○実施期間 2014/8/21~2014/8/27

○アンケート会員数 243人 回収数 205件 (回収率84.4%)

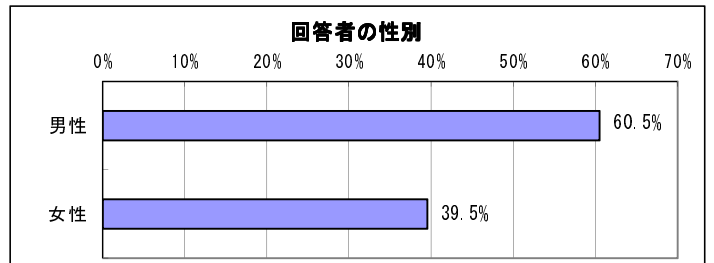
○県では、広報誌やテレビ、インターネットなど多様な媒体を利用して県政情報を発信しています。

そこで、昨年度に引き続き、県政広報の中心媒体である県広報誌「県民だより奈良」とテレビ版「県民だより奈良『ならいいね!』」、さらには、県の課題や施策、効果を浮き彫りにする県政広報番組「奈良そこが知りたい」の認知度などを調査し、より一層の内容充実を図るためアンケートを行います。

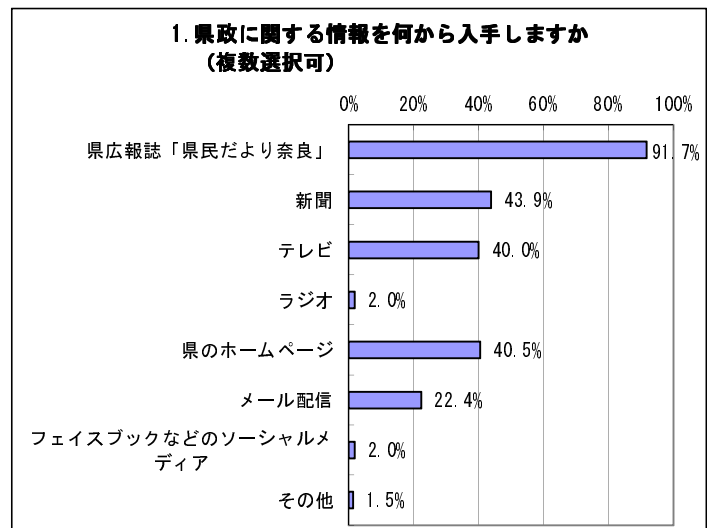
回答者の年代	回答数	比率
10代	0	0.0%
20代	10	4.9%
30代	29	14.1%
40代	42	20.5%
50代	37	18.1%
60代	54	26.3%
70代	29	14.1%
80代	3	1.5%
90代	1	0.5%
総計	205	100.0%



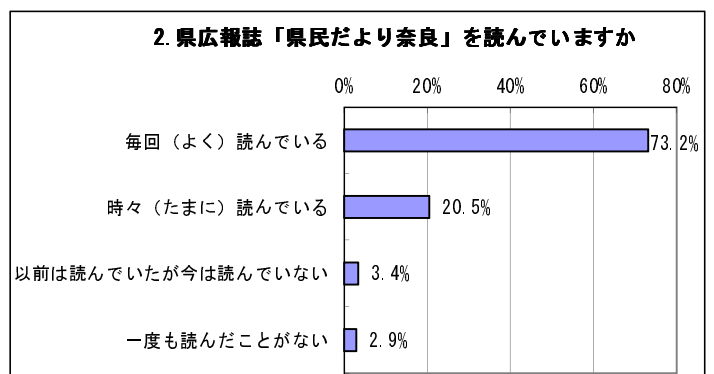
回答者の性別	回答数	比率
男性	124	60.5%
女性	81	39.5%
総計	205	100.0%



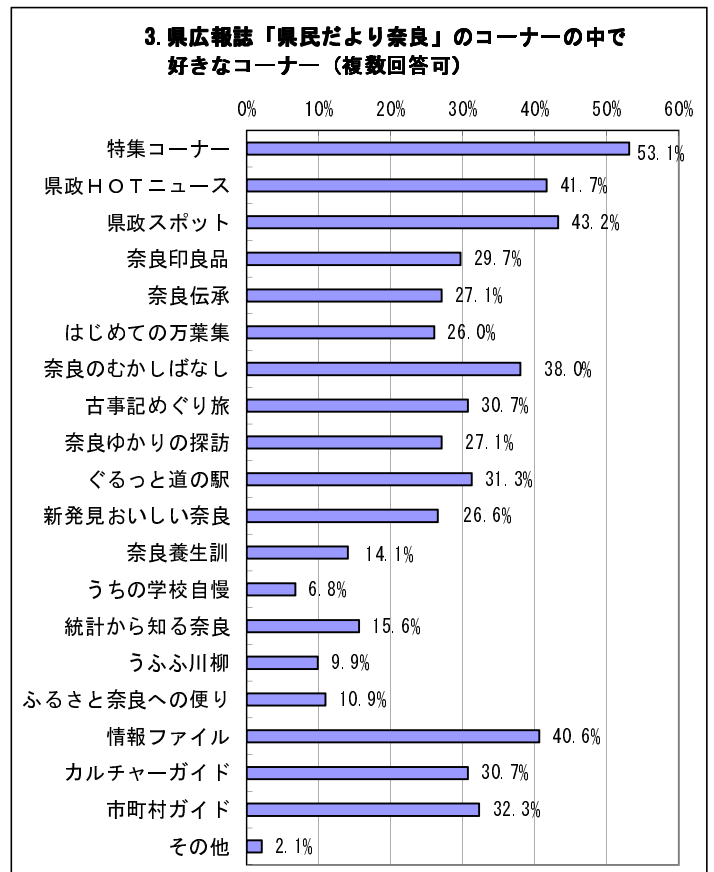
1. 県政に関する情報を何から入手しますか。(当てはまるものをいくつでも)	回答数	回答対象者	比率
県広報誌「県民だより奈良」	188	205	91.7%
新聞	90		43.9%
テレビ	82		40.0%
ラジオ	4		2.0%
県のホームページ	83		40.5%
メール配信	46		22.4%
フェイスブックなどのソーシャルメディア	4		2.0%
その他	3		1.5%
総計	500		—



2. 県広報誌「県民だより奈良」を読んでいますか。 →この設問(Q2)で「毎回(よく)読んでいる」、「時々(たまに)読んでいる」を選択された方はQ3へ、「以前は読んでいたが今は読んでいない」、「読んだことがない」を選択された方はQ4へ	回答数	回答対象者	比率
毎回(よく)読んでいる	150	205	73.2%
時々(たまに)読んでいる	42		20.5%
以前は読んでいたが今は読んでいない	7		3.4%
一度も読んだことがない	6		2.9%
総計	205		100.0%

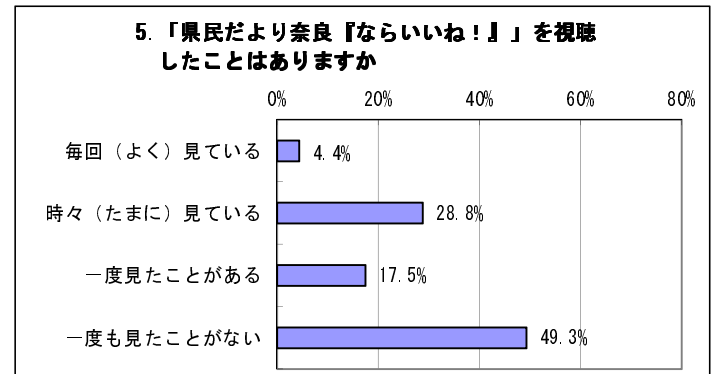


3. Q2で「毎回(よく)読んでいる」、「時々(たまに)読んでいる」を選択された方にお聞きします。県広報誌「県民だより奈良」のコーナーの中で、好きなコーナーは何ですか。(当てはまるものをいくつかも)	回答数	回答対象者	比率
特集コーナー	102	192	53.1%
県政HOTニュース	80		41.7%
県政スポット	83		43.2%
奈良印良品	57		29.7%
奈良伝承	52		27.1%
はじめての万葉集	50		26.0%
奈良のむかしばなし	73		38.0%
古事記めぐり旅	59		30.7%
奈良ゆかりの探訪	52		27.1%
ぐるっと道の駅	60		31.3%
新発見おいしい奈良	51		26.6%
奈良養生訓	27		14.1%
うちの学校自慢	13		6.8%
統計から知る奈良	30		15.6%
うふふ川柳	19		9.9%
ふるさと奈良への便り	21		10.9%
情報ファイル	78		40.6%
カルチャーガイド	59		30.7%
市町村ガイド	62		32.3%
その他	4		2.1%
総計	1032		—

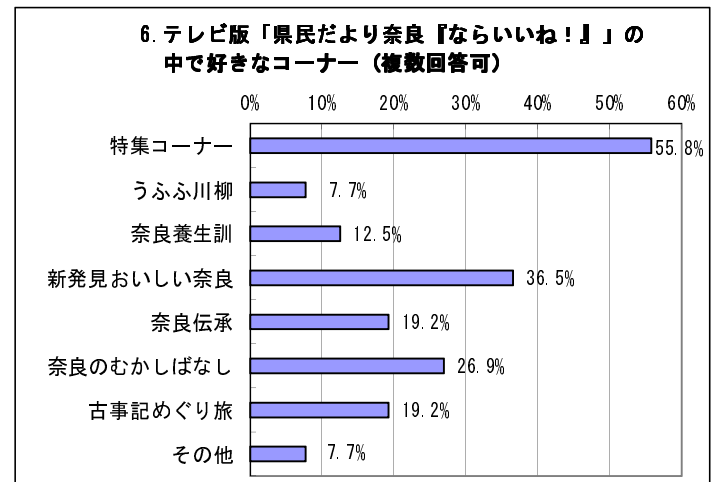


4. 県広報誌「県民だより奈良」について、ご意見をお聞かせください。(任意回答)	回答数	回答対象者	比率
ご意見等	67	—	—

5. 奈良テレビ放送で毎月第2土曜日の午後9時から9時30分まで、「県民だより奈良」のテレビ版「県民だより奈良『ならいいね!』」を放映していますが、視聴されたことはありますか。 →この設問(Q5)で「毎回(よく)見ている」、「時々(たまに)見ている」、「一度見たことがある」を選択された方はQ6へ、「一度も見たことがない」を選択された方はQ7へ	回答数	回答対象者	比率
毎回(よく)見ている	9	205	4.4%
時々(たまに)見ている	59		28.8%
一度見たことがある	36		17.5%
一度も見たことがない	101		49.3%
総計	205		100.0%

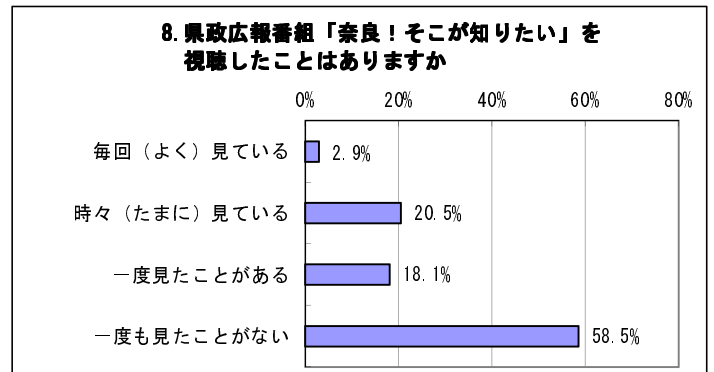


6. Q5で「毎回(よく)見ている」、「時々(たまに)見ている」、「一度見たことがある」を選択された方にお聞きします。テレビ版「県民だより奈良『ならいいね!』」の中で、好きなコーナーは何ですか。(当てはまるものをいくつかも)	回答数	回答対象者	比率
特集コーナー	58	104	55.8%
うふふ川柳	8		7.7%
奈良養生訓	13		12.5%
新発見おいしい奈良	38		36.5%
奈良伝承	20		19.2%
奈良のむかしばなし	28		26.9%
古事記めぐり旅	20		19.2%
その他	8		7.7%
総計	193		—



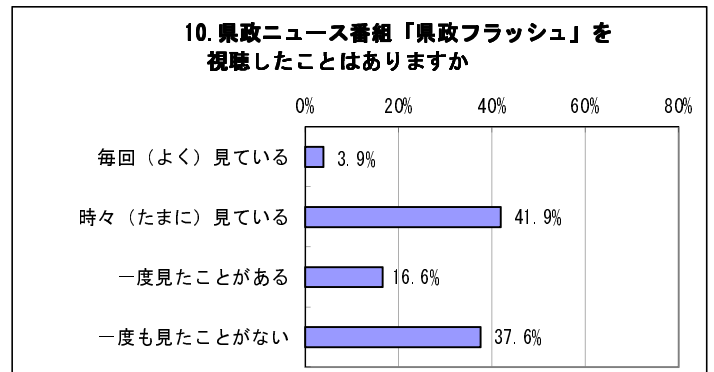
7. テレビ版「県民だより奈良『ならいいね!』」について、ご意見をお聞かせください。(任意回答)	回答数	回答対象者	比率
ご意見等	43	—	—

8. 奈良テレビ放送で毎月第3土曜日の午後9時から9時30分まで、県政広報番組「奈良!そこが知りたい」を放映していますが、視聴されたことはありますか。	回答数	回答対象者	比率
毎回(よく)見ている	6	205	2.9%
時々(たまに)見ている	42		20.5%
一度見たことがある	37		18.1%
一度も見たことがない	120		58.5%
総計	205		100.0%



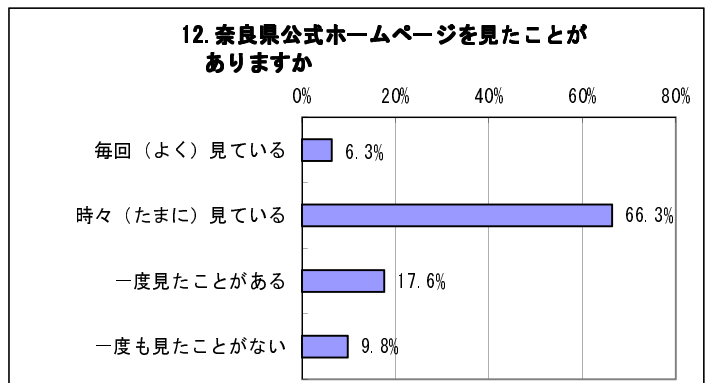
9. 県政広報番組「奈良!そこが知りたい」について、ご意見をお聞かせください。(任意回答)	回答数	回答対象者	比率
ご意見等	31	—	—

10. 奈良テレビ放送で毎日(年末年始を除く、原則午後10時54分から6分間)、県政ニュース番組「県政フラッシュ」を放映していますが、視聴されたことはありますか。	回答数	回答対象者	比率
毎回(よく)見ている	8	205	3.9%
時々(たまに)見ている	86		41.9%
一度見たことがある	34		16.6%
一度も見たことがない	77		37.6%
総計	205		100.0%

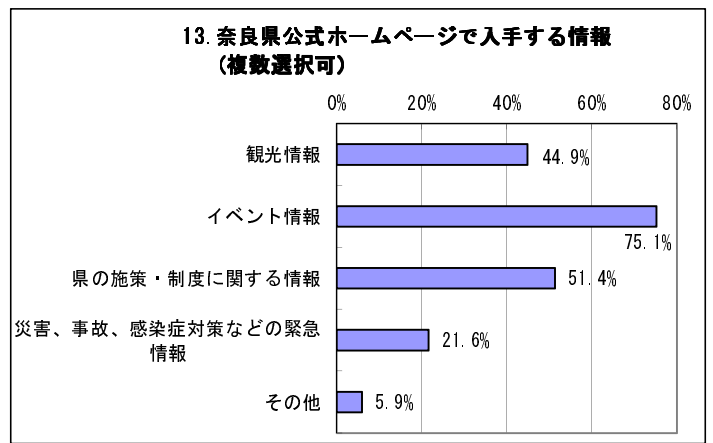


11. 「県政フラッシュ」について、ご意見をお聞かせください。(任意回答)	回答数	回答対象者	比率
ご意見等	42	—	—

12. 奈良県公式ホームページをご覧になったことがありますか。 →この設問(Q12)で「毎日(よく)見ている」、「時々(たまに)見ている」、「一度見たことがある」を選択された方はQ13へ、「一度も見たことがない」を選択された方はQ14へ	回答数	回答対象者	比率
毎回(よく)見ている	13	205	6.3%
時々(たまに)見ている	136		66.3%
一度見たことがある	36		17.6%
一度も見たことがない	20		9.8%
総計	205		100.0%

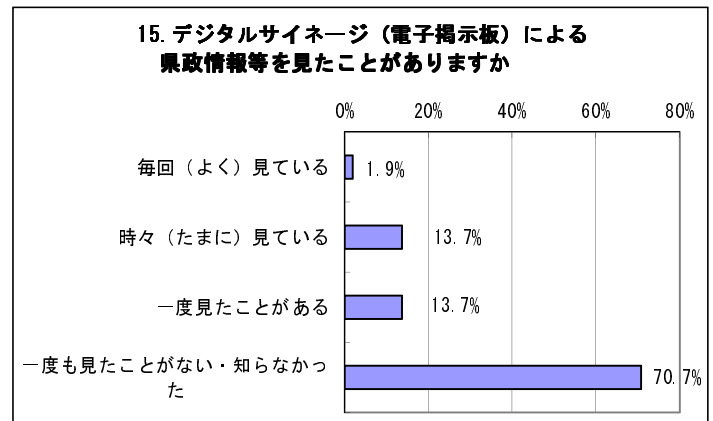


13. Q12で「毎日(よく)見ている」、「時々(たまに)見ている」、「一度見たことがある」を選択された方にお聞きします。 奈良県公式ホームページではどのような情報を入力されましたか。(当てはまるものをいくつでも)	回答数	回答対象者	比率
観光情報	83	185	44.9%
イベント情報	139		75.1%
県の施策・制度に関する情報	95		51.4%
災害、事故、感染症対策などの緊急情報	40		21.6%
その他	11		5.9%
総計	368		—

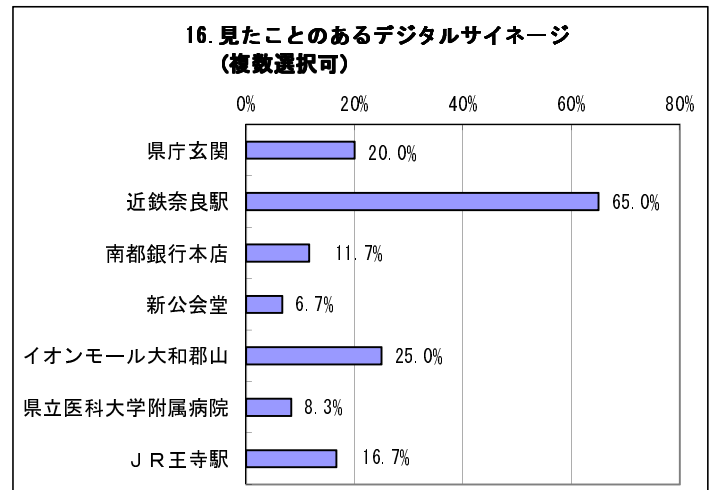


14. 奈良県公式ホームページについて、ご意見をお聞かせください。(任意回答)	回答数	回答対象者	比率
ご意見等	42	—	—

15. 県では、近鉄奈良駅など県内7箇所に設置している「デジタルサイネージ」(電子掲示板)により県政情報等を発信していますが、見たことがありますか。→この設問(Q15)で「毎日(よく)見ている」、「時々(たまに)見ている」、「一度見たことがある」を選択された方はQ16へ、「一度も見たことがない」を選択された方はQ17へ	回答数	回答対象者	比率
毎回(よく)見ている	4	205	1.9%
時々(たまに)見ている	28		13.7%
一度見たことがある	28		13.7%
一度も見たことがない・知らなかった	145		70.7%
総計	205		100.0%



16. Q15で「毎日(よく)見ている」、「時々(たまに)見ている」、「一度見たことがある」を選択された方にお聞きします。 次の県内7箇所のうち、見たことのあるデジタルサイネージはどれですか。(当てはまるものをいくつでも)	回答数	回答対象者	比率
県庁玄関	12	60	20.0%
近鉄奈良駅	39		65.0%
南都銀行本店	7		11.7%
新公会堂	4		6.7%
イオンモール大和郡山	15		25.0%
県立医科大学附属病院	5		8.3%
JR王寺駅	10		16.7%
総計	92		—



17. 県が設置しているデジタルサイネージについて、ご意見をお聞かせください。(任意回答)	回答数	回答対象者	比率
ご意見等	48	—	—