

平成26年度「県民Webアンケート」

第6回(1) 古事記・日本書紀・万葉集についての認知度、興味度調査

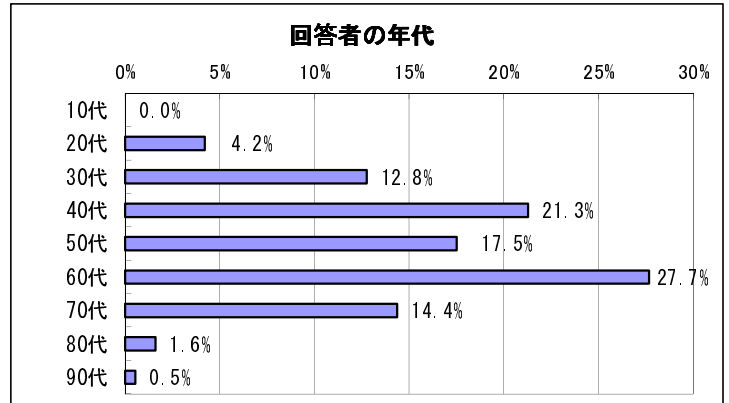
○実施期間 2014/9/18～2013/9/24

○アンケート会員数 247人 回収数 188件 (回収率 76.1%)

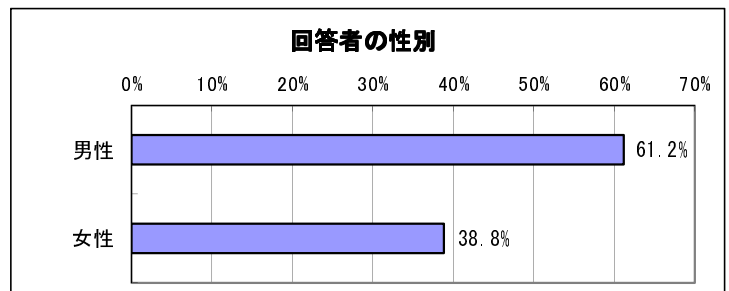
○奈良県では、古事記完成1300年目にあたる2012年から、日本書紀完成1300年目にあたる2020年までの9年に及ぶ長期のスパンで、「記紀・万葉プロジェクト」を推進しています。そこで、古事記・日本書紀・万葉集について、皆様の認知度、興味度をお伺いしたいと思います。

このアンケートは平成22年度より同様の設問で実施しておりますが、経年による変化も把握したいと思いますので、過去のアンケートにお答えいただいた皆様も御協力をお願いいたします。

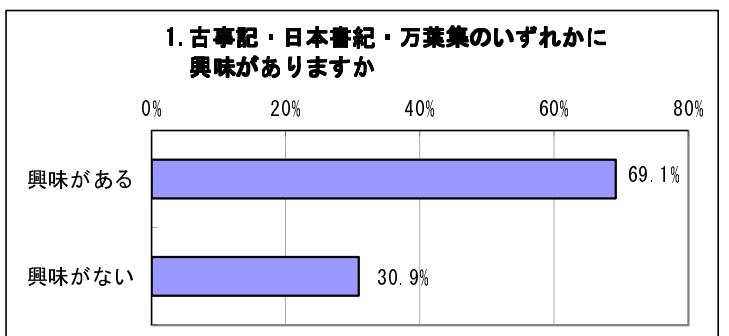
回答者の年代	回答数	比率
10代	0	0.0%
20代	8	4.2%
30代	24	12.8%
40代	40	21.3%
50代	33	17.5%
60代	52	27.7%
70代	27	14.4%
80代	3	1.6%
90代	1	0.5%
総計	188	100.0%



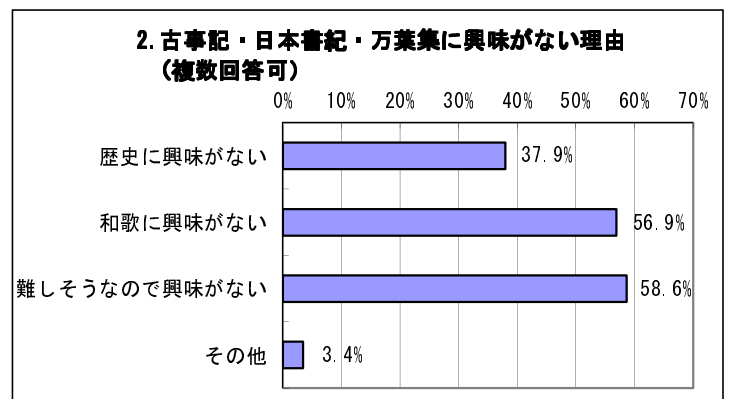
回答者の性別	回答数	比率
男性	115	61.2%
女性	73	38.8%
総計	188	100.0%



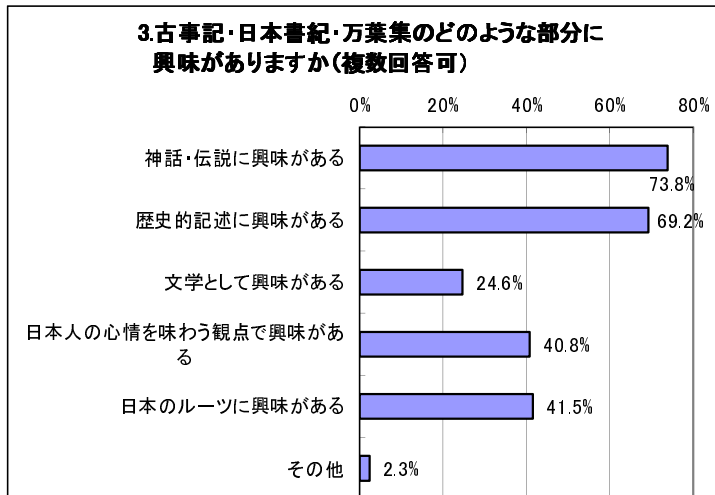
1. 古事記・日本書紀・万葉集のうち、いずれかに興味がありますか。 →この設問(Q1)で「興味がある」を選択された方はQ3へ、「興味がない」を選択された方はQ2へ	回答数	回答対象者	比率
興味がある	130	188	69.1%
興味がない	58		30.9%
総計	188		100.0%



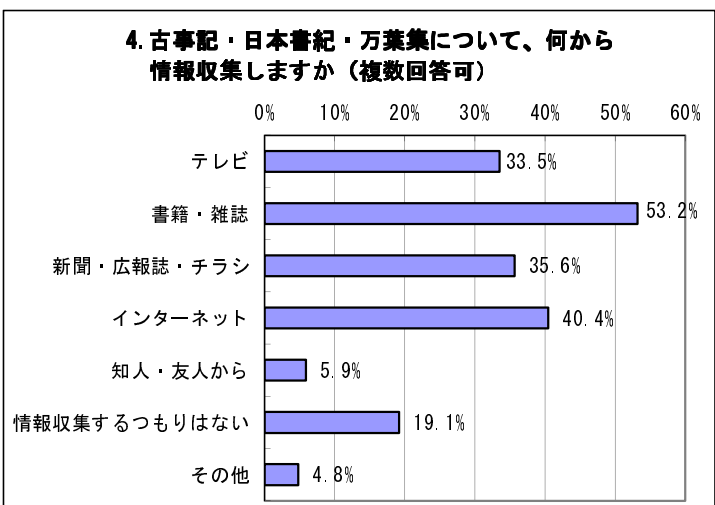
2. Q1で「興味がない」を選択された方に質問です。興味がない理由を教えてください。(当てはまるものをいくつか選んでも) →この設問(Q2)にお答えいただいた方はQ4へ	回答数	回答対象者	比率
歴史に興味がない	22	58	37.9%
和歌に興味がない	33		56.9%
難しそうなので興味がない	34		58.6%
その他	2		3.4%
総計	91		—



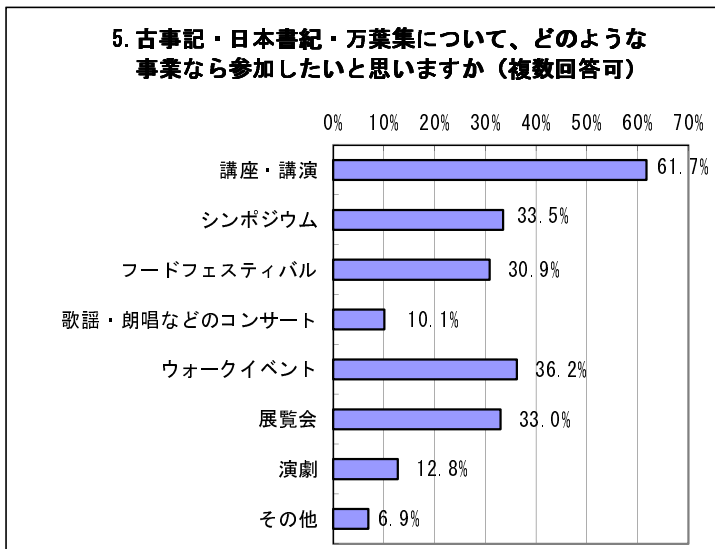
3. Q1で「興味がある」を選択された方に質問です。古事記・日本書紀・万葉集のどのような部分に興味がありますか。(当てはまるものをいくつでも)	回答数	回答対象者	比率
神話・伝説に興味がある	96	130	73.8%
歴史的記述に興味がある	90		69.2%
文学として興味がある	32		24.6%
日本人の心情を味わう観点で興味がある	53		40.8%
日本のルーツに興味がある	54		41.5%
その他	3		2.3%
総計	328		—



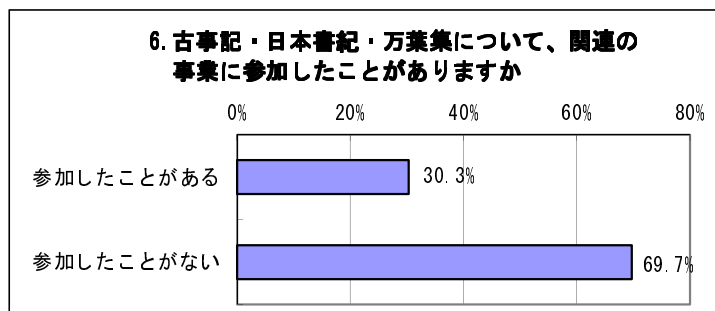
4. 古事記・日本書紀・万葉集について、何から情報収集しますか。(当てはまるものをいくつでも)	回答数	回答対象者	比率
テレビ	63	188	33.5%
書籍・雑誌	100		53.2%
新聞・広報誌・チラシ	67		35.6%
インターネット	76		40.4%
知人・友人から	11		5.9%
情報収集するつもりはない	36		19.1%
その他	9	4.8%	
総計	362		—



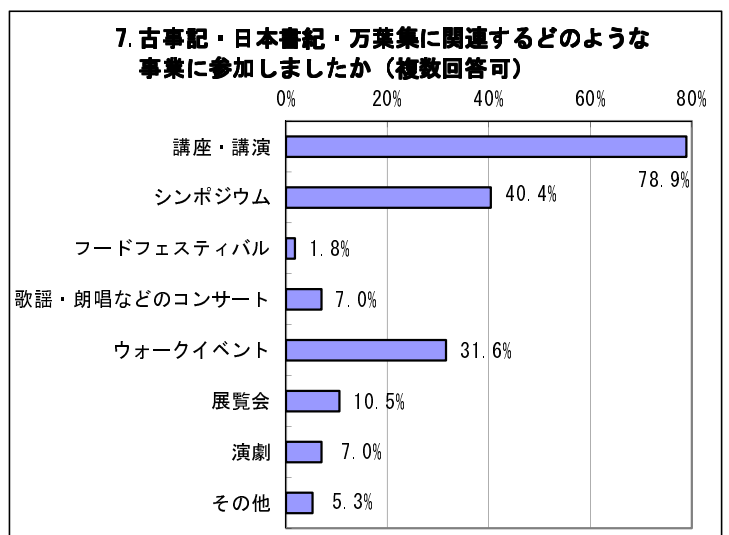
5. 古事記・日本書紀・万葉集について、どのような事業なら参加したいと思いますか。(当てはまるものをいくつでも)	回答数	回答対象者	比率
講座・講演	116	188	61.7%
シンポジウム	63		33.5%
フードフェスティバル	58		30.9%
歌謡・朗唱などのコンサート	19		10.1%
ウォークイベント	68		36.2%
展覧会	62		33.0%
演劇	24		12.8%
その他	13		6.9%
総計	423		—



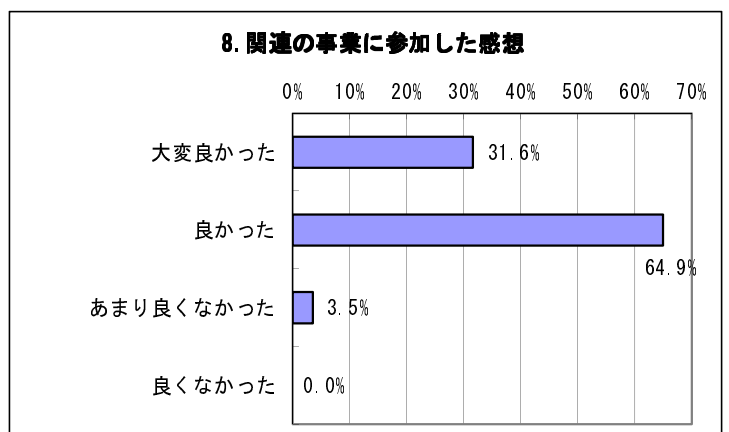
6. 古事記・日本書紀・万葉集について、関連の事業に参加されたことはありますか。 →この設問(Q6)で「参加したことがある」を選択された方はQ7へ、「参加したことがない」を選択された方はQ9へ	回答数	回答対象者	比率
参加したことがある	57	188	30.3%
参加したことがない	131		69.7%
総計	188		100.0%



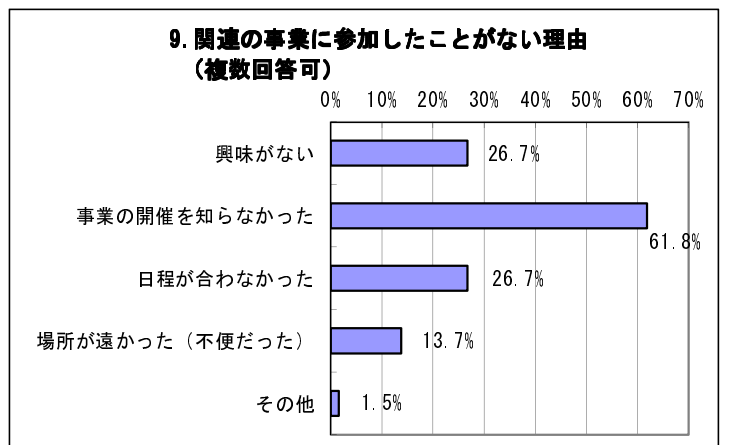
7. Q6で「参加したことがある」を選択された方に質問です。どのような事業に参加されましたか。(当てはまるものをいくつかでも)	回答数	回答対象者	比率
講座・講演	45	57	78.9%
シンポジウム	23		40.4%
フードフェスティバル	1		1.8%
歌謡・朗唱などのコンサート	4		7.0%
ウォークイベント	18		31.6%
展覧会	6		10.5%
演劇	4		7.0%
その他	3		5.3%
総計	104		—



8. Q6で「参加したことがある」を選択された方に質問です。参加された感想はいかがでしたか。 →この設問(Q8)にお答えいただいた方はQ10へ	回答数	回答対象者	比率
大変良かった	18	57	31.6%
良かった	37		64.9%
あまり良くなかった	2		3.5%
良くなかった	0		0.0%
総計	57		100.0%



9. Q6で「参加したことがない」を選択された方に質問です。参加したことがない理由を教えてください。(当てはまるものをいくつかでも)	回答数	回答対象者	比率
興味がない	35	131	26.7%
事業の開催を知らなかった	81		61.8%
日程が合わなかった	35		26.7%
場所が遠かった(不便だった)	18		13.7%
その他	2		1.5%
総計	171		—



10. 「記紀・万葉プロジェクト」に関してご意見があれば、ご記入ください。(任意回答)	回答数	回答対象者	比率
ご意見等	40	—	—