

平成26年度「県民Webアンケート」
第8回 奈良の景観施策に関する意識調査

○実施期間 2014/10/16～2014/10/22

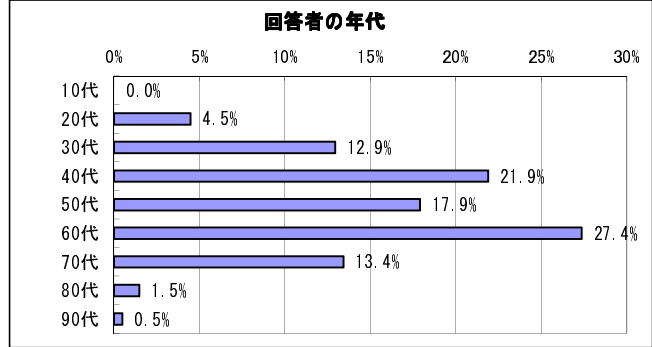
○アンケート会員数 247人 回収数 201件 (回収率 81.4%)

○奈良県は、世界に誇る多くの歴史文化遺産と、豊かな自然環境等に恵まれた地であり、美しい景観が守り育てられてきたところです。

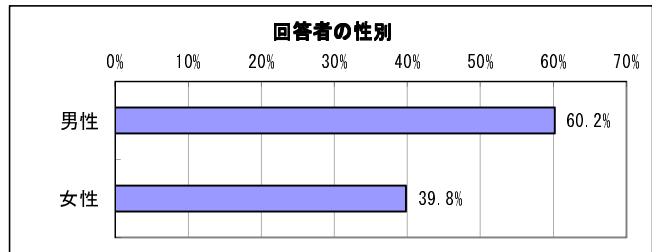
奈良県の景観を美しく風格のあるものとし、これを次世代に引き継いでいくため、平成21年に「奈良県景観計画」を定め、いろいろな施策を推進してきました。

この「奈良県景観計画」の策定から5年を経過したことを機に、県民の皆さまが「景観」についてもおられる意識やご意見を伺い、今後の参考にさせていただきたいと考えております。

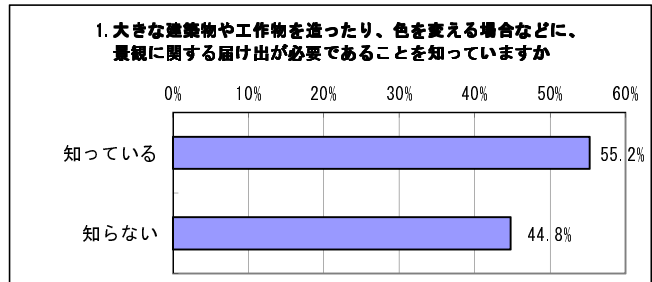
回答者の年代	回答数	比率
10代	0	0.0%
20代	9	4.5%
30代	26	12.9%
40代	44	21.9%
50代	36	17.9%
60代	55	27.4%
70代	27	13.4%
80代	3	1.5%
90代	1	0.5%
総計	201	100.0%



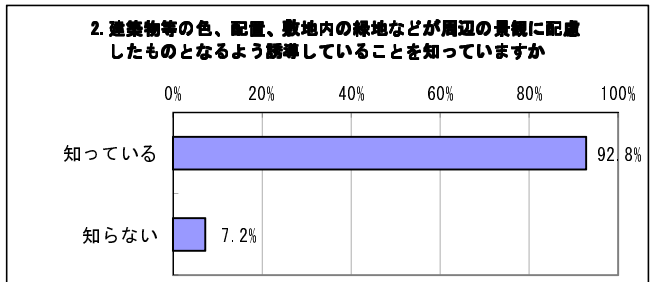
回答者の性別	回答数	比率
男性	121	60.2%
女性	80	39.8%
総計	201	100.0%



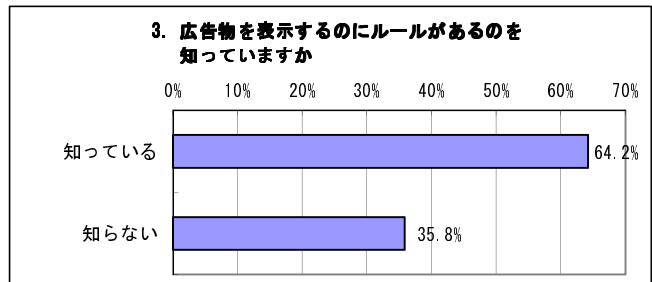
1. 大きな建築物や工作物(携帯電話のアンテナ鉄塔などを造ったり、色を変える場合などには、景観に関する届出が必要であることをご存じですか。→この設問(Q1)で「知っている」を選択された方はQ2へ、「知らない」を選択された方はQ3へ	回答数	回答対象者	比率
知っている	111	201	55.2%
知らない	90		44.8%
総計	201		100.0%



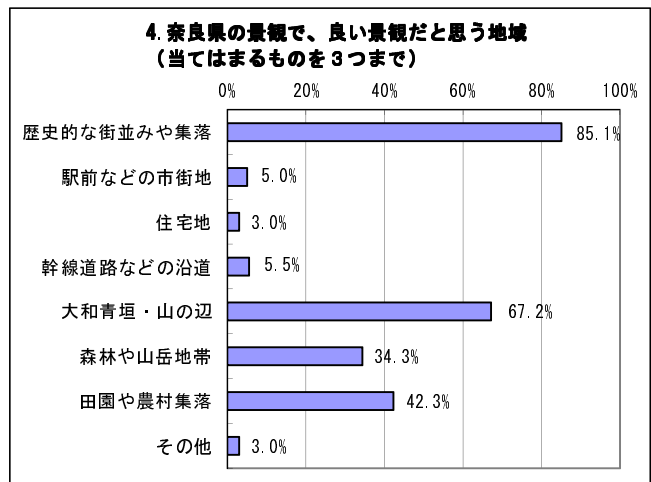
2. Q1で「知っている」を選択された方にお聞きします。Q1の届出にあたっては、建築物等の色、配置、敷地内の緑地などについて、周辺の景観に配慮したものとなるよう誘導していることをご存じですか。	回答数	回答対象者	比率
知っている	103	111	92.8%
知らない	8		7.2%
総計	111		100.0%



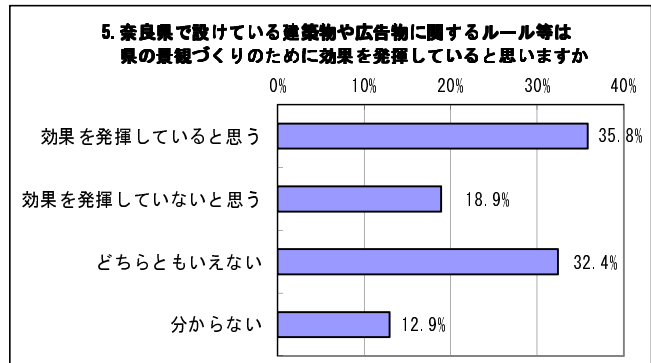
3. 広告物(独立したものと建築物等を使用して出される看板等)を表示するのに、面積や高さ、色使い、設置してはいけない場所などのルールがあることをご存じですか。	回答数	回答対象者	比率
知っている	129	201	64.2%
知らない	72		35.8%
総計	201		100.0%



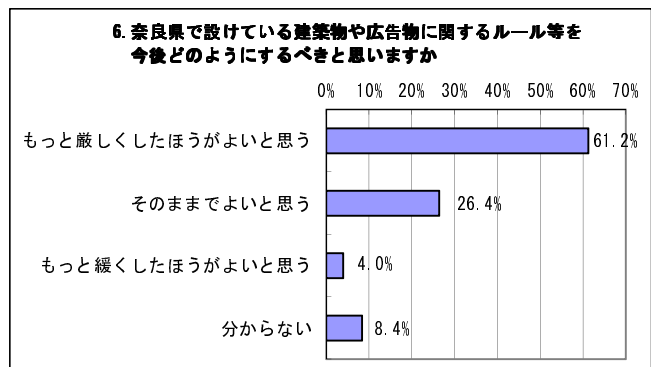
4. 奈良県の景観について、良い景観だと思う地域はどこですか。(当てはまるものを3つまで)	回答数	回答対象者	比率
歴史的な街並みや集落	171	201	85.1%
駅前などの市街地	10		5.0%
住宅地	6		3.0%
幹線道路などの沿道	11		5.5%
大和青垣・山の辺	135		67.2%
森林や山岳地帯	69		34.3%
田園や農村集落	85		42.3%
その他	6		3.0%
総計	493		—



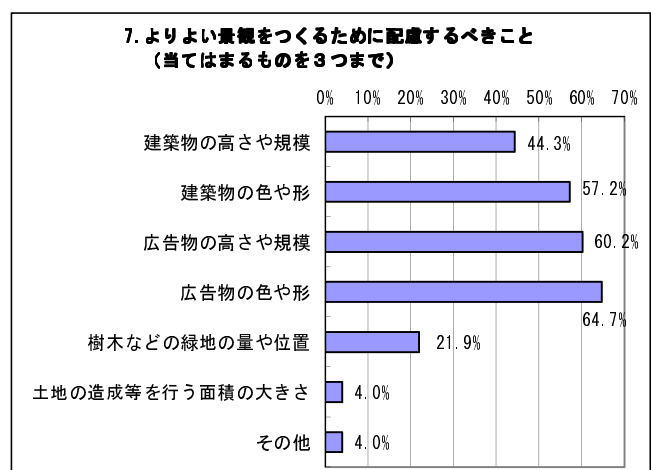
5. 奈良県ではQ2及びQ3のとおり建築物や広告物に関して一定のルール等(詳細は、「奈良県景観計画」に定める景観形成の基準)、「屋外広告物の設置の制限」(参照)を設けていますが、県の景観づくりのために効果を発揮していると思いますか。	回答数	回答対象者	比率
効果を発揮していると思う	72	201	35.8%
効果を発揮していないと思う	38		18.9%
どちらともいえない	65		32.4%
分からない	26		12.9%
総計	201		100.0%



6. 建築物や広告物に関して設けているルール等を今後どのようにするべきだと思いますか。	回答数	回答対象者	比率
もっと厳しくしたほうがよいと思う	123	201	61.2%
そのままよいと思う	53		26.4%
もっと緩くしたほうがよいと思う	8		4.0%
分からない	17		8.4%
総計	201		100.0%

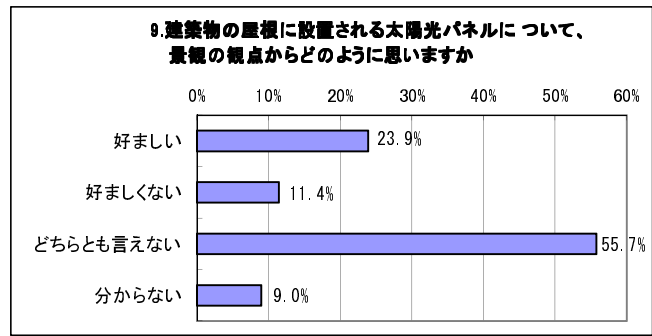


7. 建築物や広告物等に着目した場合、どのようなことに配慮すると、よりよい景観をつくることができると思いますか。(当てはまるものを3つまで)	回答数	回答対象者	比率
建築物の高さや規模	89	201	44.3%
建築物の色や形	115		57.2%
広告物の高さや規模	121		60.2%
広告物の色や形	130		64.7%
樹木などの緑地の量や位置	44		21.9%
土地の造成等を行う面積の大きさ	8		4.0%
その他	8		4.0%
総計	515		—

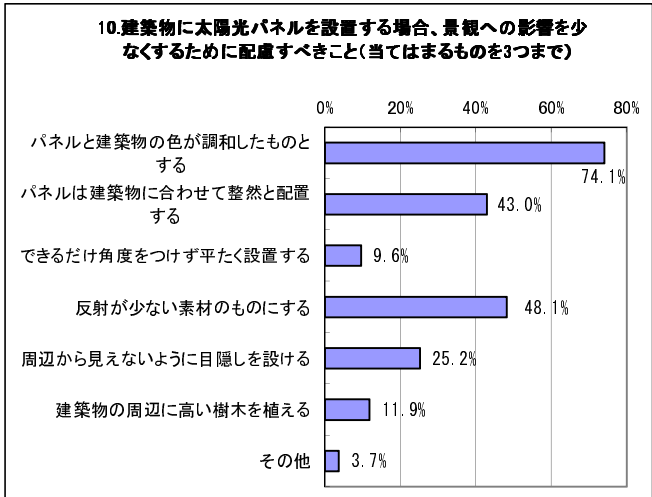


8. 県では幹線道路等の沿道を重点的に規制する区域としていますが、県内の幹線道路等で、もっとよい景観になってほしいと思う路線があれば教えてください。(大まかな場所とご存じであれば路線名をご記入ください。)	回答数	回答対象者	比率
回答あり	87	—	—

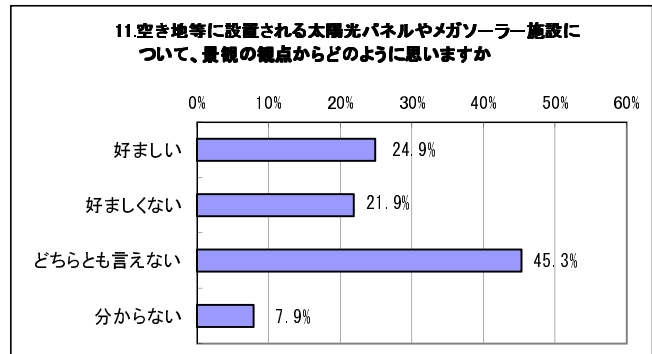
9. 住宅や工場等の建築物の屋根に設置される太陽光パネルについて、景観の観点からはどのように思いますか。 一この設問(Q9)で「好ましい」、「分からない」を選択された方はQ11へ、「好ましくない」、「どちらとも言えない」を選択された方はQ10へ	回答数	回答対象者	比率
好ましい	48	201	23.9%
好ましくない	23		11.4%
どちらとも言えない	112		55.7%
分からない	18		9.0%
総計	201		100.0%



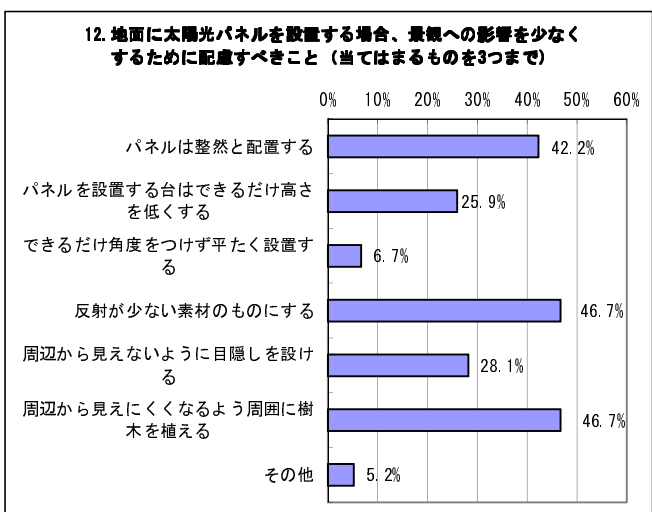
10. Q9で「好ましくない」、「どちらとも言えない」を選択された方にお聞きします。建築物に太陽光パネルを設置する場合、どのようにことに配慮すれば景観への影響が少なくなると思いますか。(当てはまるものを3つまで)	回答数	回答対象者	比率
パネルと建築物の色が調和したものとする	100	135	74.1%
パネルは建築物に合わせて整然と配置する	58		43.0%
できるだけ角度をつけず平たく設置する	13		9.6%
反射が少ない素材のものにする	65		48.1%
周辺から見えないように目隠しを設ける	34		25.2%
建築物の周辺に高い樹木を植える	16		11.9%
その他	5		3.7%
総計	291		—



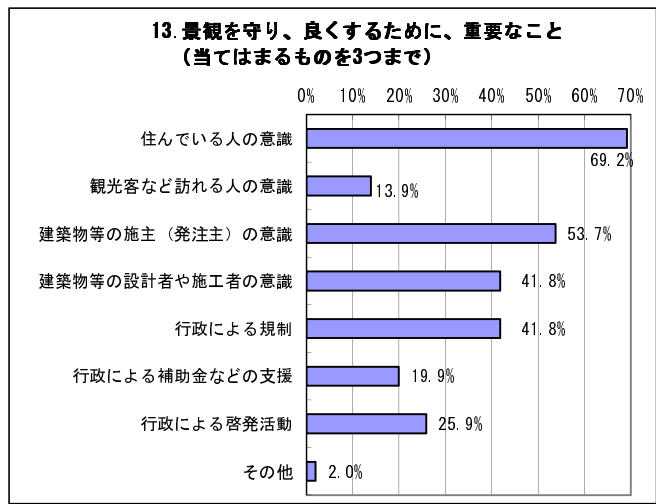
11. 空き地等に設置される太陽光パネルや、規模の大きい、いわゆるメガソーラー施設について、景観の観点からはどのように思いますか。 一この設問(Q11)で「好ましい」、「分からない」を選択された方はQ13へ、「好ましくない」、「どちらとも言えない」を選択された方はQ12へ	回答数	回答対象者	比率
好ましい	50	201	24.9%
好ましくない	44		21.9%
どちらとも言えない	91		45.3%
分からない	16		7.9%
総計	201		100.0%



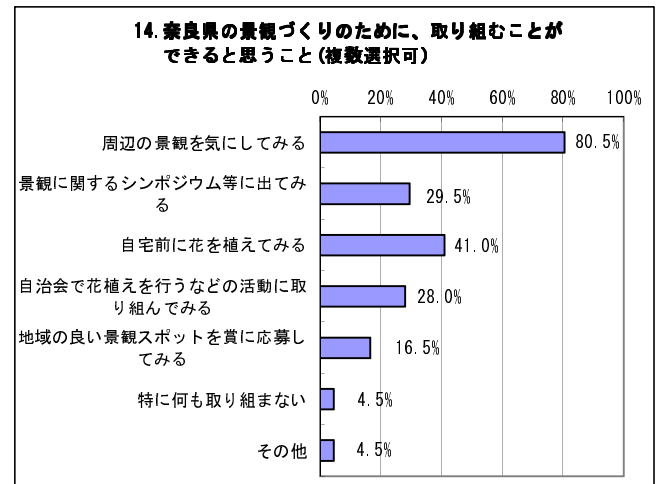
12. Q11で「好ましくない」、「どちらとも言えない」を選択された方にお聞きします。地面に太陽光パネルを設置する場合、どのようにことに配慮すれば景観への影響が少ないと思いますか。(当てはまるものを3つまで)	回答数	回答対象者	比率
パネルは整然と配置する	57	135	42.2%
パネルを設置する台はできるだけ高さを低くする	35		25.9%
できるだけ角度をつけず平たく設置する	9		6.7%
反射が少ない素材のものにする	63		46.7%
周辺から見えないように目隠しを設ける	38		28.1%
周辺から見えにくくなるよう周囲に樹木を植える	63		46.7%
その他	7		5.2%
総計	272		—



13. 景観を守り、良くするためには、何が重要だと思いますか。(当てはまるものを3つまで)	回答数	回答対象者	比率
住んでいる人の意識	139	201	69.2%
観光客など訪れる人の意識	28		13.9%
建築物等の施主(発注主)の意識	108		53.7%
建築物等の設計者や施工者の意識	84		41.8%
行政による規制	84		41.8%
行政による補助金などの支援	40		19.9%
行政による啓発活動	52		25.9%
その他	4		2.0%
総計	539		—



14. 県では、景観づくりには、みなさんの協働が大切だと思っています。奈良県の景観づくりのために、あなたはどのようなことなら取り組むことができると思いますか。(当てはまるものをいくつでも)	回答数	回答対象者	比率
周辺の景観を気にしてみる	161	200	80.5%
景観に関するシンポジウム等に出してみる	59		29.5%
自宅前に花を植えてみる	82		41.0%
自治会で花植えを行うなどの活動に取り組んでみる	56		28.0%
地域の良い景観スポットを賞に応募してみる	33		16.5%
特に何も取り組まない	9		4.5%
その他	9		4.5%
総計	409		



15. 奈良県の景観に関することについて、ご意見等ありましたらご記入をお願いします。(任意回答)	回答数	回答対象者	比率
ご意見等	78	—	—