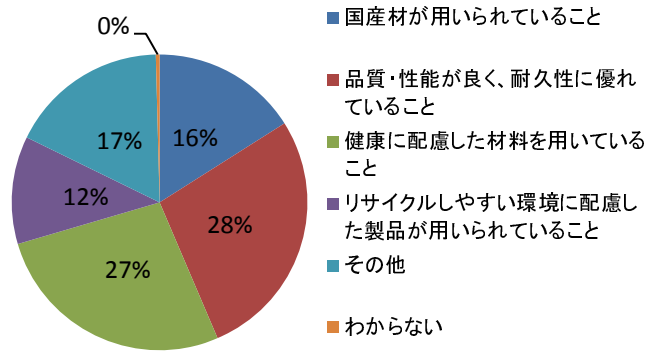
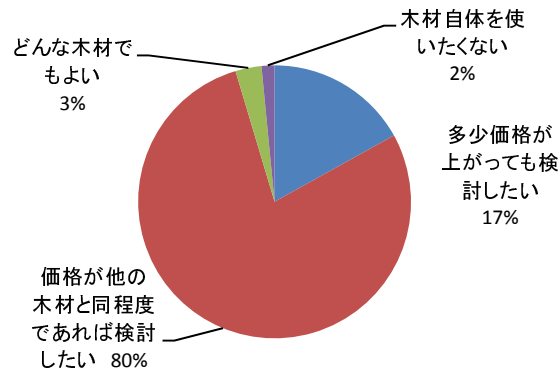


県産材流通関係者へのインタビュー資料

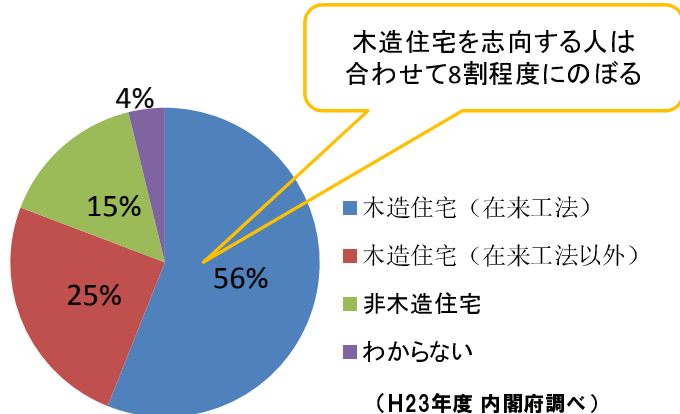
3-1 木造住宅を選ぶとき、価格以外に重視することは？



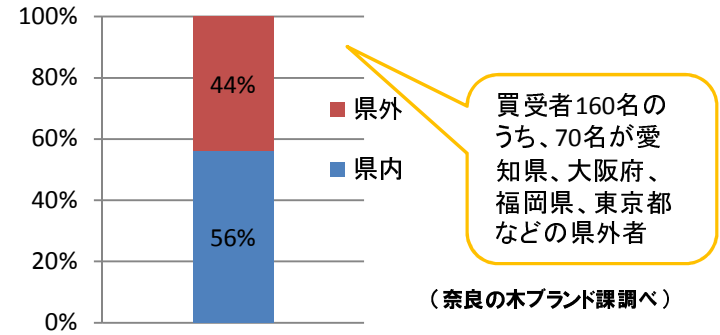
3-2 奈良の木の使用を検討したいか？



3-3 今後、住宅を取得するとしたら、どんな家を選ぶか？



3-4 県銘木協同組合の製品買受先内訳

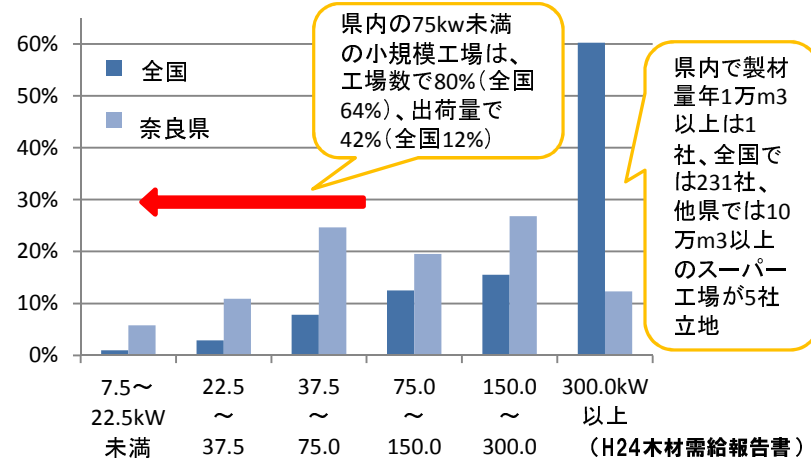


3-5 1工場当たりの製材工場規模の比較

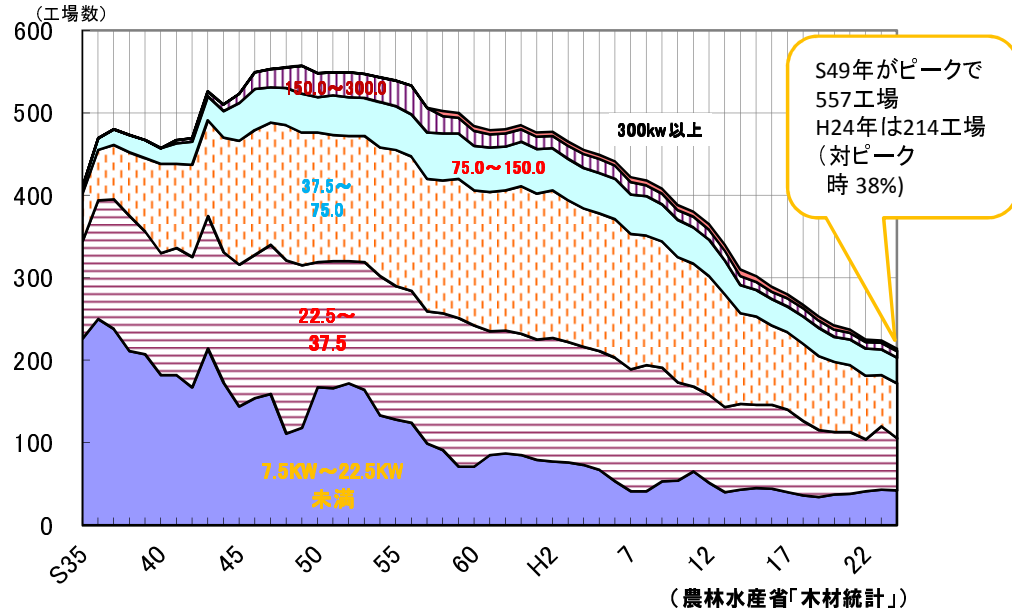
	全国	奈良県	奈良県/全国
従業員数 (人)	5.35	3.85	71.9%
製材用動力出力数 (kw)	114.24	51.92	45.4%
素材入荷量 (千m ³ /年)	2.75	1.04	37.8%
製材品出荷量 (千m ³ /年)	1.58	0.65	41.4%

(H24木材需給報告書)

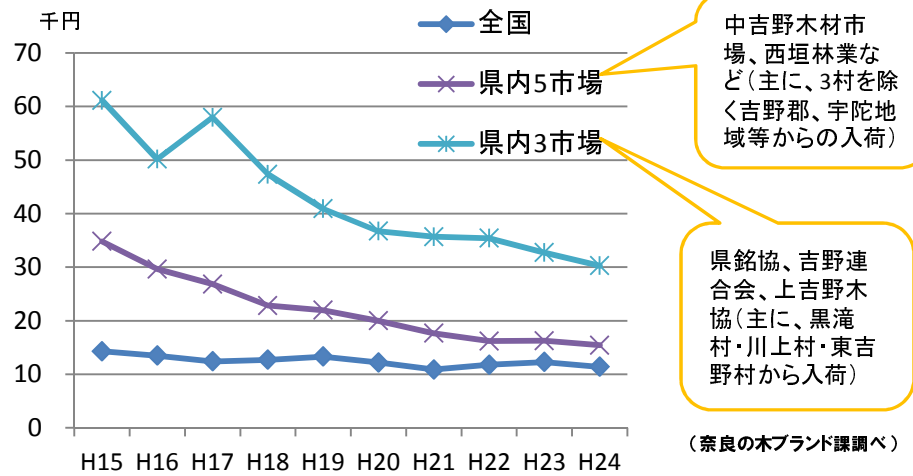
3-6 製材工場の規模別製材品出荷量割合 (集材材工業除く)



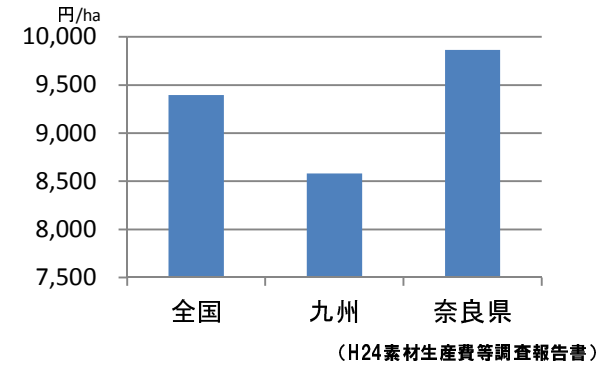
3-7 動力出力量別製材工場数の推移



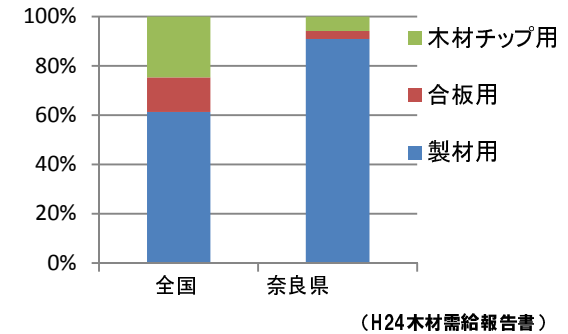
3-8 スギの原木単価の推移



3-9 間伐による素材生産費



3-10 素材の用途別供給割合



3-11 在村・不在村別の森林所有の形態

