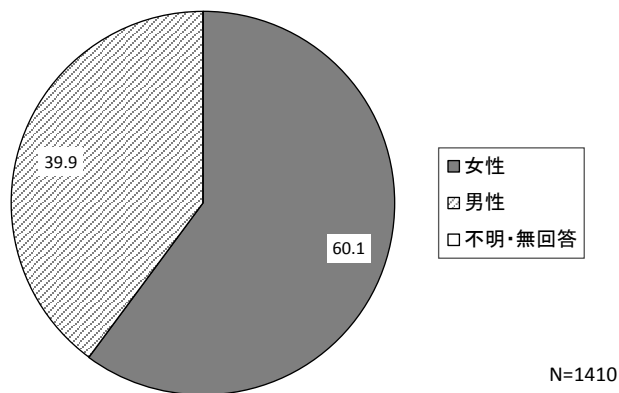


## (1) 性別

### 問1 あなたの性別は

性別は、女性が60.1%、男性が39.9%と、女性からの回答が多かった。



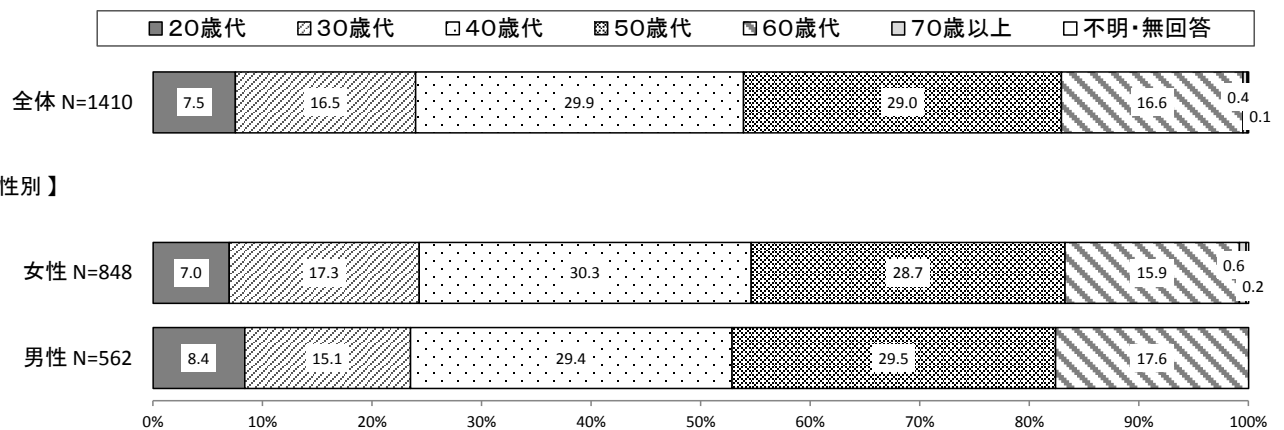
## (2) 年齢

### 問2 あなたの年齢はおいくつですか

年齢は40歳代が29.9%、50歳代が29.0%と多く、次いで60歳代が16.6%、30歳代が16.5%となっており、20歳代は7.5%と少ない。

#### 【性別】

男女の差はほとんどない。



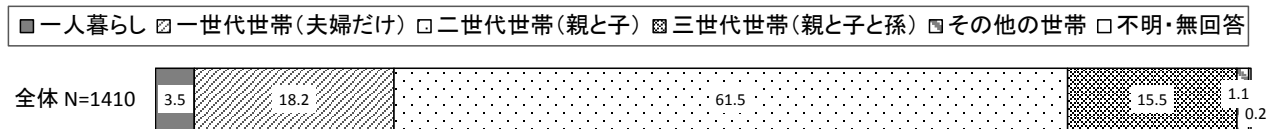
### (3) 世帯構成

問 3 あなたのご家庭の世帯構成は次のうちどれですか

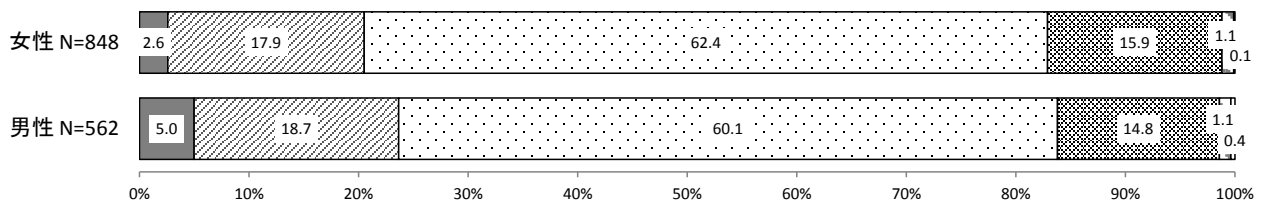
家庭の世帯構成は、二世帯世帯が 61.5%と最も多く、次いで一世代世帯が 18.2%、三世帯世帯が 15.5%となっている。

【性別】

男女の差はほとんどない。



【性別】



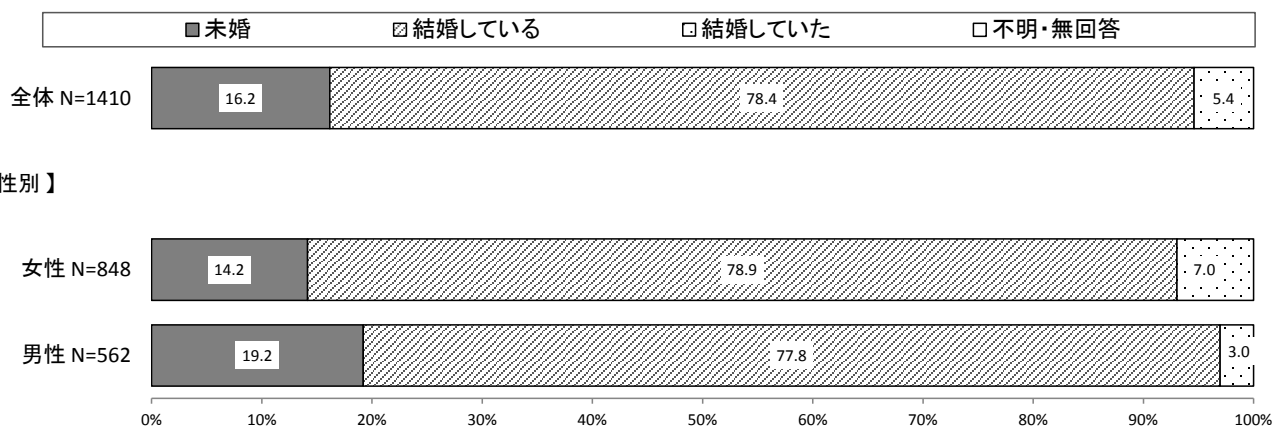
### (4) 結婚

問 4 あなたは、結婚（婚姻の届出のない事実婚を含む）されていますか

結婚については、「結婚している」が 78.4%と最も多く、次いで「未婚」16.2%、「結婚していた」が 5.4%となっている。

【性別】

女性の方が男性に比べて「未婚」が 5.0 ポイント少なく、「結婚していた」が 4.0 ポイント多い。



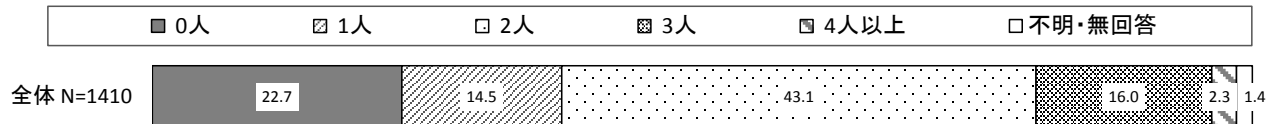
## (5) 子どもの人数

問 5-1 あなたは、お子さんが何人おられますか（別居を含む）

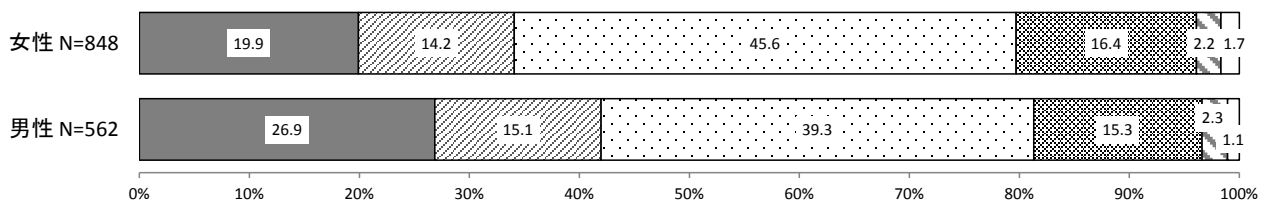
子どもの人数は、2人が43.1%と最も多く、次いで0人が22.7%、3人が16.0%、1人が14.5%となっている。

### 【性別】

女性の方が男性に比べて2人が6.3ポイント多く、0人が7.0ポイント少ない。



### 【性別】



## (6) 末子年齢

問 5-2 お子さんがおられる場合、一番下のお子さんは、次のうちどれにあてはまりますか

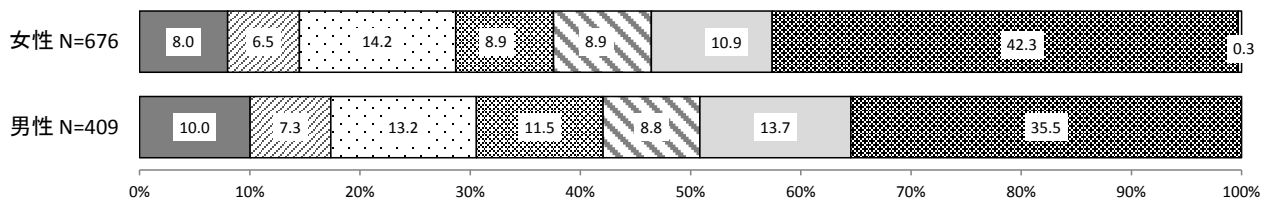
末子は「それ以外」が39.7%と最も多く、次いで「小学生」が13.8%、「大学生、専門・専修学校生」が12.0%となっている。

### 【性別】

女性の方が男性に比べ、「それ以外」が6.8ポイント多い。



### 【性別】



## (7) 居住地域

### 問6 あなたのお住まいは、どちらですか

居住地域は県北地域が 54.2%、次いで県央地域 37.3%となっており、県南地域と県東地域は 5.1%、3.4%と少ない。

#### 【性別】

男女の差はほとんどない。

