

平成11年特定サ - ビス産業実態調査結果概要

この調査は、サ - ビス業の実態を明らかにし、サ - ビス産業に関する施策の基礎資料を得ることを目的に、経済産業省が昭和48年から毎年11月1日現在で実施している統計調査です。

平成11年特定サ - ビス産業実態調査（平成11年11月1日現在）のうち、都道府県数値が公表されている物品賃貸業・情報サ - ビス業・広告業・ゴルフ練習場・テニス場・機械設計業・テレマ - ケティング業の7業種についての調査結果は表1.2のとおりになっています。

なお、7業種のうち、「ゴルフ練習場」・「テニス場」の2業種について、調査結果の概要をとりまとめました。

表1 業種別の事業所数・従業者数・年間売上高[全国比]

業種名	事業所数			従業者数			年間売上高(百万円)			備考 [調査対象・公表の範囲]
	奈良県	全国	全国対比(%)	奈良県	全国	全国対比(%)	奈良県	全国	全国対比(%)	
物品賃貸業	18	4,369	0.4	272	78,983	0.3	15,250	8,760,012	0.2	奈良県の市の区域に所在するもの
情報サ - ビス業	5	7,957	0.1	414	534,751	0.1	7,839	10,151,890	0.1	
広告業	18	4,790	0.4	243	97,385	0.2	13,876	7,317,990	0.2	
ゴルフ練習場	36	3,025	1.2	505	31,873	1.6	2,603	206,450	1.3	奈良県全域
テニス場	21	1,442	1.5	113	11,337	1.0	578	45,020	1.3	奈良県全域
機械設計業	1	1,345	0.1		27,041	-		243,153	-	奈良県全域：[秘匿数値]
テレマーケティング業	3	541	0.6	188	38,045	0.5	533	135,071	0.4	奈良県の市の区域に所在するもの

表2 業種別の事業所数・従業者数・年間売上高[前年比]

業種名	事業所数			従業者数			年間売上高(百万円)			備考 [調査対象・公表の範囲]
	平成10年	平成11年	前年比(%)	平成10年	平成11年	前年比(%)	平成10年	平成11年	前年比(%)	
物品賃貸業	17	18	5.9	302	272	9.9	16,865	15,250	9.6	奈良県の市の区域に所在するもの
情報サ - ビス業	7	5	28.6	356	414	16.3	7,922	7,839	1.0	
広告業	20	18	10.0	288	243	15.6	15,618	13,876	11.2	

概 要

ゴルフ練習場(県内全域)

奈良県の平成11年におけるゴルフ練習場を営む事業所数は36事業所で、前回調査(平成8年)に比べ、3事業所の減少となりました。従業者数は505人、年間売上高は26億300万円でした。

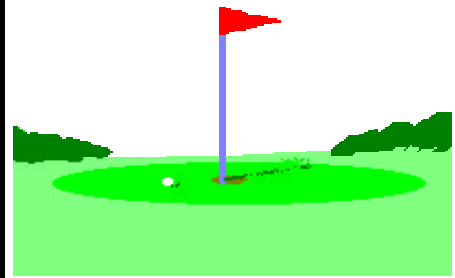
36事業所のうち、利用者から料金を徴収して技術指導する「指導員」を配置している事業所は23事業所あり、48人(うち34人がプロゴルファー)が活躍されています。

奈良県のゴルフ練習場の全国に占める割合は、事業所数で1.2%、従業者数で1.6%、年間売上高で1.3%となっています。

1事業所当たりの年間延利用者数は47,560人、年間売上高は7,231万円となっており、従業者1人当たりの年間売上高は、515万円となりました。

主要指標

	奈良県	全国	全国対比 (%)
事業所数	36	3,025	1.2
従業者数	505	31,873	1.6
年間売上高[百万円]	2,603	206,450	1.3
練習打席数	2,182	140,606	1.6
年間延利用者数[千人]	1,712	117,026	1.5
1事業所当たり 年間延利用者数[人]	47,560	38,686	
1事業所当たり 年間売上高[万円]	7,231	6,825	
従業者1人当たり 年間売上高[万円]	515	648	



<年間売上高>

奈良県のゴルフ練習場の年間売上高は、26億300万円(前回比 13.0%減)となりました。

収入区分別にみると、「利用料金(貸球)収入」が25億1,600万円(前年比96.6%)で全収入の96.6%を占めています。前回調査と比較すると、「利用料金(貸球)収入」、指導料金等が含まれる「その他ゴルフ部門収入」が減少しましたが、「年・月会費収入」は個人会員数が増加したこともあり、大幅に増加しました。

収入区分別年間売上高

(単位：百万円)

	平成8年	平成11年	
		構成比 (%)	前回比 (%)
利用料金(貸球)収入	2,881	2,516	96.6
年・月会費収入	9	13	44.4
その他の収入	103	75	27.2
計	2,993	2,603	13.0

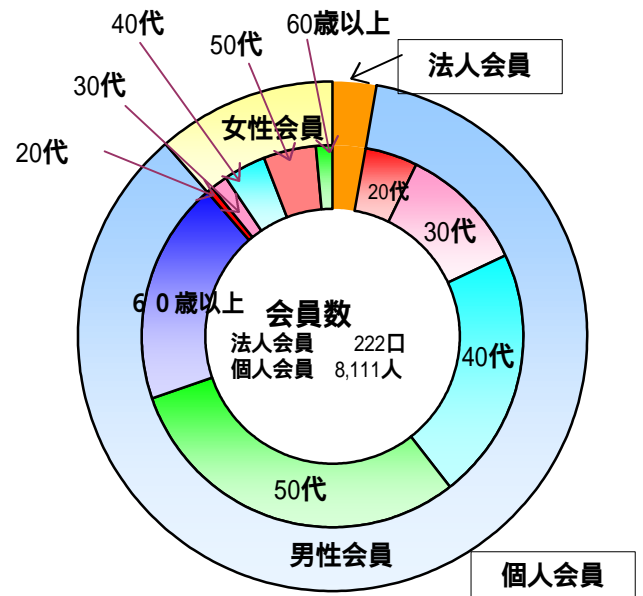
< 会 員 数 >

ゴルフ練習場の会員数は、「法人会員」が222口(前回比 27.9%減)、「個人会員」が8,111人(同10.3%増)となりました。

「個人会員」を男女別にみると、男性会員が7,172名(同9.3%増)、女性会員が939名(同18.9%増)で、男性が個人会員の約9割を占めています。

また、「個人会員」を年代別にみると、男女とも50代が最も多く、次いで40代となっています。前回と比較すると、若年層の会員が大幅に減少したのに対し、40代以上の会員は増加しました。中でも60歳以上の会員は急増しました。

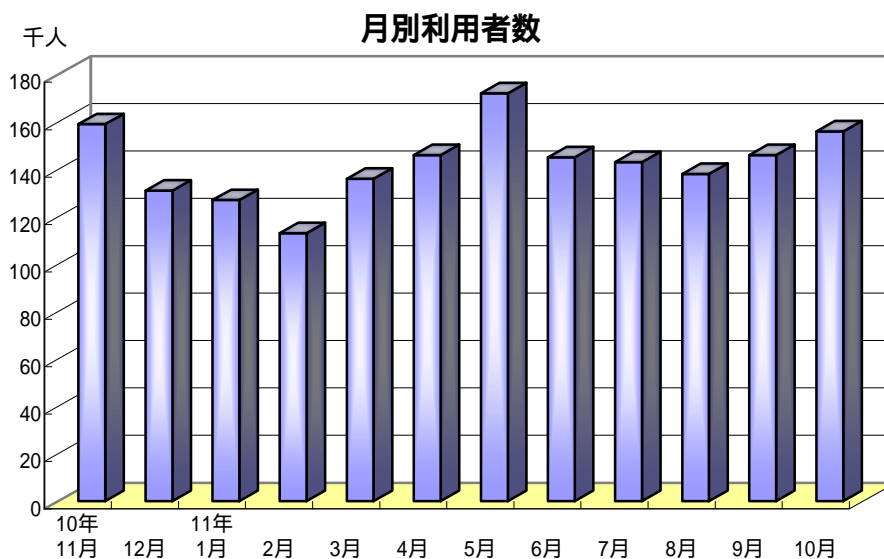
	平成 8 年	平成 1 1 年	
		前 回 比 (%)	
法人会員(口)	308	222	27.9
個人会員計(人)	7,353	8,111	10.3
男性会員(人)	6,563	7,172	9.3
20歳未満	107	8	92.5
20代	567	362	36.2
30代	998	902	9.6
40代	1,769	1,785	0.9
50代	2,178	2,536	16.4
60歳以上	944	1,579	67.3
女性会員(人)	790	939	18.9
20歳未満	10	8	20.0
20代	45	37	17.8
30代	126	115	8.7
40代	256	294	14.8
50代	294	374	27.2
60歳以上	59	111	88.1



< 年間利用者数 >

奈良県のゴルフ練習場の年間延利用者数は、171万人(前回比 9.0%減)となりました。

月別に利用者を見ると、5月が最も多く172,434人、次いで11月の158,850人となっています。一方最も少ない月は2月の112,839人でした。



概 要

テニス場(県内全域)

奈良県の平成11年におけるテニス場を営む事業所数は21事業所で、前回調査(平成8年)に比べ、7事業所の減少となりました。従業者数は113人、年間売上高は5億7,800万円でした。

奈良県のテニス場の全国に占める割合は、事業所数で1.5%、従業者数で1.0%、年間売上高で1.3%となっています。

1事業所当たりの年間延利用者数は16,375人、年間売上高は2,754万円となっており、従業者1人当たりの年間売上高は、512万円となりました。

主要指標

	奈良県	全国	全国対比 (%)
事業所数	21	1,442	1.5
従業者数	113	11,337	1.0
年間売上高[百万円]	578	45,020	1.3
コ-ト数	104	8,313	1.3
年間延利用者数[千人]	344	17,538	2.0
1事業所当たり 年間延利用者数[人]	16,375	12,163	-
1事業所当たり 年間売上高[万円]	2,754	3,122	-
従業者1人当たり 年間売上高[万円]	512	397	-



< 年間売上高 >

奈良県のテニス場の年間売上高は、5億7,800万円(前年比 2.2%減)となりました。

収入区別にみると、「利用料金収入」が7,200万円(同 13.3%減)、「入会金収入」が1,300万円(43.5%減)、「年・月会費収入」が1億3,300万円(同 10.1%減)となっています。

収入区別年間売上高

(単位：百万円)

	平成8年	平成11年	
		構成比 (%)	前回比 (%)
利用料金収入	83	72	13.3
入会金収入	23	13	43.5
年・月会費収入	148	133	10.1
その他の収入	338	361	6.8
計	592	578	2.4

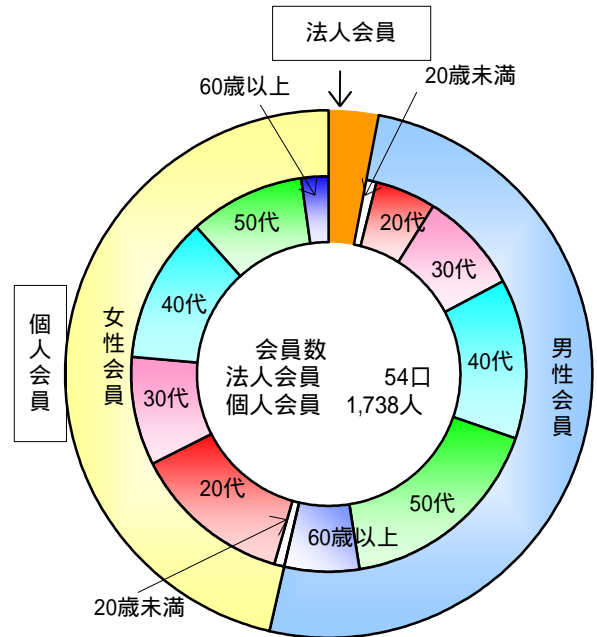
< 会員数 >

テニスコートの会員数は、「法人会員」が54口で前年比5.9%増、「個人会員」1,738人で前年比18.3%の減となりました。

「個人会員」を男女別にみると、男性会員が909名(前年比 10.2%減)、女性会員が829名(25.6%減)で男女に大差はありませんでした。

また、「個人会員」を年代別にみると、各年代で減少している中で、男子会員の50代・60歳以上、女子会員の20代・60歳以上が増加しています。特に60歳以上の会員が急増し、年輩者にも身近なスポーツとなってきているようです。

	平成 8 年	平成 1 1 年	
			前年比(%)
法人会員(口)	51	54	5.9
個人会員計(人)	2,126	1,738	18.3
男性会員(人)	1,012	909	10.2
20歳未満	54	17	68.5
20代	142	86	39.4
30代	190	150	21.1
40代	379	235	38.0
50代	204	311	52.5
60歳以上	43	110	155.8
女性会員(人)	1,114	829	25.6
20歳未満	24	15	37.5
20代	209	233	11.5
30代	271	159	41.3
40代	410	213	48.0
50代	180	168	6.7
60歳以上	20	41	105.0



< 年間利用者数 >

奈良県のテニスコートの年間延利用者数は、34万人(前年比 0.1%減)でした。

月別に利用者を見ると、7月が最も多く37,223人、次いで5月の32,813人となっています。一方、最も少ない月は2月の21,551人でした。

