


# 奈良県の水道概要

平成25年度版



奈良県地域振興部  
地域政策課

# 目 次

## I 水道の概況

|                    |   |
|--------------------|---|
| 1 水道の普及状況          |   |
| (1) 施設別給水人口        | 2 |
| (2) 人口と普及率の推移      | 3 |
| (3) 市町村別普及状況       | 4 |
| (4) 都道府県別給水人口と普及率  | 5 |
| 2 水道の施設調書          |   |
| (1) 事業数            | 6 |
| (2) 種類別現在給水人口      | 6 |
| (3) 市町村別現在給水人口と普及率 | 7 |
| (4) 市町村別計画給水人口     | 7 |
| (5) 水道用水供給事業       | 8 |
| (6) 上水道事業          | 8 |
| (7) 簡易水道事業         | 8 |
| (8) 専用水道           | 9 |
| (9) 飲料水供給施設        | 9 |

## II 水道施設の現況

|              |    |
|--------------|----|
| 1 市町村別水道普及状況 | 12 |
| 2 水道用水供給事業   |    |
| (1) 基本計画     | 16 |
| (2) 管路延長     | 17 |
| (3) 給水実績     | 17 |
| (4) 費用構成     | 17 |
| 3 上水道事業      |    |
| (1) 基本計画     | 18 |
| (2) 水源別計画取水量 | 20 |
| (3) 水源別実績取水量 | 21 |
| (4) 給水実績     | 22 |
| (5) 費用構成     | 24 |
| (6) 給水収益、職員数 | 26 |
| (7) 水道料金     | 27 |
| (8) 管種別延長    | 28 |
| 4 簡易水道事業     | 30 |
| 5 専用水道       | 36 |
| 6 飲料水供給施設    | 37 |
| 7 簡易専用水道     | 38 |

## III 水道整備事業

|                                 |    |
|---------------------------------|----|
| 1 水道水源開発等施設整備費補助金 年度別内訳表(最近5か年) | 40 |
| 2 簡易水道等施設整備費補助金 年度別内訳表(最近5か年)   | 42 |

# 凡 例

## 1 集録の範囲

本資料は、厚生労働省健康局水道課所管の「平成25年度水道統計調査」を基盤とし、一部をその他の資料で補充し、作成したものである。

## 2 調査の対象

平成26年3月31日現在、認可を受けた水道用水供給事業、上水道事業、簡易水道事業並びに確認を受けた専用水道、飲料水供給施設並びに簡易専用水道。

## 3 集録の対象期間

年間の実績値については平成25年度（平成25年4月1日から平成26年3月31日）のものとし、その他の項目については平成26年3月31日現在のものとする。

## 4 調査方法

県から各市町村、各保健所、各水道（用水供給）事業者には調査を依頼し、それぞれの報告に基づき、県で精査集計した。

なお、行政区域内人口については、県総務部統計課による推計人口（平成26年4月1日現在）を使用した。

# 用語の定義

## 1 水道の区分

- (1) 水道用水供給事業 水道事業者に対して用水（浄水）を供給する事業
- (2) 上水道事業 計画給水人口が5,001人以上の水道事業
- (3) 簡易水道事業 計画給水人口が101人以上5,000人以下の水道事業
- (4) 専用水道 寄宿舍、社宅、療養所等の自家用水道のうち、101人以上の居住者に給水するもの、又は1日最大給水量が20m<sup>3</sup>を超える自家用水道
- (5) 飲料水供給施設 給水人口が50人以上100人以下で、自己水源を有する水道施設
- (6) 簡易専用水道 水道事業者から供給を受ける水のみを水源とし、受水槽の有効容量が10m<sup>3</sup>を超える施設

## 2 原水の種別

- (1) 地表水
  - ① ダム直接：ダム等から導水路等により直接取水
  - ② ダム放流：ダムからの放流水を河川下流で取水
  - ③ 湖沼水：天然湖等の貯水池から直接取水
  - ④ 表流水（自流）：上記①～③以外のもので、河川水の取水
- (2) 地下水
  - ① 伏流水：河床、湖床又はその付近の潜流水を取水
  - ② 浅井戸水：第1不透水層より表層部の地下水
  - ③ 深井戸水：第1不透水層より深層部の地下水
  - ④ その他：原水受水、浄水受水、湧水等

## 3 浄水方法の種別

- 急速ろ過： 原水に凝集剤を添加して水中の懸濁質を集めて（フロック）沈降させ、沈殿池、砂ろ過池でフロックを取り除いて水を浄化する方法
- 緩速ろ過： ろ過池の砂の表面に、水中で浮遊している藻類や微生物などが堆積してできるろ過膜を形成させ、懸濁質の補足と生物作用によって水を浄化する方法
- 消毒のみ： 上記の処理を行わないこと。微生物による感染症を防ぐため行われ、日本では遊離残留塩素が0.1mg/L以上と決められているので、最終的には塩素による消毒を行う。
- 膜ろ過： 有機もしくは無機の多孔質のフィルターに原水を通して懸濁質の除去を行う方法
- 活性炭処理： 水中の有機物を活性炭に吸着させる処理方法

## 4 給水実績

年間給水量：水道事業者が計画給水区域に対して給水した水量（有効水量＋無効水量）

有効水量：使用上有効と見られる水量（有収水量＋無収水量）

有収水量：有効水量のうち、料金徴収の対象となった水量

無収水量：有効水量のうち、料金徴収の対象とならないが有効に利用された水量（公園用水、公衆便所、消火用水、メータ不感水量等）

無効水量：漏水等による損失水量及び不明水量

有効率 = 年間有効水量 ÷ 年間給水量      有収率 = 年間有収水量 ÷ 年間給水量

稼働率 = 1日最大給水量 ÷ 施設能力      負荷率 = 1日平均給水量 ÷ 1日最大給水量

利用率 = 年間給水量 ÷ 年間取水量


## 5 料金体系

用途別： 使用用途を基準として料金格差を設定する料金体系

口径別： 基本料金及び従量料金の両部分について、各需要者の給水管や水道メータの大小、もしくは需要水量の多寡に応じて料金格差を設定する料金体系

単一制： 給水単位に対応する従量料金が単位あたり等額である料金体系

定額制： 水道サービスの使用量にかかわらず一定額を料金として徴収する料金体系



# 水道の概況

# 1

## 水道の普及状況

### 奈良県の水道の普及状況

|              |              |
|--------------|--------------|
| 総人口(人)       | 1,381,026    |
| 給水人口(人)      | 1,372,381    |
| <b>水道普及率</b> | <b>99.4%</b> |
| (法定外普及率)     | (99.5%)      |

H26.3.31現在

### 市町村別水道普及率

|              |               |
|--------------|---------------|
| 市 普及率        | 99.5 %        |
| 町 普及率        | 100.0 %       |
| 村 普及率        | 88.1 %        |
| <b>県 普及率</b> | <b>99.4 %</b> |

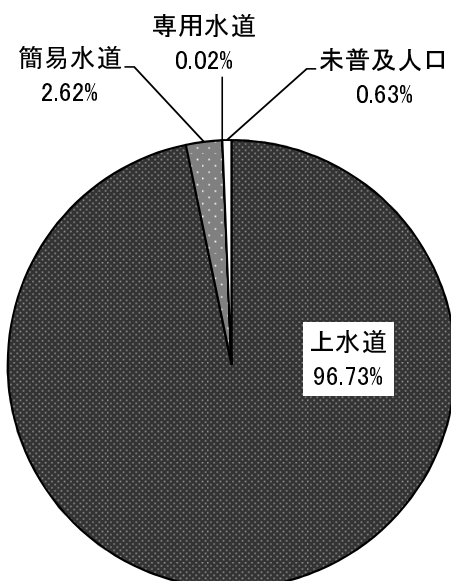
水道普及率(%) = 現在給水人口(人) ÷ 行政区域内総人口(人)

※ 法定外普及率 … 飲料水供給施設の給水人口を給水人口に含んだ普及率

### (1) 施設別給水人口

| 施設          | 人口(人)     | 比率      |
|-------------|-----------|---------|
| 上水道         | 1,335,916 | 96.73%  |
| 簡易水道        | 36,174    | 2.62%   |
| 専用水道        | 291       | 0.02%   |
| 未普及人口       | 8,645     | 0.63%   |
| (うち飲料水供給施設) | 1,565     | 0.11%   |
| 総人口         | 1,381,026 | 100.00% |

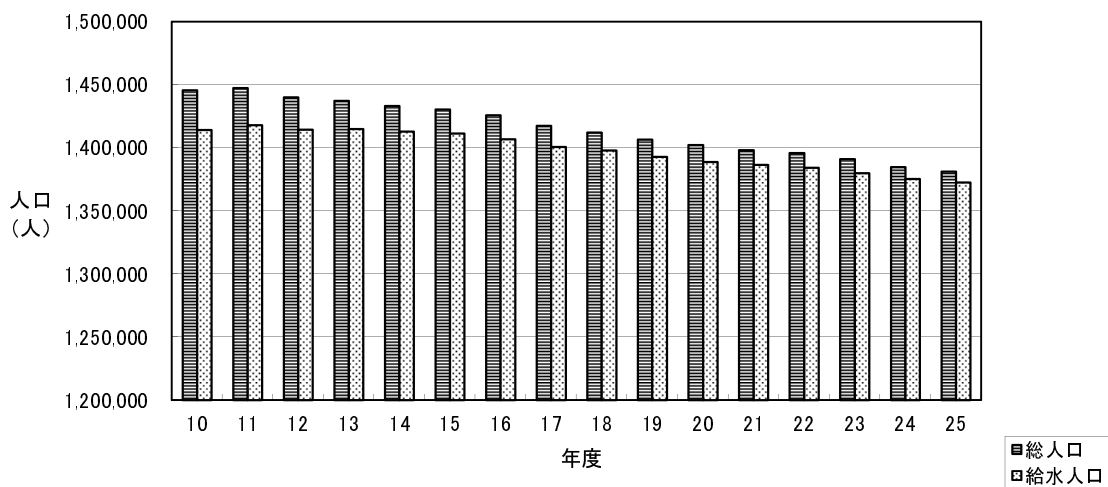
H26.3.31現在



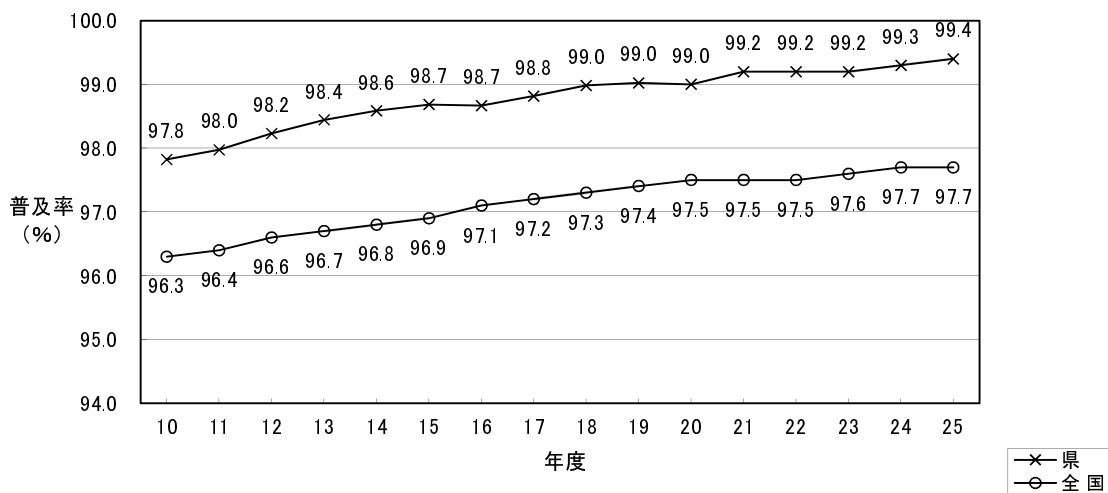
(2) 人口と普及率の推移

| 年度 | 総人口<br>(人) | 給水人口<br>(人) | 普及率(%) |      |
|----|------------|-------------|--------|------|
|    |            |             | 県      | 全国   |
| 10 | 1,445,494  | 1,414,047   | 97.8   | 96.3 |
| 11 | 1,447,268  | 1,417,947   | 98.0   | 96.4 |
| 12 | 1,439,907  | 1,414,401   | 98.2   | 96.6 |
| 13 | 1,437,180  | 1,414,809   | 98.4   | 96.7 |
| 14 | 1,433,145  | 1,412,865   | 98.6   | 96.8 |
| 15 | 1,430,245  | 1,411,432   | 98.7   | 96.9 |
| 16 | 1,425,839  | 1,406,823   | 98.7   | 97.1 |
| 17 | 1,417,393  | 1,400,608   | 98.8   | 97.2 |
| 18 | 1,412,141  | 1,397,795   | 99.0   | 97.3 |
| 19 | 1,406,419  | 1,392,694   | 99.0   | 97.4 |
| 20 | 1,402,111  | 1,388,725   | 99.0   | 97.5 |
| 21 | 1,398,023  | 1,386,433   | 99.2   | 97.5 |
| 22 | 1,395,913  | 1,384,131   | 99.2   | 97.5 |
| 23 | 1,391,040  | 1,379,831   | 99.2   | 97.6 |
| 24 | 1,384,648  | 1,375,203   | 99.3   | 97.7 |
| 25 | 1,381,026  | 1,372,381   | 99.4   | 97.7 |

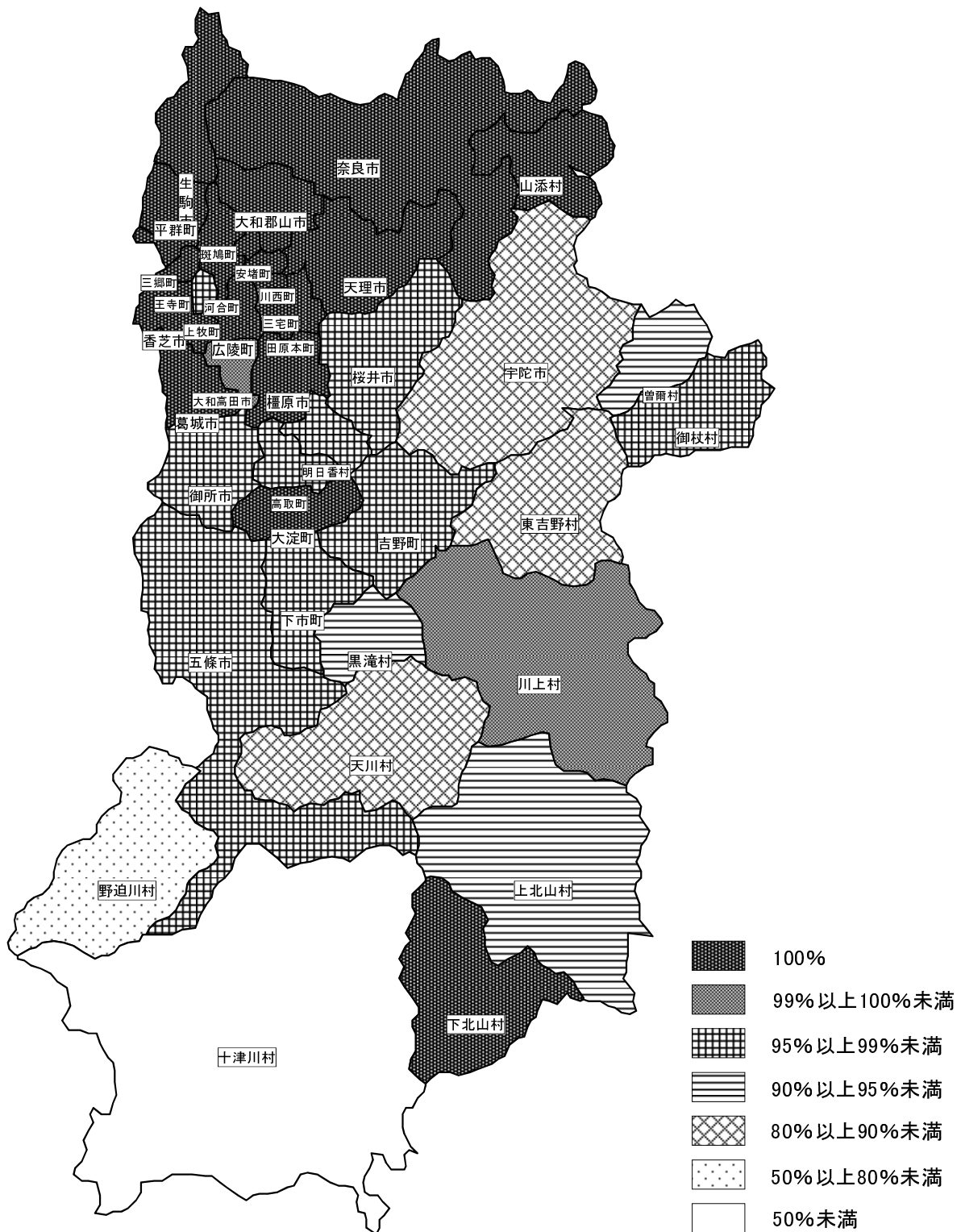
《人口の推移》



《普及率の推移》



(3) 市町村別普及状況





## (4) 都道府県別給水人口と普及率

(平成26年3月31日現在)

| 都道府県名   | 総人口(人)<br>(A) | 現在給水人口(人)   |           |         |             | 普及率(%)<br>B/A |
|---------|---------------|-------------|-----------|---------|-------------|---------------|
|         |               | 上水道         | 簡易水道      | 専用水道    | 合計(B)       |               |
| 北海道     | 5,416,711     | 4,945,152   | 344,107   | 22,794  | 5,312,053   | 98.1          |
| 青森県     | 1,327,928     | 1,240,184   | 49,621    | 1,149   | 1,290,954   | 97.2          |
| 岩手県     | 1,296,511     | 1,093,046   | 107,824   | 5,181   | 1,206,051   | 93.0          |
| 宮城県     | 2,321,122     | 2,254,126   | 37,477    | 2,076   | 2,293,679   | 98.8          |
| 秋田県     | 1,041,789     | 811,885     | 129,439   | 3,892   | 945,216     | 90.7          |
| 山形県     | 1,133,960     | 1,068,699   | 46,427    | 316     | 1,115,442   | 98.4          |
| 福島県     | 1,937,530     | 1,633,352   | 104,334   | 4,488   | 1,742,174   | 89.9          |
| 茨城県     | 2,921,823     | 2,658,868   | 66,077    | 9,366   | 2,734,311   | 93.6          |
| 栃木県     | 2,005,626     | 1,840,394   | 54,373    | 21,981  | 1,916,748   | 95.6          |
| 群馬県     | 1,977,531     | 1,857,346   | 107,701   | 1,841   | 1,966,888   | 99.5          |
| 埼玉県     | 7,225,484     | 7,183,999   | 17,328    | 6,709   | 7,208,036   | 99.8          |
| 千葉県     | 6,188,661     | 5,818,529   | 7,105     | 53,188  | 5,878,822   | 95.0          |
| 東京都     | 13,323,735    | 13,271,120  | 17,153    | 35,371  | 13,323,644  | 100.0         |
| 神奈川県    | 9,079,236     | 9,044,682   | 15,918    | 5,511   | 9,066,111   | 99.9          |
| 新潟県     | 2,316,597     | 2,136,609   | 157,026   | 3,714   | 2,297,349   | 99.2          |
| 富山県     | 1,071,257     | 954,901     | 38,347    | 3,098   | 996,346     | 93.0          |
| 石川県     | 1,155,151     | 1,093,663   | 45,650    | 2,482   | 1,141,795   | 98.8          |
| 福井県     | 804,690       | 714,198     | 58,581    | 1,115   | 773,894     | 96.2          |
| 山梨県     | 857,066       | 678,751     | 159,479   | 2,751   | 840,981     | 98.1          |
| 長野県     | 2,107,892     | 1,899,915   | 182,568   | 1,659   | 2,084,142   | 98.9          |
| 岐阜県     | 2,043,778     | 1,775,200   | 176,665   | 6,036   | 1,957,901   | 95.8          |
| 静岡県     | 3,700,800     | 3,539,441   | 98,888    | 32,141  | 3,670,470   | 99.2          |
| 愛知県     | 7,427,518     | 7,348,067   | 51,902    | 15,964  | 7,415,933   | 99.8          |
| 三重県     | 1,862,083     | 1,786,760   | 64,726    | 1,672   | 1,853,158   | 99.5          |
| 滋賀県     | 1,420,781     | 1,357,487   | 51,906    | 3,277   | 1,412,670   | 99.4          |
| 京都府     | 2,615,945     | 2,474,480   | 131,834   | 1,524   | 2,607,838   | 99.7          |
| 大阪府     | 8,844,756     | 8,840,928   | 607       | 1,661   | 8,843,196   | 100.0         |
| 兵庫県     | 5,540,146     | 5,407,012   | 120,608   | 2,898   | 5,530,518   | 99.8          |
| 奈良県     | 1,381,026     | 1,335,916   | 36,174    | 291     | 1,372,381   | 99.4          |
| 和歌山県    | 994,967       | 885,351     | 83,438    | 1,722   | 970,511     | 97.5          |
| 鳥取県     | 584,029       | 477,130     | 88,335    | 3,782   | 569,247     | 97.5          |
| 島根県     | 697,489       | 528,764     | 146,880   | 613     | 676,257     | 97.0          |
| 岡山県     | 1,924,899     | 1,774,694   | 130,398   | 1,066   | 1,906,158   | 99.0          |
| 広島県     | 2,868,273     | 2,605,783   | 83,596    | 12,167  | 2,701,546   | 94.2          |
| 山口県     | 1,411,067     | 1,221,884   | 87,911    | 6,801   | 1,316,596   | 93.3          |
| 徳島県     | 765,247       | 666,003     | 56,552    | 14,075  | 736,630     | 96.3          |
| 香川県     | 980,497       | 960,103     | 13,011    | 566     | 973,680     | 99.3          |
| 愛媛県     | 1,428,227     | 1,221,729   | 84,418    | 22,585  | 1,328,732   | 93.0          |
| 高知県     | 749,141       | 565,879     | 125,908   | 2,495   | 694,282     | 92.7          |
| 福岡県     | 5,081,388     | 4,693,537   | 27,012    | 34,334  | 4,754,883   | 93.6          |
| 佐賀県     | 848,714       | 774,188     | 28,556    | 2,212   | 804,956     | 94.8          |
| 長崎県     | 1,386,045     | 1,099,692   | 252,680   | 11,878  | 1,364,250   | 98.4          |
| 熊本県     | 1,794,527     | 1,364,421   | 177,814   | 16,343  | 1,558,578   | 86.9          |
| 大分県     | 1,172,043     | 942,498     | 110,447   | 15,362  | 1,068,307   | 91.1          |
| 宮崎県     | 1,116,735     | 997,826     | 85,225    | 1,378   | 1,084,429   | 97.1          |
| 鹿児島県    | 1,690,327     | 1,350,600   | 279,914   | 18,003  | 1,648,517   | 97.5          |
| 沖縄県     | 1,414,146     | 1,374,224   | 38,983    | 57      | 1,413,264   | 99.9          |
| 平成25年度計 | 127,254,894   | 119,569,016 | 4,380,923 | 419,585 | 124,369,524 | 97.7          |
| 平成24年度計 | 127,440,299   | 119,528,578 | 4,520,814 | 416,209 | 124,465,601 | 97.7          |

(厚生労働省健康局水道課調べ)

## 2

## 水道の施設調書

## (1) 事業数

|              | 水道用水<br>供給事業 | 上水道事業 | 簡易水道事業 | 専用水道  | 合計  |
|--------------|--------------|-------|--------|-------|-----|
| 県 営          | 1            | 0     | 0      | ———   | 1   |
| 市 営          | 0            | 13    | 32     | 市部 41 | 86  |
| 町 営          | 0            | 15    | 12     | 町部 8  | 35  |
| 村 営          | 0            | 1     | 57     | 村部 2  | 60  |
| 一部事務<br>組合 営 | 0            | 0     | 0      | ———   | 0   |
| 生協等<br>私人 営  | 0            | 0     | 村部 1   | ———   | 1   |
| 計            | 1            | 29    | 102    | 51    | 183 |

注) 簡易水道の前年度事業数 107箇所

## (2) 種類別現在給水人口

|               | 上水道       | 簡易水道   | 専用水道            | 合計                       |
|---------------|-----------|--------|-----------------|--------------------------|
| 公 営<br>(人)    | 1,335,916 | 36,144 | ———             | 1,372,060                |
| 私 営<br>(人)    | 0         | 30     | ———             | 30                       |
| 自己水源<br>のみ(人) | ———       | ———    | ※ 291           | ※ 291                    |
| 自己水源<br>以外(人) | ———       | ———    | 15,567          | 15,567                   |
| 計<br>(人)      | 1,335,916 | 36,174 | ※ 291<br>15,858 | ※ 1,372,381<br>1,387,948 |

注) 専用水道の現在給水人口は、自己水源のみの人口とする。

(3) 市町村別現在給水人口と普及率

|                 |                | 市         | 町       | 村      | 合 計       |
|-----------------|----------------|-----------|---------|--------|-----------|
| 上 水 道<br>(人)    |                | 1,071,666 | 258,542 | 5,708  | 1,335,916 |
| 簡易水道            | 公 営<br>(人)     | 16,915    | 3,614   | 15,615 | 36,144    |
|                 | そ の 他<br>(人)   | 0         | 0       | 30     | 30        |
| 専用水道            | 自己水源のみ<br>(人)  | 280       | 8       | 3      | 291       |
|                 | 上 記 以 外<br>(人) | ※ 12,342  | ※ 3,225 | ※ 0    | ※ 15,567  |
| 計<br>(人)        |                | 1,088,861 | 262,164 | 21,356 | 1,372,381 |
| 行政区域内総人口<br>(人) |                | 1,094,534 | 262,256 | 24,236 | 1,381,026 |
| 普 及 率<br>(%)    |                | 99.5      | 100.0   | 88.1   | 99.4      |

注) 合計および普及率は、専用水道の自己水源以外の数値(※)を除く。

(4) 市町村別計画給水人口

|              |                | 市         | 町       | 村      | 合 計       |
|--------------|----------------|-----------|---------|--------|-----------|
| 上 水 道<br>(人) |                | 1,209,192 | 335,228 | 7,000  | 1,551,420 |
| 簡易水道         | 公 営<br>(人)     | 27,045    | 7,031   | 26,720 | 60,796    |
|              | そ の 他<br>(人)   | 0         | 0       | 1,500  | 1,500     |
| 専用水道         | 自己水源のみ<br>(人)  | 510       | 29      | 402    | 941       |
|              | 上 記 以 外<br>(人) | ※ 25,275  | ※ 7,985 | ※ 0    | ※ 33,260  |
| 計<br>(人)     |                | 1,236,747 | 342,288 | 35,622 | 1,614,657 |

注) 合計は、専用水道の自己水源以外の数値(※)を除く。

(5) 水道用水供給事業

| 事業体<br>箇所数<br>(箇所) | 計 画<br>給水量<br>(m3) | 対象市町村数(箇所) |    |   |    |
|--------------------|--------------------|------------|----|---|----|
|                    |                    | 市          | 町  | 村 | 計  |
| 1                  | 316,000            | 11         | 12 | 1 | 24 |

(6) 上水道事業

| 事業体<br>箇所数<br>(箇所) | 計 画<br>給水人口<br>(人) | 給水区域内<br>人 口<br>(人) | 現 在<br>給水人口<br>(人) |
|--------------------|--------------------|---------------------|--------------------|
| 29                 | 1,551,420          | 1,339,288           | 1,335,916          |

(7) 簡易水道事業

| 事業体<br>箇所数<br>(箇所) | 経 営 区 分     |             | 計 画<br>給水人口<br>(人) | 給水区域内<br>人 口<br>(人) | 現 在<br>給水人口<br>(人) |
|--------------------|-------------|-------------|--------------------|---------------------|--------------------|
|                    | 公 営<br>(箇所) | その他<br>(箇所) |                    |                     |                    |
| 102                | 101         | 1           | 62,296             | 39,687              | 36,174             |

| 計 画 1 日<br>最大給水量<br>(m3) | 実 績 1 日<br>最大給水量<br>(m3) | 年 間<br>給水量<br>(m3) | 年 間<br>有収水量<br>(m3) |
|--------------------------|--------------------------|--------------------|---------------------|
| 24,561                   | 19,079                   | 4,312,250          | 3,706,459           |

| 浄水施設の種別(箇所) |      |     |
|-------------|------|-----|
| 緩速ろ過        | 急速ろ過 | その他 |
| 54          | 37   | 14  |

| 原 水 の 種 別 ( 箇 所 ) |      |     |     |     |      |      |      |      |              |
|-------------------|------|-----|-----|-----|------|------|------|------|--------------|
| 表流水               |      |     |     | 地下水 |      |      | その他  |      |              |
| ダム直接              | ダム放流 | 湖沼水 | 表流水 | 伏流水 | 浅井戸水 | 深井戸水 | 原水受水 | 浄水受水 | その他<br>(湧水等) |
| 3                 | 1    | 0   | 72  | 13  | 6    | 8    | 4    | 4    | 1            |

| 水 質 検 査 実 施 機 関 ( 箇 所 ) |      |      |             |     |      |     |
|-------------------------|------|------|-------------|-----|------|-----|
|                         | 自己検査 | 共同検査 | 他の水道<br>事業者 | 保健所 | 登録機関 | その他 |
| 毎日項目                    | 98   | 4    | 0           | 0   | 0    | 0   |
| 毎月項目                    | 1    | 94   | 0           | 1   | 6    | 0   |
| 全項目                     | 1    | 96   | 0           | 0   | 5    | 0   |

(7) 簡易水道事業

| 水道料金(箇所) 10m3/月 |          |            |              |              |              |         | 料金体系(箇所) |     |     |     |
|-----------------|----------|------------|--------------|--------------|--------------|---------|----------|-----|-----|-----|
| ~300円           | 301~500円 | 501~1,000円 | 1,001~1,500円 | 1,501~2,000円 | 2,001~2,500円 | 2,501円~ | 用途別      | 口径別 | 単一制 | 定額制 |
| 2               | 3        | 10         | 36           | 21           | 28           | 2       | 23       | 28  | 17  | 32  |
| 最低料金            |          | 0円         |              | 最高料金         |              | 3,150円  |          |     |     |     |

(8) 専用水道

| 事業体<br>箇所数<br>(箇所) | 確認時給水人口(人) |        | 現在給水人口(人) |        | 施設能力<br>(m3/日) |
|--------------------|------------|--------|-----------|--------|----------------|
|                    | 自己水源のみ     | 左記以外   | 自己水源のみ    | 左記以外   |                |
| 51                 | 941        | 33,260 | 291       | 15,567 | 41,698         |


| 原水の種別(箇所) |      |    | 浄水施設の種別(箇所) |      |     |      |    |       |         |         |             |                 |  |
|-----------|------|----|-------------|------|-----|------|----|-------|---------|---------|-------------|-----------------|--|
| 自己水源のみ    | 受水のみ | 併用 | 緩速ろ過        | 急速ろ過 | 膜ろ過 | 消毒のみ | 除鉄 | 除マンガン | 急速ろ過膜ろ過 | 除鉄除マンガン | 除鉄・除マンガン膜ろ過 | 急速ろ過除鉄・除マンガン膜ろ過 |  |
| 7         | 5    | 39 | 0           | 12   | 18  | 7    | 4  | 0     | 3       | 5       | 2           | 0               |  |

| 施設の専用兼用の別(箇所) |      |      | 給水状況(箇所) |      |     |     | 水質検査実施機関(箇所) |       |      |     |
|---------------|------|------|----------|------|-----|-----|--------------|-------|------|-----|
| 浄水専用          | 原水兼用 | 浄水兼用 | 良好       | 夜間断水 | 量不足 | 質不良 | 保健所          | 水道事業者 | 登録機関 | その他 |
| 20            | 11   | 20   | 48       | 0    | 1   | 2   | 3            | 1     | 47   | 0   |

(9) 飲料水供給施設

|           | 公営    | 私営  | 計     |
|-----------|-------|-----|-------|
| 箇所数(箇所)   | 39    | 2   | 41    |
| 計画給水人口(人) | 2,872 | 140 | 3,012 |
| 現在給水人口(人) | 1,502 | 63  | 1,565 |





## 水道施設の現況

## 1

## 市町村別水道普及状況

| 都道府<br>県<br>コード | 市町村<br>コード | 市町村名     | 行政区域内<br>総人口 | 上水道      |            |            | 簡易水道     |            |            | 専用水道        |             |            |
|-----------------|------------|----------|--------------|----------|------------|------------|----------|------------|------------|-------------|-------------|------------|
|                 |            |          |              | 箇所数      | 計画<br>給水人口 | 現在<br>給水人口 | 箇所数      | 計画<br>給水人口 | 現在<br>給水人口 | 自己水源のみによるもの |             |            |
|                 |            |          |              |          |            |            |          |            |            | 箇所数         | 確認時<br>給水人口 | 現在<br>給水人口 |
| 市町村<br>コード      |            | ①<br>(人) | ②<br>(箇所)    | ③<br>(人) | ④<br>(人)   | ⑤<br>(箇所)  | ⑥<br>(人) | ⑦<br>(人)   | ⑧<br>(箇所)  | ⑨<br>(人)    | ⑩<br>(人)    |            |
| 2 0 1           | 奈良市        | 362,722  | 2            | 405,700  | 361,652    | 1          | 1,950    | 1,529      | 1          | 260         | 110         |            |
|                 |            |          | * 0          |          |            | * 0        |          |            |            |             |             |            |
| 2 0 2           | 大和高田市      | 65,900   | 1            | 85,000   | 65,849     | 0          |          |            |            |             |             |            |
|                 |            |          | * 0          |          |            | * 0        |          |            |            |             |             |            |
| 2 0 3           | 大和郡山市      | 87,250   | 1            | 98,822   | 87,224     | 0          |          |            | 1          | 0           | 0           |            |
|                 |            |          | * 0          |          |            | * 0        |          |            |            |             |             |            |
| 2 0 4           | 天理市        | 67,151   | 1            | 69,000   | 67,151     | 0          |          |            |            |             |             |            |
|                 |            |          | * 0          |          |            | * 0        |          |            |            |             |             |            |
| 2 0 5           | 橿原市        | 125,350  | 1            | 132,600  | 125,312    | 0          |          |            | 1          | 0           | 0           |            |
|                 |            |          | * 0          |          |            | * 0        |          |            |            |             |             |            |
| 2 0 6           | 桜井市        | 58,716   | 1            | 59,500   | 57,084     | 2          | 720      | 439        |            |             |             |            |
|                 |            |          | * 0          |          |            | * 0        |          |            |            |             |             |            |
| 2 0 7           | 五條市        | 32,350   | 1            | 44,100   | 28,864     | 12         | 4,023    | 2,540      |            |             |             |            |
|                 |            |          | * 0          |          |            | * 0        |          |            |            |             |             |            |
| 2 0 8           | 御所市        | 28,116   | 1            | 27,470   | 27,420     | 3          | 755      | 377        |            |             |             |            |
|                 |            |          | * 0          |          |            | * 0        |          |            |            |             |             |            |
| 2 0 9           | 生駒市        | 121,185  | 1            | 122,000  | 121,185    | 0          |          |            |            |             |             |            |
|                 |            |          | * 0          |          |            | * 0        |          |            |            |             |             |            |
| 2 1 0           | 香芝市        | 77,498   | 1            | 100,000  | 77,498     | 0          |          |            |            |             |             |            |
|                 |            |          | * 0          |          |            | * 0        |          |            |            |             |             |            |
| 2 1 1           | 葛城市        | 36,327   | 1            | 35,500   | 36,651     | 0          |          |            |            |             |             |            |
|                 |            |          | * 0          |          |            | * 0        |          |            |            |             |             |            |
| 2 1 2           | 宇陀市        | 31,969   | 1            | 29,500   | 15,776     | 14         | 19,597   | 12,030     | 1          | 250         | 170         |            |
|                 |            |          | * 0          |          |            | * 0        |          |            |            |             |             |            |
| 3 2 2           | 山添村        | 3,768    | 0            | 0        | 0          | 17         | 5,955    | 3,788      |            |             |             |            |
|                 |            |          | * 0          |          |            | * 0        |          |            |            |             |             |            |
| 3 4 2           | 平群町        | 18,872   | (1) 2        | 25,960   | 19,457     | 2          | 644      | 63         |            |             |             |            |
|                 |            |          | * 0          |          |            | * 0        |          |            |            |             |             |            |
| 3 4 3           | 三郷町        | 23,419   | 1            | 30,000   | 23,484     | 0          |          |            |            |             |             |            |
|                 |            |          | * 0          |          |            | * 0        |          |            |            |             |             |            |
| 3 4 4           | 斑鳩町        | 27,478   | (1) 2        | 30,940   | 27,498     | 0          |          |            |            |             |             |            |
|                 |            |          | * 0          |          |            | * 0        |          |            |            |             |             |            |
| 3 4 5           | 安堵町        | 7,694    | (1) 2        | 10,178   | 7,692      | 0          |          |            | 1          | 29          | 8           |            |
|                 |            |          | * 0          |          |            | * 0        |          |            |            |             |             |            |
| 3 6 1           | 川西町        | 8,614    | 1            | 12,000   | 8,614      | 0          |          |            |            |             |             |            |
|                 |            |          | * 0          |          |            | * 0        |          |            |            |             |             |            |
| 3 6 2           | 三宅町        | 7,115    | 1            | 7,300    | 7,115      | 0          |          |            |            |             |             |            |
|                 |            |          | * 0          |          |            | * 0        |          |            |            |             |             |            |
| 3 6 3           | 田原本町       | 31,910   | 1            | 33,000   | 31,910     | 0          |          |            |            |             |             |            |
|                 |            |          | * 0          |          |            | * 0        |          |            |            |             |             |            |
| 3 8 5           | 曽爾村        | 1,676    | 0            | 0        | 0          | 4          | 1,850    | 1,557      | 1          | 400         | 0           |            |
|                 |            |          | * 0          |          |            | * 0        |          |            |            |             |             |            |



| 専用水道    |               |             | 合 計 |             |             | 普及率             | 飲料水供給施設 |             |             | 市町村<br>コード   |
|---------|---------------|-------------|-----|-------------|-------------|-----------------|---------|-------------|-------------|--------------|
| 左記以外のもの |               |             | 箇所数 | 計 画<br>給水人口 | 現 在<br>給水人口 |                 | 箇所数     | 計 画<br>給水人口 | 現 在<br>給水人口 |              |
| 箇所数     | 確 認 時<br>給水人口 | 現 在<br>給水人口 |     |             |             | ②+⑤+⑧<br>+⑩(箇所) |         |             |             | ③+⑥+⑨<br>(人) |
| 10      | 17,764        | 7,570       | 14  | 407,910     | 363,291     | 100.2           | 0       |             |             | 2 0 1        |
|         |               |             |     |             |             |                 | * 0     |             |             |              |
| 2       | 180           | 0           | 3   | 85,000      | 65,849      | 99.9            | 0       |             |             | 2 0 2        |
|         |               |             |     |             |             |                 | * 0     |             |             |              |
| 8       | 3,099         | 1,250       | 10  | 98,822      | 87,224      | 100.0           | 0       |             |             | 2 0 3        |
|         |               |             |     |             |             |                 | * 0     |             |             |              |
| 2       | 3,245         | 2,840       | 3   | 69,000      | 67,151      | 100.0           | 0       |             |             | 2 0 4        |
|         |               |             |     |             |             |                 | * 0     |             |             |              |
| 8       | 977           | 641         | 10  | 132,600     | 125,312     | 100.0           | 0       |             |             | 2 0 5        |
|         |               |             |     |             |             |                 | * 0     |             |             |              |
| 1       | 0             | 0           | 4   | 60,220      | 57,523      | 98.0            | 0       |             |             | 2 0 6        |
|         |               |             |     |             |             |                 | * 1     | 70          | 33          |              |
|         |               |             | 13  | 48,123      | 31,404      | 97.1            | 7       | 598         | 414         | 2 0 7        |
|         |               |             |     |             |             |                 | * 0     |             |             |              |
| 2       | 0             | 31          | 6   | 28,225      | 27,797      | 98.9            | 0       |             |             | 2 0 8        |
|         |               |             |     |             |             |                 | * 0     |             |             |              |
| 3       | 10            | 10          | 4   | 122,000     | 121,185     | 100.0           | 0       |             |             | 2 0 9        |
|         |               |             |     |             |             |                 | * 0     |             |             |              |
| 1       | 0             | 0           | 2   | 100,000     | 77,498      | 100.0           | 0       |             |             | 2 1 0        |
|         |               |             |     |             |             |                 | * 0     |             |             |              |
|         |               |             | 1   | 35,500      | 36,651      | 100.9           | 0       |             |             | 2 1 1        |
|         |               |             |     |             |             |                 | * 0     |             |             |              |
|         |               |             | 16  | 49,347      | 27,976      | 87.5            | 5       | 333         | 235         | 2 1 2        |
|         |               |             |     |             |             |                 | * 0     |             |             |              |
|         |               |             | 17  | 5,955       | 3,788       | 100.5           | 1       | 30          | 19          | 3 2 2        |
|         |               |             |     |             |             |                 | * 0     |             |             |              |
|         |               |             | 4   | 26,604      | 19,520      | 103.4           | 0       |             |             | 3 4 2        |
|         |               |             | (1) |             |             |                 | * 0     |             |             |              |
| 1       | 72            | 37          | 2   | 30,000      | 23,484      | 100.3           | 0       |             |             | 3 4 3        |
|         |               |             |     |             |             |                 | * 0     |             |             |              |
|         |               |             | 2   | 30,940      | 27,498      | 100.1           | 0       |             |             | 3 4 4        |
|         |               |             | (1) |             |             |                 | * 0     |             |             |              |
|         |               |             | 3   | 10,207      | 7,700       | 100.1           | 0       |             |             | 3 4 5        |
|         |               |             | (1) |             |             |                 | * 0     |             |             |              |
|         |               |             | 1   | 12,000      | 8,614       | 100.0           | 0       |             |             | 3 6 1        |
|         |               |             |     |             |             |                 | * 0     |             |             |              |
|         |               |             | 1   | 7,300       | 7,115       | 100.0           | 0       |             |             | 3 6 2        |
|         |               |             |     |             |             |                 | * 0     |             |             |              |
| 2       | 313           | 318         | 3   | 33,000      | 31,910      | 100.0           | 0       |             |             | 3 6 3        |
|         |               |             |     |             |             |                 | * 0     |             |             |              |
|         |               |             | 5   | 2,250       | 1,557       | 92.9            | 0       |             |             | 3 8 5        |
|         |               |             |     |             |             |                 | * 0     |             |             |              |

| 都道府<br>県<br>コ<br>ー<br>ド | 市町村<br>名 | 行政区域内<br>総人口 | 上水道       |                            |                            | 簡易水道      |                            |                            | 専用水道        |                                 |                            |     |
|-------------------------|----------|--------------|-----------|----------------------------|----------------------------|-----------|----------------------------|----------------------------|-------------|---------------------------------|----------------------------|-----|
|                         |          |              | 箇所数       | 計<br>画<br>給<br>水<br>人<br>口 | 現<br>在<br>給<br>水<br>人<br>口 | 箇所数       | 計<br>画<br>給<br>水<br>人<br>口 | 現<br>在<br>給<br>水<br>人<br>口 | 自己水源のみによるもの |                                 |                            |     |
|                         |          |              |           |                            |                            |           |                            |                            | 箇所数         | 確<br>認<br>時<br>給<br>水<br>人<br>口 | 現<br>在<br>給<br>水<br>人<br>口 |     |
| 市町村<br>コード              |          | ①<br>(人)     | ②<br>(箇所) | ③<br>(人)                   | ④<br>(人)                   | ⑤<br>(箇所) | ⑥<br>(人)                   | ⑦<br>(人)                   | ⑧<br>(箇所)   | ⑨<br>(人)                        | ⑩<br>(人)                   |     |
| 3 8 6                   | 御杖村      | 1,872        | 0         | 0                          | 0                          | 4         | 3,040                      | 1,778                      |             |                                 |                            |     |
|                         |          |              | * 0       |                            |                            | * 1       | 1,500                      | 30                         |             |                                 |                            |     |
| 4 0 1                   | 高取町      | 7,362        | 1         | 11,300                     | 7,247                      | 0         |                            |                            |             |                                 |                            |     |
|                         |          |              | * 0       |                            |                            | * 0       |                            |                            |             |                                 |                            |     |
| 4 0 2                   | 明日香村     | 5,835        | 1         | 7,000                      | 5,708                      | 0         |                            |                            |             |                                 |                            |     |
|                         |          |              | * 0       |                            |                            | * 0       |                            |                            |             |                                 |                            |     |
| 4 2 4                   | 上牧町      | 22,957       | (1) 2     | 30,516                     | 22,474                     | 0         |                            |                            |             |                                 |                            |     |
|                         |          |              | * 0       |                            |                            | * 0       |                            |                            |             |                                 |                            |     |
| 4 2 5                   | 王寺町      | 22,667       | 1         | 35,000                     | 22,667                     | 0         |                            |                            |             |                                 |                            |     |
|                         |          |              | * 0       |                            |                            | * 0       |                            |                            |             |                                 |                            |     |
| 4 2 6                   | 広陵町      | 33,719       | 1         | 36,000                     | 33,711                     | 0         |                            |                            |             |                                 |                            |     |
|                         |          |              | * 0       |                            |                            | * 0       |                            |                            |             |                                 |                            |     |
| 4 2 7                   | 河合町      | 18,048       | 1         | 26,184                     | 18,048                     | 0         |                            |                            |             |                                 |                            |     |
|                         |          |              | * 0       |                            |                            | * 0       |                            |                            |             |                                 |                            |     |
| 4 4 1                   | 吉野町      | 7,810        | 1         | 7,250                      | 5,164                      | 6         | 4,755                      | 2,555                      |             |                                 |                            |     |
|                         |          |              | * 0       |                            |                            | * 0       |                            |                            |             |                                 |                            |     |
| 4 4 2                   | 大淀町      | 18,297       | 1         | 30,600                     | 18,294                     | 0         |                            |                            |             |                                 |                            |     |
|                         |          |              | * 0       |                            |                            | * 0       |                            |                            |             |                                 |                            |     |
| 4 4 3                   | 下市町      | 6,294        | 1         | 9,000                      | 5,167                      | 4         | 1,632                      | 996                        |             |                                 |                            |     |
|                         |          |              | * 0       |                            |                            | * 0       |                            |                            |             |                                 |                            |     |
| 4 4 4                   | 黒滝村      | 750          | 0         | 0                          | 0                          | 2         | 1,720                      | 682                        |             |                                 |                            |     |
|                         |          |              | * 0       |                            |                            | * 0       |                            |                            |             |                                 |                            |     |
| 4 4 6                   | 天川村      | 1,383        | 0         | 0                          | 0                          | 3         | 2,973                      | 1,112                      |             |                                 |                            |     |
|                         |          |              | * 0       |                            |                            | * 0       |                            |                            |             |                                 |                            |     |
| 4 4 7                   | 野迫川村     | 477          | 0         | 0                          | 0                          | 5         | 850                        | 316                        |             |                                 |                            |     |
|                         |          |              | * 0       |                            |                            | * 0       |                            |                            |             |                                 |                            |     |
| 4 4 9                   | 十津川村     | 3,690        | 0         | 0                          | 0                          | 10        | 2,875                      | 1,906                      |             |                                 |                            |     |
|                         |          |              | * 0       |                            |                            | * 0       |                            |                            |             |                                 |                            |     |
| 4 5 0                   | 下北山村     | 885          | 0         | 0                          | 0                          | 1         | 1,097                      | 995                        |             |                                 |                            |     |
|                         |          |              | * 0       |                            |                            | * 0       |                            |                            |             |                                 |                            |     |
| 4 5 1                   | 上北山村     | 602          | 0         | 0                          | 0                          | 3         | 1,700                      | 541                        | 1           | 2                               | 3                          |     |
|                         |          |              | * 0       |                            |                            | * 0       |                            |                            |             |                                 |                            |     |
| 4 5 2                   | 川上村      | 1,406        | 0         | 0                          | 0                          | 1         | 1,531                      | 1,405                      |             |                                 |                            |     |
|                         |          |              | * 0       |                            |                            | * 0       |                            |                            |             |                                 |                            |     |
| 4 5 3                   | 東吉野村     | 1,892        | 0         | 0                          | 0                          | 7         | 3,129                      | 1,535                      |             |                                 |                            |     |
|                         |          |              | * 0       |                            |                            | * 0       |                            |                            |             |                                 |                            |     |
| 計                       | 市        | 12市          | 1,094,534 | 0 13                       | 1,209,192                  | 1,071,666 | 32                         | 27,045                     | 16,915      | 4                               | 510                        | 280 |
|                         |          |              |           | * 0                        |                            |           | * 0                        |                            |             |                                 |                            |     |
|                         |          |              |           | (4) 19                     | 335,228                    | 258,542   | 12                         | 7,031                      | 3,614       | 1                               | 29                         | 8   |
| 計                       | 町        | 15町          | 262,256   | (4) 19                     | 335,228                    | 258,542   | 12                         | 7,031                      | 3,614       | 1                               | 29                         | 8   |
|                         |          |              |           | * 0                        |                            |           | * 0                        |                            |             |                                 |                            |     |
|                         |          |              |           | 0 1                        | 7,000                      | 5,708     | 57                         | 26,720                     | 15,615      | 2                               | 402                        | 3   |
| 計                       | 村        | 12村          | 24,236    | 0 1                        | 7,000                      | 5,708     | 57                         | 26,720                     | 15,615      | 2                               | 402                        | 3   |
|                         |          |              |           | * 0                        |                            |           | * 1                        | 1,500                      | 30          |                                 |                            |     |
|                         |          |              |           |                            |                            |           |                            |                            |             |                                 |                            |     |
|                         | 総計       | 1,381,026    | (4) 33    | 1,551,420                  | 1,335,916                  | 102       | 62,296                     | 36,174                     | 7           | 941                             | 291                        |     |

注) ・上水道、簡易水道、飲料水供給施設においては、上欄に公営、下欄\*にその他を記入する。

・上水道、簡易水道の箇所数は、隣接市町村の行政区域外給水を受けている場合、地域数を内数で( )内に記入する。

したがって、合計箇所数は、都道府県内事業件数とは必ずしも一致しない。

| 専用水道      |             |            | 合計              |              |                | 普及率        | 飲料水供給施設   |             |            | 市町村<br>コード |
|-----------|-------------|------------|-----------------|--------------|----------------|------------|-----------|-------------|------------|------------|
| 左記以外のもの   |             |            | 箇所数             | 計画<br>給水人口   | 現在<br>給水人口     |            | 箇所数       | 計画<br>給水人口  | 現在<br>給水人口 |            |
| 箇所数       | 確認時<br>給水人口 | 現在<br>給水人口 |                 |              |                |            |           |             |            |            |
| ⑪<br>(箇所) | ⑫<br>(人)    | ⑬<br>(人)   | ②+⑤+⑧<br>+⑩(箇所) | ③+⑥+⑨<br>(人) | ④+⑦+⑩<br>=⑭(人) | ⑮/①<br>(%) | (箇所)      | (人)         | (人)        |            |
|           |             |            | 5               | 4,540        | 1,808          | 96.6       | 0<br>* 0  |             |            | 3 8 6      |
|           |             |            | 1               | 11,300       | 7,247          | 98.4       | 0<br>* 0  |             |            | 4 0 1      |
|           |             |            | 1               | 7,000        | 5,708          | 97.8       | 2<br>* 0  | 160         | 94         | 4 0 2      |
| 4         | 7,600       | 2,870      | 6<br>(1)        | 30,516       | 22,474         | 97.9       | 0<br>* 0  |             |            | 4 2 4      |
|           |             |            | 1               | 35,000       | 22,667         | 100.0      | 0<br>* 0  |             |            | 4 2 5      |
|           |             |            | 1               | 36,000       | 33,711         | 100.0      | 0<br>* 0  |             |            | 4 2 6      |
|           |             |            | 1               | 26,184       | 18,048         | 100.0      | 0<br>* 0  |             |            | 4 2 7      |
|           |             |            | 7               | 12,005       | 7,719          | 98.8       | 0<br>* 0  |             |            | 4 4 1      |
|           |             |            | 1               | 30,600       | 18,294         | 100.0      | 0<br>* 0  |             |            | 4 4 2      |
|           |             |            | 5               | 10,632       | 6,163          | 97.9       | 2<br>* 0  | 192         | 94         | 4 4 3      |
|           |             |            | 2               | 1,720        | 682            | 90.9       | 3<br>* 0  | 155         | 68         | 4 4 4      |
|           |             |            | 3               | 2,973        | 1,112          | 80.4       | 0<br>* 1  | 70          | 30         | 4 4 6      |
|           |             |            | 5               | 850          | 316            | 66.2       | 7<br>* 0  | 497         | 165        | 4 4 7      |
|           |             |            | 10              | 2,875        | 1,906          | 51.7       | 4<br>* 0  | 335         | 165        | 4 4 9      |
|           |             |            | 1               | 1,097        | 995            | 112.4      | 0<br>* 0  | 0           | 0          | 4 5 0      |
|           |             |            | 4               | 1,702        | 544            | 90.4       | 2<br>* 0  | 153         | 61         | 4 5 1      |
|           |             |            | 1               | 1,531        | 1,405          | 99.9       | 2<br>* 0  | 140         | 59         | 4 5 2      |
|           |             |            | 7               | 3,129        | 1,535          | 81.1       | 4<br>* 0  | 279         | 128        | 4 5 3      |
| 37        | 25,275      | 12,342     | 86<br>0         | 1,236,747    | 1,088,861      | 99.5       | 12<br>* 1 | 931<br>70   | 649<br>33  | 市          |
| 7         | 7,985       | 3,225      | 39<br>(4)       | 342,288      | 262,164        | 100.0      | 2<br>* 0  | 192<br>0    | 94<br>0    | 町          |
| 0         | 0           | 0          | 61              | 35,622       | 21,356         | 88.1       | 25<br>* 1 | 1,749<br>70 | 759<br>30  | 村          |
| 44        | 33,260      | 15,567     | 186<br>(4)      | 1,614,657    | 1,372,381      | 99.4       | 41        | 3,012       | 1,565      |            |

## 2

## 水道用水供給事業

## (1) 基本計画

|                    |   | 創 設 事 業  | 事 業 変 更                        | 計   |
|--------------------|---|--|--------------------------------|---|
| 事業経営<br>認可年月日      |   | S41.12.28  | S47.3.31<br>(第1次拡張)            |   |
|                    |   |  | S51.9.22<br>(第1次第1回変更)         |   |
|                    |   |  | S59.4.16<br>(第2次拡張)            |   |
|                    |   |  | H13.3.30<br>(第3次拡張)            |   |
|                    |   |  | H16.5.26<br>(第3次第1回変更)         |   |
|                    |   |  | H21.2.6<br>(第3次第2回変更)          |   |
| 目標年次               |   | S55  | H27                            |   |
| 工 期                |   | S42.4 ~ S53.6  | H21.4 ~ H28.3                  |   |
| 水<br><br><br><br>源 | 宇陀川系統   | 室生ダム<br>1.6 m <sup>3</sup> /秒 138,200 m <sup>3</sup> /日                  |                                | 6.57 m <sup>3</sup> /秒<br>567,500 m <sup>3</sup> /日 |
|                    | 吉野川系統   | 津風呂・大迫ダム<br>1.07 m <sup>3</sup> /秒 92,400 m <sup>3</sup> /日              |                                |   |
|                    |   | 大滝ダム<br>3.50 m <sup>3</sup> /秒 302,400 m <sup>3</sup> /日                 |                                |   |
|                    |   | 津風呂・大迫ダム(国営農業用水再編対策事業)<br>0.4 m <sup>3</sup> /秒 34,500 m <sup>3</sup> /日 |                                |   |
|                    |   |  |                                |   |
| 取<br>設<br>水<br>施   | 宇陀川系統   | 室生ダム取水塔(水資源機構施工)   |                                |   |
|                    | 吉野川系統   | 下淵頭首工(農林水産省施工)、下市取水場   |                                |   |
| 浄<br>設<br>水<br>施   | 宇陀川系統   | 桜井浄水場  | 施設能力 102,000 m <sup>3</sup> /日 | 施設能力<br>440,000 m <sup>3</sup> /日                   |
|                    | 吉野川系統   | 御所浄水場  | 施設能力 338,000 m <sup>3</sup> /日 |   |
| 給水市町村              | 奈良市、大和高田市、大和郡山市、天理市、橿原市、桜井市、御所市、生駒市、香芝市、葛城市、宇陀市、平群町、三郷町、斑鳩町、安堵町、川西町、三宅町、田原本町、高取町、明日香村、上牧町、王寺町、広陵町、河合町 |  |                                | 以上24市町村   |

奈良県水道局発行「県営水道のすがた」より

## 実績

| 給水収益<br>(千円) | 建設事業費<br>(千円) | 職員数<br>(人) | 実績年間給水量<br>(千m <sup>3</sup> ) | 年間有収水量<br>(千m <sup>3</sup> ) | 実績1日最大給水量<br>(m <sup>3</sup> ) |
|--------------|---------------|------------|-------------------------------|------------------------------|--------------------------------|
| 9,484,522    | 1,263,210     | 91         | 75,728                        | 75,646                       | 243,946                        |

(2) 管路延長

| 口径別管路延長 (m) |         |                 |                  |                   |                   |       |         |
|-------------|---------|-----------------|------------------|-------------------|-------------------|-------|---------|
|             | 300mm未満 | 300～<br>500mm未満 | 500～<br>1000mm未満 | 1000～<br>1500mm未満 | 1500～<br>2000mm未満 |       | 計       |
| 導水管         | 0       | 0               | 0                | 3,751             | 0                 | ———   | 3,751   |
| 送水管         | 17,436  | 63,934          | 117,960          | 67,111            | 25,953            | ———   | 292,394 |
| ずい道・水路      | ———     | ———             | ———              | ———               | ———               | 7,092 | 7,092   |

(3) 給水実績

| 施設能力                | 1日最大<br>給水量       | 1日平均<br>給水量       | 年間<br>給水量          | 年間<br>有収水量         | 年間<br>無収水量         | 年間<br>有効水量         | 年間<br>取水量          |
|---------------------|-------------------|-------------------|--------------------|--------------------|--------------------|--------------------|--------------------|
| (A)                 | (B)               | (C)               | (D)                | (E)                | (F)                | (G)=(E)+(F)        | (H)                |
| (m <sup>3</sup> /日) | (m <sup>3</sup> ) | (m <sup>3</sup> ) | (千m <sup>3</sup> ) | (千m <sup>3</sup> ) | (千m <sup>3</sup> ) | (千m <sup>3</sup> ) | (千m <sup>3</sup> ) |
| 440,000             | 243,946           | 207,474           | 75,728             | 75,646             | 82                 | 75,728             | 76,177             |

| 稼働率     | 負荷率     | 有効率     | 有収率     | 利用量率    |
|---------|---------|---------|---------|---------|
| (B)/(A) | (C)/(B) | (G)/(D) | (E)/(D) | (D)/(H) |
| (%)     | (%)     | (%)     | (%)     | (%)     |
| 55.4    | 85.0    | 100.0   | 99.9    | 99.4    |

(4) 費用構成

| 1 人件費(千円)    |              |               | 2 動力費<br>(千円) | 3 修繕費<br>(千円) | 4 薬品費<br>(千円) | 5 支払利息<br>(千円) |
|--------------|--------------|---------------|---------------|---------------|---------------|----------------|
| 直接人件費<br>(1) | 間接人件費<br>(2) | 小計<br>(1)+(2) |               |               |               |                |
| 353,970      | 81,521       | 435,491       | 303,166       | 349,511       | 206,162       | 1,191,899      |

| 6 減価償却費<br>(千円) | 7 受水費<br>(千円) | 8 その他<br>(千円) | 9 計<br>1～8(千円) | 10 受託工事費<br>(千円) | 11 合計<br>9+10(千円) |
|-----------------|---------------|---------------|----------------|------------------|-------------------|
| 4,760,154       | 0             | 1,292,552     | 8,538,935      | 0                | 8,538,935         |

## (1) 基本計画

| 台帳<br>番号 | 事業主体名 | 認可(届出)<br>年 月 日 | 着工年月   | 竣工年月   | 事業名  | 目標<br>年次 | 計 画<br>給水人口<br>(人) |
|----------|-------|-----------------|--------|--------|------|----------|--------------------|
| 1        | 奈良市   | H3.10.8         | H3.10  | H13.3  | 6拡   | H12      | 400,000            |
| 2        | 大和郡山市 | H10.12.24       | H10.12 | H23.3  | 6拡   | H24      | 100,000            |
| 3        | 橿原市   | H15.7.14        | H15.4  | H26.3  | 4拡1変 | H25      | 132,600            |
| 4        | 大和高田市 | H10.3.18        | H10.4  | H19.3  | 6拡1変 | H18      | 85,000             |
| 5        | 天理市   | H21.3.30        | H21.4  | H23.3  | 7拡1変 | H22      | 69,000             |
| 6        | 桜井市   | H22.3.26        | H10.12 | H32.3  | 5拡   | H32      | 59,500             |
| 7        | 欠番    |                 |        |        |      |          |                    |
| 8        | 御所市   | H26.3.24        | H26.3  | H27.3  | 8拡   | H34      | 27,470             |
| 9        | 生駒市   | H23.3.28        | H21.1  | H28.3  | 5拡1変 | H30      | 122,000            |
| 10       | 広陵町   | S63.5.16        | S63.9  | H1.6   | 4拡3変 | H 7      | 36,000             |
| 11       | 田原本町  | H25.3.22        | H26.5  | H44.3  | 12拡  | H44      | 33,000             |
| 12       | 五條市   | H8.3.29         | H8.7   | H11.3  | 5拡   | H17      | 44,100             |
| 13       | 斑鳩町   | H21.3.31        | H15.2  | H20.11 | 5拡2変 | H26      | 30,900             |
| 14       | 王寺町   | S48.3.31        | S48.4  | S50.3  | 6拡   | S57      | 35,000             |
| 15       | 葛城市   | H17.11.25       | H17.12 | H18.3  | 7拡1変 | H27      | 35,500             |
| 16       | 大淀町   | S54.2.15        | S54.4  | H18.3  | 3拡   | H17      | 30,600             |
| 17       | 下市町   | H11.3.31        | H15.4  | H16.3  | 3拡   | H20      | 9,000              |
| 18       | 欠番    |                 |        |        |      |          |                    |
| 19       | 三宅町   | H23.8.30        | H23.10 | H24.3  | 3拡   | H33      | 7,300              |
| 20       | 三郷町   | H11.3.31        | H11.4  | H14.3  | 5拡2変 | H34      | 30,000             |
| 21       | 平群町   | H16.7.2         | H17.9  | H18.3  | 5拡1変 | H28      | 26,000             |
| 22       | 宇陀市   | H11.3.31        | H9.4   | H23.3  | 3拡   | H23      | 29,500             |
| 23       | 高取町   | H16.3.24        | H16.9  | H18.3  | 3拡   | H25      | 11,300             |
| 24       | 河合町   | S57.7.12        | S57.7  | S61.4  | 2拡1変 | H12      | 35,000             |
| 25       | 香芝市   | S45.12.18       | S46.3  | S49.3  | 1拡2変 | S55      | 100,000            |
| 26       | 吉野町   | H15.3.24        | H15.10 | H19.3  | 7拡   | H24      | 7,250              |
| 27       | 上牧町   | H1.3.25         | H1.4   | H27.3  | 2拡   | H12      | 21,700             |
| 28       | 明日香村  | H20.3.17        | H20.9  | H24.3  | 創設2変 | H29      | 7,000              |
| 29       | 川西町   | H5.5.20         | H5.10  | H11.3  | 創設2変 | H15      | 12,000             |
| 30       | 安堵町   | S63.3.31        | S63.4  | H3.3   | 1拡   | H11      | 9,000              |
| 31       | 奈良市都祁 | H25.3.22        | H29.6  | H30.3  | 創設   | H33      | 5,700              |
|          | 計     |                 |        |        |      |          | 1,551,420          |

| 計画1日<br>最大給水量<br>(m3) | 計画1人1日<br>最大給水量<br>(L) | 計画1日最大取水量    |              |           | 台帳<br>番号 |
|-----------------------|------------------------|--------------|--------------|-----------|----------|
|                       |                        | 浄水(県水)<br>受水 | 自己水源<br>(m3) | 計<br>(m3) |          |
| 247,400               | 618                    | 55,000       | 219,100      | 274,100   | 1        |
| 56,000                | 560                    | 34,700       | 24,100       | 58,800    | 2        |
| 61,000                | 460                    | 53,500       | 7,700        | 61,200    | 3        |
| 38,000                | 447                    | 38,000       | 0            | 38,000    | 4        |
| 38,845                | 563                    | 27,003       | 17,200       | 44,203    | 5        |
| 22,200                | 373                    | 7,400        | 16,300       | 23,700    | 6        |
|                       |                        |              |              |           | 7        |
| 11,350                | 413                    | 7,300        | 4,770        | 12,070    | 8        |
| 45,000                | 373                    | 36,500       | 15,000       | 51,500    | 9        |
| 18,000                | 500                    | 12,000       | 7,400        | 19,400    | 10       |
| 12,000                | 364                    | 5,000        | 7,000        | 12,000    | 11       |
| 27,100                | 615                    | 0            | 28,485       | 28,485    | 12       |
| 16,000                | 518                    | 11,500       | 4,500        | 16,000    | 13       |
| 19,250                | 550                    | 9,250        | 10,000       | 19,250    | 14       |
| 19,300                | 544                    | 18,510       | 2,790        | 21,300    | 15       |
| 14,500                | 474                    | 0            | 15,300       | 15,300    | 16       |
| 3,700                 | 411                    | 0            | 3,780        | 3,780     | 17       |
|                       |                        |              |              |           | 18       |
| 2,660                 | 364                    | 1,100        | 1,716        | 2,816     | 19       |
| 15,000                | 500                    | 11,900       | 3,980        | 15,880    | 20       |
| 12,000                | 462                    | 10,000       | 2,216        | 12,216    | 21       |
| 12,390                | 420                    | 6,000        | 6,886        | 12,886    | 22       |
| 3,800                 | 336                    | 3,800        | 0            | 3,800     | 23       |
| 18,200                | 520                    | 11,486       | 6,714        | 18,200    | 24       |
| 39,000                | 390                    | 36,000       | 3,000        | 39,000    | 25       |
| 4,300                 | 593                    | 0            | 6,390        | 6,390     | 26       |
| 10,500                | 484                    | 10,500       | 0            | 10,500    | 27       |
| 2,825                 | 404                    | 2,825        | 0            | 2,825     | 28       |
| 6,000                 | 500                    | 3,000        | 3,000        | 6,000     | 29       |
| 4,050                 | 450                    | 1,700        | 2,611        | 4,311     | 30       |
| 3,210                 | 563                    | 0            | 3,830        | 3,830     | 31       |
| 783,580               | 505<br>※平均値            | 413,974      | 423,768      | 837,742   |          |

## (2) 水源別計画取水量

| 台帳<br>番号 | 事業主体名 | 計画1日最大取水量(m3) |         |       |        |         |              |              |         |
|----------|-------|---------------|---------|-------|--------|---------|--------------|--------------|---------|
|          |       | 表流水<br>(自流)   | ダム・湖沼水  | 伏流水   | 浅井戸水   | 深井戸水    | その他<br>(湧水等) | 浄水(県水)<br>受水 | 計       |
| 1        | 奈良市   | 69,100        | 150,000 |       |        |         |              | 55,000       | 274,100 |
| 2        | 大和郡山市 |               |         |       |        | 24,100  |              | 34,700       | 58,800  |
| 3        | 橿原市   |               |         | 7,700 |        |         |              | 53,500       | 61,200  |
| 4        | 大和高田市 |               |         |       |        |         |              | 38,000       | 38,000  |
| 5        | 天理市   |               | 10,000  |       |        | 7,200   |              | 27,003       | 44,203  |
| 6        | 桜井市   |               | 9,300   |       | 3,000  | 4,000   |              | 7,400        | 23,700  |
| 7        | 欠番    |               |         |       |        |         |              |              |         |
| 8        | 御所市   |               |         |       | 820    | 3,950   |              | 7,300        | 12,070  |
| 9        | 生駒市   |               |         |       |        | 15,000  |              | 36,500       | 51,500  |
| 10       | 広陵町   |               |         |       | 800    | 6,600   |              | 12,000       | 19,400  |
| 11       | 田原本町  |               |         |       |        | 7,000   |              | 5,000        | 12,000  |
| 12       | 五條市   | 27,657        |         |       |        | 828     |              |              | 28,485  |
| 13       | 斑鳩町   |               |         |       |        | 4,500   |              | 11,500       | 16,000  |
| 14       | 王寺町   |               |         |       |        | 10,000  |              | 9,250        | 19,250  |
| 15       | 葛城市   | 500           | 1,000   |       |        | 1,290   |              | 18,510       | 21,300  |
| 16       | 大淀町   | 6,700         |         |       |        | 8,600   |              |              | 15,300  |
| 17       | 下市町   | 3,780         |         |       |        |         |              |              | 3,780   |
| 18       | 欠番    |               |         |       |        |         |              |              |         |
| 19       | 三宅町   |               |         |       |        | 1,716   |              | 1,100        | 2,816   |
| 20       | 三郷町   |               | 1,980   |       |        | 2,000   |              | 11,900       | 15,880  |
| 21       | 平群町   | 1,576         |         |       |        | 640     |              | 10,000       | 12,216  |
| 22       | 宇陀市   |               |         | 1,296 | 5,590  |         |              | 6,000        | 12,886  |
| 23       | 高取町   |               |         |       |        |         |              | 3,800        | 3,800   |
| 24       | 河合町   |               |         |       |        | 6,714   |              | 11,486       | 18,200  |
| 25       | 香芝市   |               |         |       | 3,000  |         |              | 36,000       | 39,000  |
| 26       | 吉野町   | 2,190         |         |       | 4,200  |         |              |              | 6,390   |
| 27       | 上牧町   |               |         |       |        |         |              | 10,500       | 10,500  |
| 28       | 明日香村  |               |         |       |        |         |              | 2,825        | 2,825   |
| 29       | 川西町   |               |         |       |        | 3,000   |              | 3,000        | 6,000   |
| 30       | 安堵町   |               |         |       |        | 2,611   |              | 1,700        | 4,311   |
| 31       | 奈良市都祁 |               | 3,830   |       |        |         |              |              | 3,830   |
|          | 計     | 111,503       | 176,110 | 8,996 | 17,410 | 109,749 | 0            | 413,974      | 837,742 |



## (3) 水源別実績取水量

| 台帳<br>番号 | 事業主体名 | 年間取水量(千m3)  |        |       |       |        |              |              |         |
|----------|-------|-------------|--------|-------|-------|--------|--------------|--------------|---------|
|          |       | 表流水<br>(自流) | ダム・湖沼水 | 伏流水   | 浅井戸水  | 深井戸水   | その他<br>(湧水等) | 浄水(県水)<br>受水 | 計       |
| 1        | 奈良市   | 2,880       | 38,586 |       |       |        | 614          | 5,197        | 47,277  |
| 2        | 大和郡山市 |             |        |       |       | 5,901  |              | 5,545        | 11,446  |
| 3        | 橿原市   |             |        | 3,238 |       |        |              | 10,568       | 13,806  |
| 4        | 大和高田市 |             |        |       |       |        |              | 7,253        | 7,253   |
| 5        | 天理市   |             | 2,472  |       |       | 1,877  |              | 5,534        | 9,883   |
| 6        | 桜井市   |             | 2,579  |       | 1,377 | 915    |              | 1,998        | 6,869   |
| 7        | 欠番    |             |        |       |       |        |              |              |         |
| 8        | 御所市   |             |        |       | 264   | 1,273  |              | 2,078        | 3,615   |
| 9        | 生駒市   |             |        |       |       | 4,863  |              | 7,815        | 12,678  |
| 10       | 広陵町   |             |        |       |       |        |              | 3,619        | 3,619   |
| 11       | 田原本町  |             |        |       |       | 2,167  |              | 1,500        | 3,667   |
| 12       | 五條市   | 4,349       |        |       |       |        |              |              | 4,349   |
| 13       | 斑鳩町   |             |        |       |       | 1,035  |              | 2,039        | 3,074   |
| 14       | 王寺町   |             |        |       |       | 1,058  |              | 1,428        | 2,486   |
| 15       | 葛城市   | 141         | 3,597  |       |       |        |              | 1,000        | 4,738   |
| 16       | 大淀町   | 3,155       |        |       |       |        |              |              | 3,155   |
| 17       | 下市町   | 723         |        |       |       |        |              |              | 723     |
| 18       | 欠番    |             |        |       |       |        |              |              |         |
| 19       | 三宅町   |             |        |       |       | 567    |              | 200          | 767     |
| 20       | 三郷町   | 366         | 635    |       |       | 39     |              | 1,650        | 2,690   |
| 21       | 平群町   | 240         |        |       |       | 93     |              | 1,955        | 2,288   |
| 22       | 宇陀市   |             |        | 149   | 930   |        |              | 713          | 1,792   |
| 23       | 高取町   |             |        |       |       |        |              | 790          | 790     |
| 24       | 河合町   |             |        |       |       | 189    |              | 2,600        | 2,789   |
| 25       | 香芝市   |             |        |       |       |        |              | 8,156        | 8,156   |
| 26       | 吉野町   | 570         |        |       | 143   |        |              |              | 713     |
| 27       | 上牧町   |             |        |       |       |        |              | 2,031        | 2,031   |
| 28       | 明日香村  |             |        |       |       |        |              | 608          | 608     |
| 29       | 川西町   |             |        |       |       | 621    |              | 464          | 1,085   |
| 30       | 安堵町   |             |        |       |       | 455    |              | 330          | 785     |
| 31       | 奈良市都祁 |             | 847    |       |       |        |              |              | 847     |
|          | 計     | 12,424      | 48,716 | 3,387 | 2,714 | 21,053 | 614          | 75,071       | 163,979 |

## (4) 給水実績

| 台帳<br>番号 | 事業主体名 | 給水区域内<br>人口<br>(人) | 実績給水量                    |                      |                          |                             | 用途別給水状況           |                      |                   |                   |
|----------|-------|--------------------|--------------------------|----------------------|--------------------------|-----------------------------|-------------------|----------------------|-------------------|-------------------|
|          |       |                    | 1日最大<br>給水量<br>(m3)<br>① | 1人1日<br>最大給水量<br>(L) | 1日平均<br>給水量<br>(m3)<br>② | 年間<br>給水量<br>(千m3)<br>⑨+⑩=⑪ | 生活用<br>(千m3)<br>③ | 業務・営業用<br>(千m3)<br>④ | 工場用<br>(千m3)<br>⑤ | その他<br>(千m3)<br>⑥ |
| 1        | 奈良市   | 356,851            | 146,740                  | 412                  | 122,562                  | 44,668<br>*                 | 33,707            | 6,314                | 515               | 6                 |
| 2        | 大和郡山市 | 88,225             | 36,112                   | 409                  | 30,901                   | 11,279                      | 7,998             | 1,283                | 1,191             | 0                 |
| 3        | 橿原市   | 125,312            | 42,320                   | 338                  | 37,608                   | 13,727                      | —                 | —                    | —                 | —                 |
| 4        | 大和高田市 | 65,900             | 22,190                   | 337                  | 19,871                   | 7,253                       | 5,398             | 806                  | 272               | 233               |
| 5        | 天理市   | 67,151             | 29,650                   | 442                  | 25,463                   | 9,294                       | 5,527             | 1,145                | 1,012             | 1,056             |
| 6        | 桜井市   | 57,562             | 20,494                   | 359                  | 18,008                   | 6,573                       | 5,111             | 635                  | 95                | 0                 |
| 7        | 欠番    |                    |                          |                      |                          |                             |                   |                      |                   |                   |
| 8        | 御所市   | 27,847             | 11,262                   | 411                  | 9,523                    | 3,476                       | —                 | —                    | —                 | —                 |
| 9        | 生駒市   | 121,185            | 39,547                   | 326                  | 34,647                   | 12,646                      | 12,070            | 6                    | 0                 | 19                |
| 10       | 広陵町   | 33,719             | 11,214                   | 333                  | 9,915                    | 3,619                       | —                 | —                    | —                 | —                 |
| 11       | 田原本町  | 31,910             | 11,374                   | 356                  | 10,047                   | 3,667                       | 2,643             | 508                  | 169               | 0                 |
| 12       | 五條市   | 28,928             | 13,252                   | 459                  | 11,082                   | 4,045                       | 2,581             | 740                  | 187               | 44                |
| 13       | 斑鳩町   | 27,462             | 9,627                    | 351                  | 8,356                    | 3,050                       | 2,564             | 294                  | 41                | 0                 |
| 14       | 王寺町   | 22,667             | 8,182                    | 361                  | 6,811                    | 2,486                       | 1,999             | 382                  | 4                 | 0                 |
| 15       | 葛城市   | 36,858             | 13,233                   | 361                  | 12,444                   | 4,542                       | 3,206             | 655                  | 469               | 26                |
| 16       | 大淀町   | 18,297             | 9,165                    | 501                  | 7,953                    | 2,903                       | —                 | —                    | —                 | —                 |
| 17       | 下市町   | 5,167              | 2,064                    | 399                  | 1,592                    | 581                         | 430               | 59                   | 9                 | 5                 |
| 18       | 欠番    |                    |                          |                      |                          |                             |                   |                      |                   |                   |
| 19       | 三宅町   | 7,115              | 2,387                    | 335                  | 2,022                    | 738                         | 669               | 45                   | 0                 | 0                 |
| 20       | 三郷町   | 23,484             | 8,440                    | 359                  | 7,370                    | 2,690                       | —                 | —                    | —                 | —                 |
| 21       | 平群町   | 19,493             | 7,984                    | 410                  | 6,197                    | 2,262                       | 1,792             | 221                  | 7                 | 3                 |
| 22       | 宇陀市   | 16,724             | 8,029                    | 509                  | 4,778                    | 1,744                       | —                 | —                    | —                 | —                 |
| 23       | 高取町   | 7,315              | 2,466                    | 340                  | 2,164                    | 790                         | 544               | 0                    | 146               | 29                |
| 24       | 河合町   | 21,957             | 9,088                    | 414                  | 7,452                    | 2,720                       | —                 | —                    | —                 | —                 |
| 25       | 香芝市   | 77,498             | 24,770                   | 320                  | 22,345                   | 8,156                       | 6,651             | 892                  | 222               | 50                |
| 26       | 吉野町   | 5,164              | 2,875                    | 557                  | 1,781                    | 650                         | 436               | 130                  | 0                 | 0                 |
| 27       | 上牧町   | 18,565             | 6,401                    | 345                  | 5,564                    | 2,031                       | 1,836             | 72                   | 0                 | 0                 |
| 28       | 明日香村  | 5,708              | 2,970                    | 520                  | 1,666                    | 608                         | —                 | —                    | —                 | —                 |
| 29       | 川西町   | 8,614              | 3,446                    | 400                  | 2,819                    | 1,029                       | 817               | 41                   | 89                | 3                 |
| 30       | 安堵町   | 6,719              | 2,699                    | 402                  | 2,063                    | 753                         | 653               | 8                    | 44                | 0                 |
| 31       | 奈良市都祁 | 5,891              | 2,501                    | 462                  | 2,090                    | 763                         | 431               | 0                    | 281               | 3                 |
|          | 計     | 1,339,288          | 510,482                  | 398<br>※平均値          | 435,094                  | 158,743                     | 97,063            | 14,236               | 4,753             | 1,477             |

注) \*奈良市は別途、年間分水量67千m3有り

| 年間<br>有収水量<br>(千m3)<br>③+④+⑤+⑥<br>=⑦ | 年間<br>無収水量<br>(千m3)<br>⑧ | 年間<br>有効水量<br>(千m3)<br>⑦+⑧=⑨ | 年間<br>無効水量<br>(千m3)<br>⑩ | 現 在<br>施設能力<br>(m3/日)<br>⑫ | 稼働率<br>(%)<br>①÷⑫ | 負荷率<br>(%)<br>②÷① | 利用量率<br>(%)<br>⑪÷年間<br>取水量 | 有効率<br>(%)<br>⑨÷⑪ | 有収率<br>(%)<br>⑦÷⑪ | 台帳<br>番号 |
|--------------------------------------|--------------------------|------------------------------|--------------------------|----------------------------|-------------------|-------------------|----------------------------|-------------------|-------------------|----------|
| 40,542                               | 2,120                    | 42,662                       | 2,006                    | 249,100                    | 58.9              | 83.5              | 94.5                       | 95.5              | 90.8              | 1        |
| 10,472                               | 308                      | 10,780                       | 499                      | 56,000                     | 64.5              | 85.6              | 98.5                       | 95.6              | 92.8              | 2        |
| 13,193                               | 453                      | 13,646                       | 81                       | 61,000                     | 69.4              | 88.9              | 99.4                       | 99.4              | 96.1              | 3        |
| 6,709                                | 194                      | 6,903                        | 350                      | 38,000                     | 58.4              | 89.5              | 100.0                      | 95.2              | 92.5              | 4        |
| 8,740                                | 275                      | 9,015                        | 279                      | 44,300                     | 66.9              | 85.9              | 94.0                       | 97.0              | 94.0              | 5        |
| 5,841                                | 250                      | 6,091                        | 482                      | 22,412                     | 91.4              | 87.9              | 95.7                       | 92.7              | 88.9              | 6        |
|                                      |                          |                              |                          |                            |                   |                   |                            |                   |                   | 7        |
| 2,814                                | 73                       | 2,887                        | 589                      | 11,350                     | 99.2              | 84.6              | 96.2                       | 83.1              | 81.0              | 8        |
| 12,095                               | 267                      | 12,362                       | 284                      | 51,500                     | 76.8              | 87.6              | 99.7                       | 97.8              | 95.6              | 9        |
| 3,556                                | 53                       | 3,609                        | 10                       | 18,200                     | 61.6              | 88.4              | 100.0                      | 99.7              | 98.3              | 10       |
| 3,320                                | 10                       | 3,330                        | 337                      | 12,000                     | 94.8              | 88.3              | 100.0                      | 90.8              | 90.5              | 11       |
| 3,552                                | 18                       | 3,570                        | 475                      | 23,605                     | 56.1              | 83.6              | 93.0                       | 88.3              | 87.8              | 12       |
| 2,899                                | 0                        | 2,899                        | 151                      | 16,000                     | 60.2              | 86.8              | 99.2                       | 95.0              | 95.0              | 13       |
| 2,385                                | 97                       | 2,482                        | 4                        | 19,250                     | 42.5              | 83.2              | 100.0                      | 99.8              | 95.9              | 14       |
| 4,356                                | 8                        | 4,364                        | 178                      | 25,350                     | 52.2              | 94.0              | 95.9                       | 96.1              | 95.9              | 15       |
| 2,380                                | 11                       | 2,391                        | 512                      | 16,200                     | 56.6              | 86.8              | 92.0                       | 82.4              | 82.0              | 16       |
| 503                                  | 27                       | 530                          | 51                       | 3,700                      | 55.8              | 77.1              | 80.4                       | 91.2              | 86.6              | 17       |
|                                      |                          |                              |                          |                            |                   |                   |                            |                   |                   | 18       |
| 714                                  | 24                       | 738                          | 0                        | 2,660                      | 89.7              | 84.7              | 96.2                       | 100.0             | 96.7              | 19       |
| 2,370                                | 0                        | 2,370                        | 320                      | 15,000                     | 56.3              | 87.3              | 100.0                      | 88.1              | 88.1              | 20       |
| 2,023                                | 120                      | 2,143                        | 119                      | 13,100                     | 60.9              | 77.6              | 98.9                       | 94.7              | 89.4              | 21       |
| 1,471                                | 68                       | 1,539                        | 205                      | 12,520                     | 64.1              | 59.5              | 97.3                       | 88.2              | 84.3              | 22       |
| 719                                  | 0                        | 719                          | 71                       | 3,800                      | 64.9              | 87.8              | 100.0                      | 91.0              | 91.0              | 23       |
| 2,478                                | 104                      | 2,582                        | 138                      | 18,200                     | 49.9              | 82.0              | 97.5                       | 94.9              | 91.1              | 24       |
| 7,815                                | 46                       | 7,861                        | 295                      | 36,000                     | 68.8              | 90.2              | 100.0                      | 96.4              | 95.8              | 25       |
| 566                                  | 10                       | 576                          | 74                       | 6,200                      | 46.4              | 61.9              | 91.2                       | 88.6              | 87.1              | 26       |
| 1,908                                | 39                       | 1,947                        | 84                       | 10,500                     | 61.0              | 86.9              | 100.0                      | 95.9              | 93.9              | 27       |
| 545                                  | 0                        | 545                          | 63                       | 2,970                      | 100.0             | 56.1              | 100.0                      | 89.6              | 89.6              | 28       |
| 950                                  | 47                       | 997                          | 32                       | 6,000                      | 57.4              | 81.8              | 94.8                       | 96.9              | 92.3              | 29       |
| 705                                  | 1                        | 706                          | 47                       | 4,050                      | 66.6              | 76.4              | 95.9                       | 93.8              | 93.6              | 30       |
| 715                                  | 9                        | 724                          | 39                       | 3,510                      | 71.3              | 83.6              | 90.1                       | 94.9              | 93.7              | 31       |
| 146,336                              | 4,632                    | 150,968                      | 7,775                    | 802,477                    | 63.6              | 85.2              | 96.8                       | 95.1              | 92.2              |          |

## (5) 費用構成

| 台帳<br>番号 | 事業主体名 | 人件費       |           |                    | 動力費               | 修繕費             | 薬品費             |
|----------|-------|-----------|-----------|--------------------|-------------------|-----------------|-----------------|
|          |       | 直接人件費     | 間接人件費     | 小計                 |                   |                 |                 |
| 1        | 奈良市   | 1,050,978 | 462,210   | 1,513,188<br>20.8% | 177,972<br>2.4%   | 53,846<br>0.7%  | 95,016<br>1.3%  |
| 2        | 大和郡山市 | 174,247   | 56,546    | 230,793<br>12.3%   | 106,119<br>5.7%   | 72,730<br>3.9%  | 21,135<br>1.1%  |
| 3        | 橿原市   | 208,899   | 117,880   | 326,779<br>12.2%   | 57,853<br>2.2%    | 15,258<br>0.6%  | 10,999<br>0.4%  |
| 4        | 大和高田市 | 117,812   | 85,065    | 202,877<br>12.9%   | 21,383<br>1.4%    | 18,737<br>1.2%  | 0<br>0.0%       |
| 5        | 天理市   | 159,743   | 64,239    | 223,982<br>10.2%   | 71,638<br>3.3%    | 87,478<br>4.0%  | 12,211<br>0.6%  |
| 6        | 桜井市   | 106,689   | 62,222    | 168,911<br>16.0%   | 48,172<br>4.6%    | 43,311<br>4.1%  | 8,257<br>0.8%   |
| 7        | 欠番    |           |           |                    |                   |                 |                 |
| 8        | 御所市   | 84,198    | 23,646    | 107,844<br>12.9%   | 47,514<br>5.7%    | 17,050<br>2.0%  | 2,990<br>0.4%   |
| 9        | 生駒市   | 222,160   | 42,563    | 264,723<br>10.8%   | 208,062<br>8.5%   | 95,540<br>3.9%  | 2,140<br>0.1%   |
| 10       | 広陵町   | 43,368    | 8,952     | 52,320<br>5.1%     | 10,853<br>1.0%    | 10,377<br>1.0%  | 0<br>0.0%       |
| 11       | 田原本町  | 79,914    | 0         | 79,914<br>11.4%    | 48,223<br>6.9%    | 36,410<br>5.2%  | 4,970<br>0.7%   |
| 12       | 五條市   | 98,258    | 23,746    | 122,004<br>18.8%   | 72,738<br>11.2%   | 66,158<br>10.2% | 10,644<br>1.6%  |
| 13       | 斑鳩町   | 59,372    | 11,783    | 71,155<br>11.3%    | 36,645<br>5.8%    | 25,816<br>4.1%  | 1,393<br>0.2%   |
| 14       | 王寺町   | 67,891    | 22,469    | 90,360<br>19.3%    | 35,129<br>7.5%    | 25,681<br>5.5%  | 2,198<br>0.5%   |
| 15       | 葛城市   | 62,829    | 12,435    | 75,264<br>13.2%    | 29,785<br>5.2%    | 17,141<br>3.0%  | 9,755<br>1.7%   |
| 16       | 大淀町   | 64,056    | 15,588    | 79,644<br>25.3%    | 43,756<br>13.9%   | 6,808<br>2.2%   | 7,275<br>2.3%   |
| 17       | 下市町   | 23,424    | 8,154     | 31,578<br>14.4%    | 12,901<br>5.9%    | 1,326<br>0.6%   | 2,923<br>1.3%   |
| 18       | 欠番    |           |           |                    |                   |                 |                 |
| 19       | 三宅町   | 13,834    | 4,788     | 18,622<br>12.3%    | 16,479<br>10.9%   | 7,686<br>5.1%   | 1,383<br>0.9%   |
| 20       | 三郷町   | 42,023    | 15,036    | 57,059<br>11.1%    | 20,705<br>4.0%    | 27,696<br>5.4%  | 3,278<br>0.6%   |
| 21       | 平群町   | 36,715    | 7,380     | 44,095<br>9.7%     | 30,964<br>6.8%    | 20,328<br>4.5%  | 2,097<br>0.5%   |
| 22       | 宇陀市   | 115,693   | 24,478    | 140,171<br>30.8%   | 19,632<br>4.3%    | 6,895<br>1.5%   | 2,568<br>0.6%   |
| 23       | 高取町   | 12,397    | 4,510     | 16,907<br>8.7%     | 1,657<br>0.9%     | 6,859<br>3.5%   | 0<br>0.0%       |
| 24       | 河合町   | 36,027    | 6,461     | 42,488<br>8.6%     | 13,031<br>2.7%    | 9,971<br>2.0%   | 1,041<br>0.2%   |
| 25       | 香芝市   | 83,273    | 23,957    | 107,230<br>6.7%    | 5,957<br>0.4%     | 35,373<br>2.2%  | 60<br>0.0%      |
| 26       | 吉野町   | 8,898     | 1,659     | 10,557<br>6.6%     | 19,553<br>12.1%   | 6,869<br>4.3%   | 1,210<br>0.8%   |
| 27       | 上牧町   | 53,657    | 18,943    | 72,600<br>17.8%    | 4,593<br>1.1%     | 12,337<br>3.0%  | 0<br>0.0%       |
| 28       | 明日香村  | 5,043     | 1,190     | 6,233<br>4.0%      | 3,108<br>2.0%     | 4,406<br>2.9%   | 90<br>0.1%      |
| 29       | 川西町   | 24,834    | 8,042     | 32,876<br>15.3%    | 17,443<br>8.1%    | 6,732<br>3.1%   | 3,642<br>1.7%   |
| 30       | 安堵町   | 13,877    | 3,935     | 17,812<br>11.7%    | 12,422<br>8.2%    | 9,124<br>6.0%   | 3,721<br>2.4%   |
| 31       | 奈良市都祁 | 23,479    | 4,782     | 28,261<br>7.4%     | 50,725<br>13.4%   | 1,601<br>0.4%   | 3,022<br>0.8%   |
|          | 計     | 3,093,588 | 1,142,659 | 4,236,247<br>14.2% | 1,245,012<br>4.2% | 749,544<br>2.5% | 214,018<br>0.7% |

(単位:千円)

| 支払利息              | 減価償却費              | 受水費                | その他                | 計                    | 受託工事費   | 合計         | 台帳番号 |
|-------------------|--------------------|--------------------|--------------------|----------------------|---------|------------|------|
| 545,974<br>7.5%   | 2,138,918<br>29.4% | 673,790<br>9.2%    | 2,088,786<br>28.7% | 7,287,490<br>100.0%  | 23,825  | 7,311,315  | 1    |
| 947<br>0.1%       | 432,164<br>23.1%   | 720,850<br>38.5%   | 288,988<br>15.4%   | 1,873,726<br>100.0%  | 17,512  | 1,891,238  | 2    |
| 106,489<br>4.0%   | 589,201<br>22.1%   | 1,321,798<br>49.5% | 240,400<br>9.0%    | 2,668,777<br>100.0%  | 12,212  | 2,680,989  | 3    |
| 55,704<br>3.5%    | 240,237<br>15.3%   | 889,023<br>56.6%   | 142,338<br>9.1%    | 1,570,299<br>100.0%  | 0       | 1,570,299  | 4    |
| 123,226<br>5.6%   | 678,067<br>30.8%   | 719,481<br>32.7%   | 287,169<br>13.0%   | 2,203,252<br>100.0%  | 352     | 2,203,604  | 5    |
| 43,604<br>4.1%    | 291,311<br>27.6%   | 262,490<br>24.8%   | 191,333<br>18.1%   | 1,057,389<br>100.0%  | 16,702  | 1,074,091  | 6    |
|                   |                    |                    |                    |                      |         |            | 7    |
| 53,946<br>6.5%    | 259,167<br>31.1%   | 253,886<br>30.5%   | 90,457<br>10.9%    | 832,854<br>100.0%    | 0       | 832,854    | 8    |
| 5,023<br>0.2%     | 518,379<br>21.2%   | 1,026,325<br>42.1% | 319,777<br>13.1%   | 2,439,969<br>100.0%  | 9,086   | 2,449,055  | 9    |
| 2,855<br>0.3%     | 145,382<br>14.0%   | 412,924<br>39.9%   | 401,089<br>38.7%   | 1,035,800<br>100.0%  | 0       | 1,035,800  | 10   |
| 36,964<br>5.3%    | 184,421<br>26.4%   | 194,960<br>27.9%   | 112,148<br>16.1%   | 698,010<br>100.0%    | 463     | 698,473    | 11   |
| 40,833<br>6.3%    | 208,721<br>32.2%   | 0<br>0.0%          | 126,755<br>19.6%   | 647,853<br>100.0%    | 0       | 647,853    | 12   |
| 27,592<br>4.4%    | 144,979<br>23.0%   | 265,200<br>42.1%   | 56,733<br>9.0%     | 629,513<br>100.0%    | 14,503  | 644,016    | 13   |
| 5,748<br>1.2%     | 91,878<br>19.6%    | 183,630<br>39.3%   | 33,039<br>7.1%     | 467,663<br>100.0%    | 7,711   | 475,374    | 14   |
| 26,645<br>4.7%    | 169,353<br>29.7%   | 130,188<br>22.9%   | 111,510<br>19.6%   | 569,641<br>100.0%    | 8,224   | 577,865    | 15   |
| 26,419<br>8.4%    | 94,107<br>29.9%    | 0<br>0.0%          | 56,456<br>18.0%    | 314,465<br>100.0%    | 984     | 315,449    | 16   |
| 36,987<br>16.9%   | 118,469<br>54.1%   | 0<br>0.0%          | 14,603<br>6.7%     | 218,787<br>100.0%    | 383     | 219,170    | 17   |
|                   |                    |                    |                    |                      |         |            | 18   |
| 6,198<br>4.1%     | 47,015<br>31.1%    | 23,640<br>15.6%    | 30,312<br>20.0%    | 151,335<br>100.0%    | 6,073   | 157,408    | 19   |
| 14,527<br>2.8%    | 118,215<br>22.9%   | 214,500<br>41.6%   | 59,822<br>11.6%    | 515,802<br>100.0%    | 18,331  | 534,133    | 20   |
| 6,599<br>1.5%     | 40,567<br>9.0%     | 246,667<br>54.5%   | 61,458<br>13.6%    | 452,775<br>100.0%    | 0       | 452,775    | 21   |
| 24,707<br>5.4%    | 119,019<br>26.2%   | 90,187<br>19.8%    | 51,349<br>11.3%    | 454,528<br>100.0%    | 0       | 454,528    | 22   |
| 5,438<br>2.8%     | 42,112<br>21.8%    | 100,583<br>52.0%   | 19,979<br>10.3%    | 193,535<br>100.0%    | 0       | 193,535    | 23   |
| 11,910<br>2.4%    | 49,768<br>10.1%    | 312,720<br>63.6%   | 50,741<br>10.3%    | 491,670<br>100.0%    | 0       | 491,670    | 24   |
| 8,311<br>0.5%     | 313,679<br>19.7%   | 987,862<br>62.0%   | 133,576<br>8.4%    | 1,592,048<br>100.0%  | 1,904   | 1,593,952  | 25   |
| 25,755<br>16.0%   | 73,272<br>45.5%    | 0<br>0.0%          | 23,947<br>14.9%    | 161,163<br>100.0%    | 0       | 161,163    | 26   |
| 2,295<br>0.6%     | 32,060<br>7.9%     | 249,994<br>61.4%   | 33,146<br>8.1%     | 407,025<br>100.0%    | 0       | 407,025    | 27   |
| 3,546<br>2.3%     | 44,892<br>29.1%    | 76,679<br>49.7%    | 15,424<br>10.0%    | 154,378<br>100.0%    | 0       | 154,378    | 28   |
| 14,619<br>6.8%    | 45,702<br>21.3%    | 60,424<br>28.2%    | 33,156<br>15.5%    | 214,594<br>100.0%    | 367     | 214,961    | 29   |
| 5,302<br>3.5%     | 42,950<br>28.2%    | 40,820<br>26.8%    | 20,104<br>13.2%    | 152,255<br>100.0%    | 1,014   | 153,269    | 30   |
| 72,988<br>19.2%   | 181,293<br>47.8%   | 0<br>0.0%          | 41,544<br>10.9%    | 379,434<br>100.0%    | 155     | 379,589    | 31   |
| 1,341,151<br>4.5% | 7,455,298<br>25.0% | 9,458,621<br>31.7% | 5,136,139<br>17.2% | 29,836,030<br>100.0% | 139,801 | 29,975,831 | 31   |

## (6) 給水収益、職員数

| 台帳<br>番号 | 事業主体名 | 現在給水人口<br>(人) | 給水収益<br>(千円) | 供給単価<br>(円) | 給水原価<br>(円) | 職員数(人) | 内、損益勘定<br>所属職員 | 職員1人当たり<br>給水人口(人)* |
|----------|-------|---------------|--------------|-------------|-------------|--------|----------------|---------------------|
|          |       |               |              |             |             |        |                |                     |
| 1        | 奈良市   | 356,237       | 7,386,646    | 182         | 167         | 194    | 151            | 2,359               |
| 2        | 大和郡山市 | 88,199        | 1,963,627    | 188         | 179         | 27     | 26             | 3,392               |
| 3        | 橿原市   | 125,312       | 2,884,426    | 219         | 202         | 45     | 37             | 3,387               |
| 4        | 大和高田市 | 65,849        | 1,653,224    | 246         | 231         | 27     | 16             | 4,116               |
| 5        | 天理市   | 67,151        | 2,203,433    | 252         | 252         | 28     | 24             | 2,798               |
| 6        | 桜井市   | 57,084        | 1,123,945    | 192         | 180         | 16     | 16             | 3,568               |
| 7        | 欠番    |               |              |             |             |        |                |                     |
| 8        | 御所市   | 27,420        | 614,534      | 218         | 292         | 18     | 14             | 1,959               |
| 9        | 生駒市   | 121,185       | 2,356,679    | 195         | 201         | 50     | 30             | 4,040               |
| 10       | 広陵町   | 33,711        | 682,758      | 192         | 194         | 9      | 6              | 5,619               |
| 11       | 田原本町  | 31,910        | 731,686      | 220         | 210         | 16     | 14             | 2,279               |
| 12       | 五條市   | 28,864        | 643,385      | 181         | 182         | 16     | 16             | 1,804               |
| 13       | 斑鳩町   | 27,462        | 635,715      | 219         | 217         | 14     | 14             | 1,962               |
| 14       | 王寺町   | 22,667        | 554,190      | 232         | 196         | 12     | 12             | 1,889               |
| 15       | 葛城市   | 36,651        | 565,581      | 130         | 130         | 18     | 15             | 2,443               |
| 16       | 大淀町   | 18,294        | 298,563      | 125         | 132         | 14     | 11             | 1,663               |
| 17       | 下市町   | 5,167         | 127,243      | 253         | 435         | 4      | 4              | 1,292               |
| 18       | 欠番    |               |              |             |             |        |                |                     |
| 19       | 三宅町   | 7,115         | 145,780      | 204         | 212         | 4      | 2              | 1,779               |
| 20       | 三郷町   | 23,484        | 522,393      | 220         | 215         | 9      | 9              | 2,609               |
| 21       | 平群町   | 19,493        | 422,426      | 209         | 224         | 7      | 6              | 3,249               |
| 22       | 宇陀市   | 15,776        | 355,799      | 242         | 308         | 20     | 20             | 789                 |
| 23       | 高取町   | 7,247         | 185,994      | 259         | 269         | 2      | 2              | 3,624               |
| 24       | 河合町   | 21,957        | 520,405      | 210         | 197         | 8      | 6              | 3,660               |
| 25       | 香芝市   | 77,498        | 1,480,000    | 189         | 203         | 22     | 17             | 4,559               |
| 26       | 吉野町   | 5,164         | 141,851      | 251         | 285         | 2      | 2              | 2,582               |
| 27       | 上牧町   | 18,565        | 431,498      | 226         | 213         | 11     | 11             | 1,688               |
| 28       | 明日香村  | 5,708         | 153,543      | 282         | 283         | 2      | 1              | 5,708               |
| 29       | 川西町   | 8,614         | 197,328      | 208         | 225         | 4      | 4              | 2,154               |
| 30       | 安堵町   | 6,717         | 147,135      | 209         | 216         | 3      | 3              | 2,239               |
| 31       | 奈良市都祁 | 5,415         | 129,895      | 182         | 531         | 4      | 4              | 1,354               |
|          | 計     | 1,335,916     | 29,259,682   | 200         | 198         | 606    | 493            | 2,710               |

供給単価(円) = 給水収益 ÷ 年間有収水量 … 1m<sup>3</sup>当たりの供給価格

給水原価(円) = (経常費用 - 受託工事費) ÷ 年間有収水量 … 1m<sup>3</sup>当たりの給水コスト

\* 職員は損益勘定所属職員を指す(無記入の場合は、総職員数で計算)

(7) 水道料金

| 台帳<br>番号 | 事業主体名 | 現行料金<br>施行年月日 | 10m3<br>使用料金<br>(円/月) | 15m3<br>使用料金<br>(円/月) | 20m3<br>使用料金<br>(円/月) | 料金<br>体系 |
|----------|-------|---------------|-----------------------|-----------------------|-----------------------|----------|
| 1        | 奈良市   | H11.3.1       | 976                   | 1,790                 | 2,604                 | 口径別      |
| 2        | 大和郡山市 | H25.4.1       | 1,228                 | 2,042                 | 2,856                 | 口径別      |
| 3        | 橿原市   | H22.8.1       | 1,753                 | 2,777                 | 3,801                 | 口径別      |
| 4        | 大和高田市 | H25.4.1       | 2,142                 | 3,192                 | 4,242                 | 口径別      |
| 5        | 天理市   | H10.3.1       | 1,396                 | 2,341                 | 3,286                 | 口径別      |
| 6        | 桜井市   | H17.3.1       | 1,218                 | 2,268                 | 3,318                 | 口径別      |
| 7        | 欠番    |               |                       |                       |                       |          |
| 8        | 御所市   | H9.4.1        | 1,695                 | 2,610                 | 3,660                 | 口径別      |
| 9        | 生駒市   | H25.4.1       | 1,245                 | 2,153                 | 3,061                 | 併用       |
| 10       | 広陵町   | H25.4.1       | 1,430                 | 2,265                 | 3,100                 | 口径別      |
| 11       | 田原本町  | H23.10.1      | 1,990                 | 2,880                 | 3,780                 | 用途別      |
| 12       | 五條市   | H10.9.1       | 1,302                 | 2,115                 | 2,929                 | 用途別      |
| 13       | 斑鳩町   | H25.10.1      | 1,868                 | 2,786                 | 3,704                 | 口径別      |
| 14       | 王寺町   | H9.4.1        | 2,100                 | 3,090                 | 4,090                 | 口径別      |
| 15       | 葛城市   | H16.10.1      | 1,050                 | 1,600                 | 2,200                 | 用途別      |
| 16       | 大淀町   | H22.4.1       | 932                   | 1,436                 | 1,940                 | 口径別      |
| 17       | 下市町   | H13.7.1       | 2,160                 | 3,310                 | 4,470                 | 用途別      |
| 18       | 欠番    |               |                       |                       |                       |          |
| 19       | 三宅町   | H13.10.1      | 1,990                 | 2,830                 | 3,670                 | 口径別      |
| 20       | 三郷町   | H15.4.1       | 1,995                 | 3,018                 | 4,042                 | 口径別      |
| 21       | 平群町   | H11.10.1      | 2,100                 | 2,940                 | 3,780                 | 単一制      |
| 22       | 宇陀市   | H18.1.1       | 1,848                 | 2,740                 | 3,633                 | 口径別      |
| 23       | 高取町   | H10.4.1       | 2,820                 | 3,920                 | 5,020                 | 用途別      |
| 24       | 河合町   | H9.4.1        | 1,610                 | 2,500                 | 3,400                 | 口径別      |
| 25       | 香芝市   | H25.4.1       | 1,260                 | 2,100                 | 2,940                 | 口径別      |
| 26       | 吉野町   | H18.4.1       | 2,310                 | 3,412                 | 4,515                 | 口径別      |
| 27       | 上牧町   | H25.4.1       | 1,410                 | 2,460                 | 3,510                 | 口径別      |
| 28       | 明日香村  | H9.4.1        | 2,400                 | 3,425                 | 4,450                 | 口径別      |
| 29       | 川西町   | H19.4.1       | 2,050                 | 2,920                 | 3,790                 | 単一制      |
| 30       | 安堵町   | H10.4.1       | 1,840                 | 2,740                 | 3,630                 | 併用       |
| 31       | 奈良市都祁 | H25.4.1       | 976                   | 1,790                 | 2,604                 | 口径別      |
|          | 平均    |               | 1,693                 | 2,602                 | 3,518                 | 用 5      |
|          | 最低    |               | 932                   | 1,436                 | 1,940                 | 口 20     |
|          | 最高    |               | 2,820                 | 3,920                 | 5,020                 | 併 2      |
|          |       |               |                       |                       |                       | 単 2      |

※ 一般用口径13ミリメートル,  
1ヶ月換算料金(消費税込み)  
※ 併用:用途別と口径別の併用

## (8) 管種別延長

| 台帳<br>番号 | 事業主体名 | 管種別延長(m) |             |           |         |             |              |             |                                     | 総管路<br>延 長<br>(m) |
|----------|-------|----------|-------------|-----------|---------|-------------|--------------|-------------|-------------------------------------|-------------------|
|          |       | 鋳鉄管      | ダクタイル 鋳鉄管   |           | 鋼管      | 石綿<br>セメント管 | 硬質塩化<br>ビニル管 | コンク<br>リート管 | その他<br>(ステンレス管、<br>ポリエチレン管、<br>不詳等) |                   |
|          |       |          | 耐震型<br>継手有り | 左記以外      |         |             |              |             |                                     |                   |
| 1        | 奈良市   | 87,265   | 262,063     | 846,681   | 32,023  | 0           | 532,314      | 0           | 24,089                              | 1,784,435         |
| 2        | 大和郡山市 | 0        | 23,857      | 303,798   | 1,923   | 6,165       | 104,397      | 0           | 2,008                               | 442,148           |
| 3        | 橿原市   | 112      | 29,661      | 493,271   | 2,251   | 1,624       | 67,099       | 0           | 1,110                               | 595,128           |
| 4        | 大和高田市 | 11,226   | 0           | 159,659   | 1,154   | 16,991      | 27,461       | 0           | 36                                  | 216,527           |
| 5        | 天理市   | 21,064   | 16,398      | 237,168   | 9,924   | 101         | 138,789      | 0           | 15,372                              | 438,816           |
| 6        | 桜井市   | 0        | 81,938      | 193,452   | 2,252   | 16,025      | 5,479        | 0           | 43,503                              | 342,649           |
| 7        | 欠番    |          |             |           |         |             |              |             |                                     |                   |
| 8        | 御所市   | 12       | 6,399       | 160,277   | 3,815   | 39,964      | 63,178       | 0           | 3,147                               | 276,792           |
| 9        | 生駒市   | 14,654   | 42,575      | 517,895   | 85,257  | 0           | 7,790        | 0           | 5,542                               | 673,713           |
| 10       | 広陵町   | 0        | 0           | 132,366   | 291     | 502         | 99,688       | 0           | 5,285                               | 238,132           |
| 11       | 田原本町  | 0        | 0           | 44,943    | 6,635   | 4,713       | 163,041      | 0           | 0                                   | 219,332           |
| 12       | 五條市   | 12,079   | 2,873       | 189,725   | 4,992   | 1,062       | 89,092       | 0           | 136                                 | 299,959           |
| 13       | 斑鳩町   | 5,451    | 2,205       | 80,118    | 255     | 3,869       | 46,441       | 0           | 4,016                               | 142,355           |
| 14       | 王寺町   | 5,934    | 9,040       | 88,992    | 1,079   | 0           | 5,421        | 0           | 0                                   | 110,466           |
| 15       | 葛城市   | 17,250   | 5,929       | 87,267    | 2,597   | 599         | 109,890      | 0           | 3,969                               | 227,501           |
| 16       | 大淀町   | 0        | 1,354       | 180,196   | 15      | 153         | 625          | 0           | 2,390                               | 184,733           |
| 17       | 下市町   | 209      | 269         | 26,193    | 104     | 4,560       | 18,682       | 0           | 10,922                              | 60,939            |
| 18       | 欠番    |          |             |           |         |             |              |             |                                     |                   |
| 19       | 三宅町   | 0        | 48          | 6,649     | 0       | 452         | 44,941       | 0           | 0                                   | 52,090            |
| 20       | 三郷町   | 23,163   | 0           | 58,391    | 1,104   | 3,880       | 53,792       | 0           | 869                                 | 141,199           |
| 21       | 平群町   | 462      | 0           | 108,344   | 2,120   | 2,942       | 37,567       | 0           | 2,386                               | 153,821           |
| 22       | 宇陀市   | 3,427    | 7,758       | 31,522    | 1,202   | 0           | 52,100       | 0           | 66,040                              | 162,049           |
| 23       | 高取町   | 13,898   | 0           | 8,008     | 1,040   | 4,140       | 47,734       | 0           | 1,788                               | 76,608            |
| 24       | 河合町   | 0        | 0           | 77,595    | 0       | 745         | 33,212       | 0           | 7,554                               | 119,106           |
| 25       | 香芝市   | 0        | 5,011       | 317,128   | 2,736   | 1,649       | 41,995       | 0           | 1,514                               | 370,033           |
| 26       | 吉野町   | 334      | 3,537       | 33,991    | 4,297   | 25          | 32,273       | 0           | 9,166                               | 83,623            |
| 27       | 上牧町   | 0        | 0           | 51,811    | 148     | 1,190       | 37,200       | 0           | 2,620                               | 92,969            |
| 28       | 明日香村  | 0        | 0           | 34,391    | 716     | 0           | 21,803       | 0           | 1,886                               | 58,796            |
| 29       | 川西町   | 0        | 822         | 14,728    | 0       | 1,773       | 28,264       | 0           | 0                                   | 45,587            |
| 30       | 安堵町   | 0        | 0           | 20,053    | 0       | 3,586       | 13,825       | 0           | 6,412                               | 43,876            |
| 31       | 奈良市都祁 | 0        | 3,703       | 67,446    | 4,246   | 0           | 72,391       | 0           | 169                                 | 147,955           |
|          | 計     | 216,540  | 505,440     | 4,572,058 | 172,176 | 116,710     | 1,996,484    | 0           | 221,929                             | 7,801,337         |





## 4

## 簡易水道事業

| 番号 | 事業主体名 |          | 経営区分 | 給水開始年月日  | 計画給水人口(人) | 給水区域内人口(人) | 現在給水人口(人) | 原水の種別 | 浄水施設の種別 |
|----|-------|----------|------|----------|-----------|------------|-----------|-------|---------|
|    | 市町村名  | 地区名      |      |          |           |            |           |       |         |
| 1  | 奈良市   | 月ヶ瀬      | 公営   | S31.5.21 | 1,950     | 1,559      | 1,529     | 夕直・表  | 緩・急・活   |
|    | 計     | 1箇所      |      |          | 1,950     | 1,559      | 1,529     |       |         |
| 2  | 桜井市   | 小夫       | 公営   | S57.4.1  | 340       | 187        | 187       | 表     | 急       |
| 3  | 〃     | 笠        | 公営   | H9.9.1   | 380       | 252        | 252       | 表     | 急       |
|    | 計     | 2箇所      |      |          | 720       | 439        | 439       |       |         |
| 4  | 五條市   | 大深       | 公営   | S61.9.1  | 275       | 122        | 122       | 表     | 膜       |
| 5  | 〃     | 尾ヶ生      | 公営   | S28.4.1  | 170       | 52         | 52        | 表     | 緩       |
| 6  | 〃     | 和田       | 公営   | H3.4.1   | 780       | 523        | 523       | 表     | 緩       |
| 7  | 〃     | 立川渡      | 公営   | S34.4.1  | 172       | 83         | 83        | 表     | 緩       |
| 8  | 〃     | 城戸       | 公営   | S34.4.1  | 490       | 116        | 116       | 伏     | 緩       |
| 9  | 〃     | 百谷       | 公営   | H9.9.17  | 144       | 109        | 109       | 表     | 緩       |
| 10 | 〃     | 宗椋上      | 公営   | H15.3.10 | 180       | 180        | 137       | 表     | 緩       |
| 11 | 〃     | 賀名生南     | 公営   | H15.3.10 | 180       | 127        | 127       | 原     | 膜       |
| 12 | 〃     | 賀名生北     | 公営   | H16.9.1  | 484       | 367        | 367       | 原     | 膜       |
| 13 | 〃     | 白銀北      | 公営   | H17.6.20 | 815       | 700        | 700       | 原     | 膜       |
| 14 | 〃     | 白銀南      | 公営   | H17.6.20 | 196       | 164        | 164       | 原     | 膜       |
| 15 | 〃     | 宇井       | 公営   | S56.12.1 | 137       | 40         | 40        | 伏     | 緩       |
|    | 計     | 12箇所     |      |          | 4,023     | 2,583      | 2,540     |       |         |
| 16 | 御所市   | 関屋       | 公営   | S31.3.31 | 265       | 106        | 105       | 表     | 緩       |
| 17 | 〃     | 重阪       | 公営   | S35.3.31 | 200       | 115        | 90        | 表     | 緩       |
| 18 | 〃     | 今城・出屋敷   | 公営   | S34.3.31 | 290       | 186        | 182       | 浅     | 消       |
|    | 計     | 3箇所      |      |          | 755       | 407        | 377       |       |         |
| 19 | 宇陀市   | 大宇陀小附    | 公営   | S50.3.1  | 2,300     | 1,795      | 1,672     | 表     | 膜       |
| 20 | 〃     | 大宇陀中央    | 公営   | S60.4.1  | 3,083     | 3,075      | 2,637     | 浄     | —       |
| 21 | 〃     | 大宇陀南部    | 公営   | H11.4.1  | 635       | 316        | 268       | 夕直    | 緩       |
| 22 | 〃     | 大宇陀田原    | 公営   | H19.4.1  | 1,160     | 1,028      | 413       | 浄     | —       |
| 23 | 〃     | 菟田野岩崎    | 公営   | S52.4.1  | 1,800     | 1,267      | 1,170     | 浅     | 緩       |
| 24 | 〃     | 菟田野松井    | 公営   | H9.8.8   | 3,160     | 2,146      | 955       | 浄     | —       |
| 25 | 〃     | 榛原諸木野    | 公営   | S41.6.15 | 120       | 20         | 18        | 表     | 緩       |
| 26 | 〃     | 榛原内牧     | 公営   | S57.6.1  | 454       | 266        | 248       | 伏     | 急       |
| 27 | 〃     | 室生       | 公営   | S36.4.4  | 525       | 410        | 397       | 伏     | 急       |
| 28 | 〃     | 室生大野・三本松 | 公営   | S37.1.20 | 4,010     | 2,827      | 2,756     | 表・伏   | 急       |
| 29 | 〃     | 室生無山     | 公営   | S49.4.1  | 300       | 286        | 270       | 表・伏   | 急       |
| 30 | 〃     | 室生北部     | 公営   | H13.1.1  | 1,160     | 773        | 706       | 夕直    | 急       |
| 31 | 〃     | 室生西部     | 公営   | H9.7.1   | 500       | 280        | 216       | 浅     | 急       |
| 32 | 〃     | 室生南部     | 公営   | H3.11.1  | 390       | 311        | 304       | 表     | 急       |
|    | 計     | 14箇所     |      |          | 19,597    | 14,800     | 12,030    |       |         |
| 33 | 山添村   | 東山       | 公営   | S60.7.1  | 1,000     | 621        | 621       | 表     | 緩       |
| 34 | 〃     | 春日・大西    | 公営   | S62.3.2  | 410       | 255        | 255       | 表・深   | 急       |
| 35 | 〃     | 菅生       | 公営   | S56.4.1  | 340       | 206        | 206       | 表     | 緩       |
| 36 | 〃     | 三ヶ谷      | 公営   | S57.4.1  | 240       | 146        | 146       | 表・深   | 急       |
| 37 | 〃     | 広代       | 公営   | H4.4.10  | 230       | 146        | 146       | 深     | 急       |
| 38 | 〃     | 切幡       | 公営   | S55.4.1  | 260       | 155        | 155       | 表     | 急       |
| 39 | 〃     | 毛原       | 公営   | H16.4.21 | 180       | 145        | 145       | 表     | 膜       |
| 40 | 〃     | 遅瀬       | 公営   | S55.5.1  | 380       | 226        | 226       | 表     | 緩       |

| 計画<br>1日最大<br>給水量<br>(m3) | 実績<br>1日最大<br>給水量<br>(m3) | 年間<br>取水量<br>(m3) | 年間<br>給水量<br>(m3) | 年間給水量内訳(m3) |        |        | 水質検査<br>実施機関 | 水道料金               |          | 番号 |
|---------------------------|---------------------------|-------------------|-------------------|-------------|--------|--------|--------------|--------------------|----------|----|
|                           |                           |                   |                   | 有収水量        | 無収水量   | 無効水量   |              | 10m3<br>使用料<br>(円) | 料金<br>体系 |    |
| 940                       | 567                       | 179,394           | 154,047           | 137,379     | 4,674  | 11,994 | 自己・他事業       | 976                | 口径別      | 1  |
| 940                       | 567                       | 179,394           | 154,047           | 137,379     | 4,674  | 11,994 |              |                    |          |    |
| 85                        | 75                        | 14,375            | 13,107            | 11,547      | 797    | 763    | 自己・指定・奈良     | 3,150              | 口径別      | 2  |
| 198                       | 128                       | 21,036            | 19,790            | 17,435      | 1,202  | 1,153  | 自己・指定・奈良     | 3,150              | 口径別      | 3  |
| 283                       | 203                       | 35,411            | 32,897            | 28,982      | 1,999  | 1,916  |              |                    |          |    |
| 84                        | 37                        | 14,890            | 13,537            | 11,389      | 0      | 2,148  | 自己・奈良        | 1,188              | 用途別      | 4  |
| 50                        | 15                        | 15,365            | 13,969            | 9,864       | 0      | 4,105  | 自己・奈良        | 700                | 用途別      | 5  |
| 242                       | 162                       | 164,208           | 149,280           | 134,351     | 0      | 14,929 | 自己・奈良        | 930                | 定額制      | 6  |
| 59                        | 28                        | 12,318            | 11,199            | 9,855       | 0      | 1,344  | 自己・奈良        | 2,000              | 用途別      | 7  |
| 101                       | 24                        | 40,502            | 40,480            | 35,623      | 0      | 4,857  | 自己・奈良        | 700                | 用途別      | 8  |
| 39                        | 30                        | 9,321             | 8,474             | 7,627       | 0      | 847    | 自己・奈良        | 2,000              | 用途別      | 9  |
| 64                        | 31                        | 15,071            | 13,701            | 10,638      | 0      | 3,063  | 自己・奈良        | 2,500              | 用途別      | 10 |
| 90                        | 64                        | 16,061            | 14,601            | 13,761      | 0      | 840    | 自己・奈良        | 1,188              | 用途別      | 11 |
| 168                       | 127                       | 41,699            | 37,909            | 33,341      | 0      | 4,568  | 自己・奈良        | 1,188              | 用途別      | 12 |
| 297                       | 255                       | 55,929            | 50,845            | 40,816      | 0      | 10,029 | 自己・奈良        | 1,188              | 用途別      | 13 |
| 57                        | 48                        | 15,039            | 13,672            | 10,531      | 0      | 3,141  | 自己・奈良        | 1,188              | 用途別      | 14 |
| 80                        | 23                        | 7,499             | 6,818             | 4,742       | 0      | 2,076  | 自己・奈良        | 1,188              | 用途別      | 15 |
| 1,331                     | 844                       | 407,902           | 374,485           | 322,538     | 0      | 51,947 |              |                    |          |    |
| 50                        | 50                        | 25,922            | 18,876            | 10,382      | 8,494  | 0      | 自己・奈良        | 2,010              | 定額制      | 16 |
| 30                        | 30                        | 9,260             | 8,053             | 7,895       | 158    | 0      | 自己・奈良        | 800                | 単一制      | 17 |
| 44                        | 40                        | 25,302            | 24,037            | 23,436      | 601    | 0      | 自己・奈良        | 1,725              | 定額制      | 18 |
| 124                       | 120                       | 60,484            | 50,966            | 41,713      | 9,253  | 0      |              |                    |          |    |
| 720                       | 808                       | 205,795           | 143,706           | 130,725     | 3,582  | 9,399  | 自己・奈良        | 1,323              | 口径別      | 19 |
| 1,381                     | 1,248                     | 352,092           | 284,155           | 258,483     | 7,084  | 18,588 | 自己・奈良        | 2,415              | 口径別      | 20 |
| 192                       | 198                       | 84,973            | 23,356            | 21,246      | 582    | 1,528  | 自己・奈良        | 2,310              | 口径別      | 21 |
| 355                       | 292                       | 40,337            | 34,910            | 33,979      | 0      | 931    | 自己・奈良        | 2,415              | 口径別      | 22 |
| 714                       | 345                       | 124,910           | 104,496           | 95,352      | 2,613  | 6,531  | 自己・奈良        | 2,008              | 口径別      | 23 |
| 1,120                     | 681                       | 144,933           | 97,429            | 94,774      | 58     | 2,597  | 自己・奈良        | 2,220              | 口径別      | 24 |
| 23                        | 19                        | 4,330             | 3,973             | 1,152       | 32     | 83     | 自己・奈良        | 500                | 定額制      | 25 |
| 180                       | 119                       | 36,898            | 22,932            | 20,860      | 572    | 1,500  | 自己・奈良        | 1,848              | 口径別      | 26 |
| 220                       | 161                       | 50,805            | 32,982            | 30,003      | 822    | 2,157  | 自己・奈良        | 1,760              | 口径別      | 27 |
| 1,520                     | 1,098                     | 338,485           | 266,083           | 242,014     | 6,641  | 17,428 | 自己・奈良        | 1,760              | 口径別      | 28 |
| 178                       | 66                        | 21,795            | 19,809            | 18,019      | 494    | 1,296  | 自己・奈良        | 1,760              | 口径別      | 29 |
| 378                       | 98                        | 88,867            | 65,696            | 59,748      | 1,641  | 4,307  | 自己・奈良        | 1,760              | 口径別      | 30 |
| 170                       | 98                        | 23,260            | 17,511            | 15,929      | 436    | 1,146  | 自己・奈良        | 1,760              | 口径別      | 31 |
| 160                       | 90                        | 22,028            | 17,726            | 16,291      | 264    | 1,171  | 自己・奈良        | 1,760              | 口径別      | 32 |
| 7,311                     | 5,321                     | 1,539,508         | 1,134,764         | 1,038,575   | 24,821 | 68,662 |              |                    |          |    |
| 409                       | 386                       | 67,874            | 61,069            | 52,226      | 5,380  | 3,463  | 自己・奈良        | 2,100              | 定額制      | 33 |
| 162                       | 80                        | 31,470            | 24,360            | 21,924      | 2,436  | 0      | 自己・奈良        | 2,100              | 定額制      | 34 |
| 85                        | 85                        | 34,300            | 24,978            | 19,602      | 5,000  | 376    | 自己・奈良        | 2,100              | 定額制      | 35 |
| 88                        | 67                        | 20,114            | 16,471            | 14,880      | 352    | 1,239  | 自己・奈良        | 2,100              | 定額制      | 36 |
| 164                       | 74                        | 20,368            | 12,922            | 12,684      | 238    | 0      | 自己・奈良        | 2,100              | 定額制      | 37 |
| 39                        | 36                        | 15,700            | 15,700            | 15,117      | 583    | 0      | 自己・奈良        | 2,100              | 定額制      | 38 |
| 54                        | 47                        | 19,500            | 10,918            | 10,516      | 402    | 0      | 自己・奈良        | 2,100              | 定額制      | 39 |
| 112                       | 108                       | 24,115            | 24,115            | 23,364      | 751    | 0      | 自己・奈良        | 2,100              | 定額制      | 40 |

| 番号 | 事業主体名 |         | 経営区分 | 給水開始年月日   | 計画給水人口(人) | 給水区域内人口(人) | 現在給水人口(人) | 原水の種別 | 浄水施設の種別 |
|----|-------|---------|------|-----------|-----------|------------|-----------|-------|---------|
|    | 市町村名  | 地区名     |      |           |           |            |           |       |         |
| 41 | 山添村   | 広瀬・鶴山   | 公営   | H11.6.1   | 210       | 181        | 181       | 深     | 急       |
| 42 | 〃     | 箕堂      | 公営   | S57.12.8  | 300       | 201        | 201       | 表     | 急       |
| 43 | 〃     | 岩屋      | 公営   | S60.12.2  | 520       | 313        | 313       | 表     | 緩       |
| 44 | 〃     | 中峰山     | 公営   | H2.7.1    | 270       | 134        | 134       | 表     | 緩       |
| 45 | 〃     | 片平      | 公営   | H3.5.1    | 190       | 114        | 114       | 深     | 急       |
| 46 | 〃     | 西波多     | 公営   | H6.9.1    | 415       | 281        | 281       | 夕放    | 急       |
| 47 | 〃     | 勝原      | 公営   | H6.7.1    | 220       | 180        | 180       | 伏     | 急       |
| 48 | 〃     | 中之庄・吉田  | 公営   | H10.4.10  | 230       | 126        | 126       | 表・深   | 急       |
| 49 | 〃     | 西部      | 公営   | H8.9.1    | 560       | 358        | 358       | 表     | 急       |
|    | 計     | 17 箇所   |      |           | 5,955     | 3,788      | 3,788     |       |         |
| 50 | 平群町   | 信貴山(門前) | 公営   | S33.4.1   | 520       | 39         | 39        | 表     | 急       |
| 51 | 〃     | 信貴山(寺)  | 公営   | S45.4.15  | 124       | 24         | 24        | 表     | 急       |
|    | 計     | 2 箇所    |      |           | 644       | 63         | 63        |       |         |
| 52 | 曾爾村   | 山粕      | 公営   | S48.9.1   | 276       | 212        | 209       | 表     | 緩       |
| 53 | 〃     | 葛       | 公営   | S55.4.1   | 223       | 106        | 101       | 浅     | 緩       |
| 54 | 〃     | 上曾爾     | 公営   | H3.7.1    | 924       | 860        | 844       | 表     | 緩       |
| 55 | 〃     | 伊賀見     | 公営   | H5.1.15   | 427       | 408        | 403       | 浅     | 急       |
|    | 計     | 4 箇所    |      |           | 1,850     | 1,586      | 1,557     |       |         |
| 56 | 御杖村   | 神末      | 公営   | S46.4.1   | 1,210     | 822        | 781       | 表     | 緩       |
| 57 | 〃     | 桃俣      | 公営   | S62.4.1   | 330       | 158        | 149       | 表     | 緩       |
| 58 | 〃     | 菅野      | 公営   | H3.4.1    | 910       | 563        | 535       | 表     | 緩       |
| 59 | 〃     | 土屋原     | 公営   | H9.4.1    | 590       | 329        | 313       | 表     | 緩       |
|    | 計     | 4 箇所    |      |           | 3,040     | 1,872      | 1,778     |       |         |
| 60 | 西部商事  | 赤目      | 私営   | S48.10.15 | 1,500     | 30         | 30        | 浅・深   | 急       |
|    | 計     | 1 箇所    |      |           | 1,500     | 30         | 30        |       |         |
| 61 | 吉野町   | 吉野山     | 公営   | S2.9.1    | 1,400     | 550        | 550       | 表・浄   | 緩・急     |
| 62 | 〃     | 国栖      | 公営   | S32.4.1   | 1,413     | 780        | 780       | 表     | 急       |
| 63 | 〃     | 香束      | 公営   | S42.6.1   | 323       | 217        | 217       | 表     | 急       |
| 64 | 〃     | 南大野     | 公営   | S58.9.1   | 460       | 216        | 216       | 伏     | 緩       |
| 65 | 〃     | 三色野     | 公営   | H4.4.1    | 408       | 265        | 265       | 表     | 急       |
| 66 | 〃     | 吉野第1    | 公営   | H24.4.1   | 751       | 527        | 527       | 表・他   | 急       |
|    | 計     | 6 箇所    |      |           | 4,755     | 2,555      | 2,555     |       |         |
| 67 | 下市町   | 梨子堂・原谷  | 公営   | S62.4.1   | 350       | 162        | 162       | 表     | 緩       |
| 68 | 〃     | 栃原・平原   | 公営   | H2.11.1   | 494       | 350        | 350       | 伏     | 緩       |
| 69 | 〃     | 広橋      | 公営   | H2.4.1    | 441       | 213        | 213       | 表     | 緩       |
| 70 | 〃     | 丹生      | 公営   | H18.4.1   | 347       | 271        | 271       | 表     | 膜       |
|    | 計     | 4 箇所    |      |           | 1,632     | 996        | 996       |       |         |
| 71 | 黒滝村   | 赤滝      | 公営   | S49.4.1   | 250       | 81         | 81        | 表     | 緩       |
| 72 | 〃     | 黒滝      | 公営   | H1.2.1    | 1,470     | 601        | 601       | 表     | 緩・急     |
|    | 計     | 2 箇所    |      |           | 1,720     | 682        | 682       |       |         |
| 73 | 天川村   | 洞川      | 公営   | S30.4.1   | 2,000     | 651        | 651       | 表     | 急       |
| 74 | 〃     | 栃尾      | 公営   | H4.5.1    | 176       | 72         | 72        | 表     | 緩       |
| 75 | 〃     | 中央      | 公営   | H21.10.20 | 797       | 621        | 389       | 表     | 膜       |
|    | 計     | 3 箇所    |      |           | 2,973     | 1,344      | 1,112     |       |         |
| 76 | 野迫川村  | 今井      | 公営   | S57.3.1   | 200       | 29         | 29        | 表     | 緩       |
| 77 | 〃     | 北股      | 公営   | S57.3.1   | 200       | 76         | 76        | 表     | 緩       |
| 78 | 〃     | 北今西     | 公営   | S46.3.4   | 150       | 24         | 24        | 表     | 緩       |
| 79 | 〃     | 野川      | 公営   | S48.3.1   | 195       | 97         | 97        | 表     | 緩       |
| 80 | 〃     | 上垣内     | 公営   | H17.4.1   | 105       | 90         | 90        | 表     | 膜       |
|    | 計     | 5 箇所    |      |           | 850       | 316        | 316       |       |         |

| 計画<br>1日最大<br>給水量<br>(m3) | 実績<br>1日最大<br>給水量<br>(m3) | 年間<br>取水量<br>(m3) | 年間<br>給水量<br>(m3) | 年間給水量内訳(m3) |        |        | 水質検査<br>実施機関 | 水道料金               |          | 番号 |
|---------------------------|---------------------------|-------------------|-------------------|-------------|--------|--------|--------------|--------------------|----------|----|
|                           |                           |                   |                   | 有収水量        | 無収水量   | 無効水量   |              | 10m3<br>使用料<br>(円) | 料金<br>体系 |    |
| 97                        | 108                       | 29,179            | 21,907            | 16,658      | 5,249  | 0      | 自己・奈良        | 2,100              | 定額制      | 41 |
| 80                        | 80                        | 22,389            | 21,274            | 16,921      | 4,353  | 0      | 自己・奈良        | 2,100              | 定額制      | 42 |
| 142                       | 103                       | 27,650            | 24,670            | 23,547      | 1,123  | 0      | 自己・奈良        | 2,100              | 定額制      | 43 |
| 68                        | 50                        | 11,740            | 11,211            | 11,041      | 170    | 0      | 自己・奈良        | 2,100              | 定額制      | 44 |
| 48                        | 38                        | 15,312            | 10,113            | 9,710       | 403    | 0      | 自己・奈良        | 2,100              | 定額制      | 45 |
| 125                       | 125                       | 48,190            | 25,897            | 25,882      | 15     | 0      | 自己・奈良        | 2,100              | 定額制      | 46 |
| 66                        | 66                        | 26,645            | 14,473            | 12,786      | 1,687  | 0      | 自己・奈良        | 2,100              | 定額制      | 47 |
| 69                        | 69                        | 13,864            | 12,940            | 10,030      | 2,136  | 774    | 自己・奈良        | 2,100              | 定額制      | 48 |
| 490                       | 80                        | 30,795            | 25,225            | 23,495      | 1,730  | 0      | 自己・奈良        | 2,100              | 定額制      | 49 |
| 2,298                     | 1,602                     | 459,205           | 358,243           | 320,383     | 32,008 | 5,852  |              |                    |          |    |
| 72                        | 0                         | 4,099             | 3,426             | 3,426       | 0      | 0      | 自己・西和        | 0                  | その他      | 50 |
| 182                       | 0                         | 14,470            | 12,971            | 9,781       | 3,190  | 0      | 自己・西和        | 0                  | その他      | 51 |
| 254                       | 0                         | 18,569            | 16,397            | 13,207      | 3,190  | 0      |              |                    |          |    |
| 74                        | 201                       | 26,966            | 26,966            | 18,977      | 0      | 7,989  | 自己・奈良        | 1,050              | 用途別      | 52 |
| 48                        | 63                        | 6,974             | 6,974             | 6,209       | 0      | 765    | 自己・奈良        | 1,575              | 用途別      | 53 |
| 560                       | 450                       | 129,085           | 114,311           | 63,588      | 0      | 50,723 | 自己・奈良        | 1,575              | 用途別      | 54 |
| 175                       | 173                       | 40,971            | 40,971            | 31,028      | 0      | 9,943  | 自己・奈良        | 1,575              | 用途別      | 55 |
| 857                       | 887                       | 203,996           | 189,222           | 119,802     | 0      | 69,420 |              |                    |          |    |
| 687                       | 530                       | 126,330           | 126,330           | 108,114     | 0      | 18,216 | 奈良・指定        | 1,470              | 口径別      | 56 |
| 83                        | 107                       | 25,501            | 25,501            | 21,824      | 0      | 3,677  | 奈良・指定        | 1,470              | 口径別      | 57 |
| 272                       | 281                       | 52,263            | 52,263            | 44,727      | 0      | 7,536  | 奈良・指定        | 1,470              | 口径別      | 58 |
| 160                       | 125                       | 28,006            | 28,006            | 23,968      | 0      | 4,038  | 奈良・指定        | 1,470              | 口径別      | 59 |
| 1,202                     | 1,043                     | 232,100           | 232,100           | 198,633     | 0      | 33,467 |              |                    |          |    |
| 200                       | 200                       | 20,000            | 12,002            | 3,574       | 1,000  | 7,428  | 自己・保健・指定     | 1,470              | 単一制      | 60 |
| 200                       | 200                       | 20,000            | 12,002            | 3,574       | 1,000  | 7,428  |              |                    |          |    |
| 1,500                     | 873                       | 137,332           | 135,892           | 118,212     | 5,915  | 11,765 | 自己・奈良        | 2,415              | 単一制      | 61 |
| 404                       | 241                       | 79,972            | 79,170            | 63,678      | 10,934 | 4,558  | 自己・奈良        | 2,100              | 単一制      | 62 |
| 115                       | 97                        | 39,556            | 39,164            | 37,138      | 1,917  | 109    | 自己・奈良        | 840                | 単一制      | 63 |
| 92                        | 75                        | 31,067            | 30,759            | 25,573      | 5,094  | 92     | 自己・奈良        | 1,680              | 単一制      | 64 |
| 177                       | 78                        | 20,274            | 20,073            | 16,306      | 3,737  | 30     | 自己・奈良        | 2,100              | 単一制      | 65 |
| 252                       | 252                       | 74,103            | 73,369            | 64,474      | 6,446  | 2,449  | 自己・奈良        | 2,310              | 口径別      | 66 |
| 2,540                     | 1,616                     | 382,304           | 378,427           | 325,381     | 34,043 | 19,003 |              |                    |          |    |
| 88                        | 56                        | 13,883            | 13,833            | 12,567      | 698    | 568    | 自己・奈良        | 1,200              | 単一制      | 67 |
| 206                       | 132                       | 19,833            | 19,733            | 17,894      | 1,014  | 825    | 自己・奈良        | 1,200              | 単一制      | 68 |
| 122                       | 82                        | 17,840            | 17,640            | 16,080      | 860    | 700    | 自己・奈良        | 1,200              | 単一制      | 69 |
| 105                       | 96                        | 18,627            | 18,527            | 17,332      | 659    | 536    | 自己・奈良        | 1,200              | 単一制      | 70 |
| 521                       | 366                       | 70,183            | 69,733            | 63,873      | 3,231  | 2,629  |              |                    |          |    |
| 38                        | 38                        | 12,304            | 9,860             | 9,860       | 0      | 0      | 自己・奈良        | 1,500              | 単一制      | 71 |
| 384                       | 328                       | 91,294            | 73,391            | 73,391      | 0      | 0      | 自己・奈良        | 1,500              | 単一制      | 72 |
| 422                       | 366                       | 103,598           | 83,251            | 83,251      | 0      | 0      |              |                    |          |    |
| 469                       | 469                       | 200,021           | 200,021           | 134,115     | 0      | 65,906 | 自己・奈良        | 1,575              | 口径別      | 73 |
| 53                        | 37                        | 9,052             | 9,052             | 7,133       | 0      | 19,190 | 自己・奈良        | 1,575              | 口径別      | 74 |
| 729                       | 323                       | 78,431            | 78,431            | 65,116      | 0      | 13,315 | 自己・奈良        | 1,575              | 口径別      | 75 |
| 1,251                     | 829                       | 287,504           | 287,504           | 206,364     | 0      | 98,411 |              |                    |          |    |
| 24                        | 24                        | 7,000             | 6,700             | 6,700       | 0      | 0      | 自己・奈良        | 1,260              | 定額制      | 76 |
| 52                        | 52                        | 14,600            | 14,570            | 14,570      | 0      | 0      | 自己・奈良        | 1,260              | 定額制      | 77 |
| 24                        | 24                        | 6,500             | 6,460             | 6,460       | 0      | 0      | 自己・奈良        | 1,260              | 定額制      | 78 |
| 60                        | 60                        | 22,000            | 21,900            | 21,900      | 0      | 0      | 自己・奈良        | 1,260              | 定額制      | 79 |
| 60                        | 48                        | 11,000            | 10,900            | 10,900      | 0      | 0      | 自己・奈良        | 1,260              | 定額制      | 80 |
| 220                       | 208                       | 61,100            | 60,530            | 60,530      | 0      | 0      |              |                    |          |    |

| 番号  | 事業主体名 |             | 経営区分         | 給水開始年月日    | 計画給水人口(人) | 給水区域内人口(人) | 現在給水人口(人) | 原水の種別  | 浄水施設の種別                            |
|-----|-------|-------------|--------------|------------|-----------|------------|-----------|--|------------------------------------|
|     | 市町村名  | 地区名         |              |            |           |            |           |  |                                    |
| 81  | 十津川村  | 平谷          | 公営           | H 9. 2. 1  | 500       | 465        | 465       | 表  | 急                                  |
| 82  | 〃     | 重里          | 公営           | S59. 4. 1  | 112       | 47         | 47        | 表  | 緩                                  |
| 83  | 〃     | 永井          | 公営           | S32. 4. 1  | 130       | 77         | 77        | 伏  | 緩                                  |
| 84  | 〃     | 五百瀬         | 公営           | S48. 4. 1  | 190       | 26         | 26        | 表  | 緩                                  |
| 85  | 〃     | 大野          | 公営           | S53. 4. 1  | 108       | 31         | 31        | 表  | 緩                                  |
| 86  | 〃     | 小原          | 公営           | H 9. 2. 1  | 739       | 574        | 520       | 表  | 緩                                  |
| 87  | 〃     | 風屋          | 公営           | S 56. 4. 1 | 150       | 89         | 89        | 表  | 緩                                  |
| 88  | 〃     | 滝川          | 公営           | S58. 4. 1  | 190       | 104        | 104       | 表  | 緩                                  |
| 89  | 〃     | 折立          | 公営           | H12. 4. 1  | 555       | 404        | 404       | 表  | 急                                  |
| 90  | 〃     | 上野地         | 公営           | H26. 2. 1  | 201       | 201        | 143       | 深  | 急                                  |
|     | 計     | 10 箇所       |              |            | 2,875     | 2,018      | 1,906     |  |                                    |
| 91  | 下北山村  | 下北山村        | 公営           | H25. 7. 26 | 1,097     | 995        | 995       | 表・伏  | 緩・急                                |
|     | 計     | 1 箇所        |              |            | 1,097     | 995        | 995       |  |                                    |
| 92  | 上北山村  | 第1給水区       | 公営           | S45. 5. 1  | 1,000     | 256        | 256       | 表  | 緩                                  |
| 93  | 〃     | 第2給水区       | 公営           | S45. 4. 1  | 340       | 162        | 162       | 表  | 緩                                  |
| 94  | 〃     | 第4給水区       | 公営           | S53. 4. 1  | 360       | 123        | 123       | 表  | 緩                                  |
|     | 計     | 3 箇所        |              |            | 1,700     | 541        | 541       |  |                                    |
| 95  | 川上村   | 川上          | 公営           | S31. 3. 1  | 1,531     | 1,405      | 1,405     | 表  | 緩・急                                |
|     | 計     | 1 箇所        |              |            | 1,531     | 1,405      | 1,405     |  |                                    |
| 96  | 東吉野村  | 鷲家          | 公営           | H10. 4. 1  | 520       | 256        | 230       | 表  | 緩                                  |
| 97  | 〃     | 小・小川・小栗栖・中黒 | 公営           | H15.11. 11 | 1,049     | 765        | 688       | 伏  | 膜                                  |
| 98  | 〃     | 杉谷・木津・伊豆尾   | 公営           | H12. 1. 1  | 600       | 326        | 293       | 表  | 緩                                  |
| 99  | 〃     | 平野          | 公営           | S56. 4. 1  | 390       | 144        | 129       | 表  | 緩                                  |
| 100 | 〃     | 三尾          | 公営           | H 3. 4. 1  | 323       | 123        | 111       | 表  | 緩                                  |
| 101 | 〃     | 大豆生         | 公営           | H 5. 4. 1  | 112       | 45         | 40        | 表  | 緩                                  |
| 102 | 〃     | 大又          | 公営           | H 7. 5. 1  | 135       | 49         | 44        | 伏  | 緩                                  |
|     | 計     | 7 箇所        |              |            | 3,129     | 1,708      | 1,535     |  |                                    |
|     | 合計    | 102 箇所      | 公 101<br>私 1 |            | 62,296    | 39,687     | 36,174    | ダ直 3<br>ダ放 1<br>表 72<br>伏 13<br>浅 6<br>深 8<br>原 4<br>浄 4<br>勇 0<br>他 1 | 緩 55<br>急 37<br>活 1<br>膜 11<br>消 1 |

〈原水の種別〉

ダ直:ダム直接 ダ放:ダム放流 表:表流水(自流) 伏:伏流水 浅:浅井戸水 深:深井戸水 浄:浄水受水 湧:湧水

〈浄水施設の種別〉

緩:緩速ろ過 急:急速ろ過 活:活性炭処理 膜:膜ろ過 消:消毒のみ

| 計画<br>1日最大<br>給水量<br>(m3) | 実績<br>1日最大<br>給水量<br>(m3) | 年間<br>取水量<br>(m3) | 年間<br>給水量<br>(m3) | 年間給水量内訳(m3) |         |         | 水質検査<br>実施機関  | 水道料金                         |                                     | 番号  |
|---------------------------|---------------------------|-------------------|-------------------|-------------|---------|---------|---|------------------------------|-------------------------------------|-----|
|                           |                           |                   |                   | 有収水量        | 無収水量    | 無効水量    |   | 10m3<br>使用料<br>(円)           | 料金<br>体系                            |     |
| 294                       | 294                       | 70,733            | 70,733            | 43,395      | 1,485   | 25,853  | 自己・奈良   | 1,617                        | 口径別                                 | 81  |
| 44                        | 48                        | 17,739            | 14,023            | 13,851      | 172     | 0       | 自己・奈良   | 750                          | 用途別                                 | 82  |
| 41                        | 40                        | 14,782            | 11,685            | 11,542      | 143     | 0       | 自己・奈良   | 470                          | 定額制                                 | 83  |
| 33                        | 31                        | 12,045            | 9,522             | 9,405       | 117     | 0       | 自己・奈良   | 1,000                        | 定額制                                 | 84  |
| 27                        | 25                        | 9,855             | 7,791             | 7,695       | 96      | 0       | 自己・奈良   | 500                          | 定額制                                 | 85  |
| 465                       | 523                       | 49,466            | 49,466            | 30,348      | 1,038   | 18,080  | 自己・奈良   | 1,617                        | 口径別                                 | 86  |
| 63                        | 60                        | 22,995            | 18,235            | 18,011      | 224     | 0       | 自己・奈良   | 1,000                        | 定額制                                 | 87  |
| 59                        | 57                        | 21,425            | 16,937            | 16,729      | 208     | 0       | 自己・奈良   | 1,200                        | 定額制                                 | 88  |
| 220                       | 307                       | 49,518            | 49,518            | 30,399      | 1,038   | 18,081  | 自己・奈良   | 1,617                        | 口径別                                 | 89  |
| 150                       | 165                       | 5,557             | 5,329             | 0           | 5,329   | 0       | 自己・奈良   | 1,617                        | 口径別                                 | 90  |
| 1,396                     | 1,550                     | 274,115           | 253,239           | 181,375     | 9,850   | 62,014  |   |                              |                                     |     |
| 1,072                     | 442                       | 316,404           | 132,070           | 131,212     | 0       | 858     | 自己・奈良   | 800                          | 単一制                                 | 91  |
| 1,072                     | 442                       | 316,404           | 132,070           | 131,212     | 0       | 858     |   |                              |                                     |     |
| 192                       | 186                       | 55,369            | 54,369            | 43,188      | 1,200   | 9,981   | 自己・奈良   | 1,260                        | 単一制                                 | 92  |
| 68                        | 54                        | 18,520            | 15,930            | 15,520      | 350     | 60      | 自己・奈良   | 1,260                        | 単一制                                 | 93  |
| 56                        | 56                        | 15,650            | 15,349            | 13,839      | 1,000   | 510     | 自己・奈良   | 1,260                        | 単一制                                 | 94  |
| 316                       | 296                       | 89,539            | 85,648            | 72,547      | 2,550   | 10,551  |   |                              |                                     |     |
| 632                       | 1,450                     | 222,632           | 190,131           | 151,887     | 23,033  | 15,210  | 自己・奈良   | 1,260                        | 定額制                                 | 95  |
| 632                       | 1,450                     | 222,632           | 190,131           | 151,887     | 23,033  | 15,210  |   |                              |                                     |     |
| 158                       | 109                       | 28,449            | 25,863            | 25,133      | 146     | 584     | 自己・奈良   | 1,250                        | 用途別                                 | 96  |
| 600                       | 448                       | 89,934            | 81,759            | 77,287      | 895     | 3,577   | 自己・奈良   | 1,250                        | 用途別                                 | 97  |
| 253                       | 242                       | 41,321            | 37,565            | 31,286      | 1,256   | 5,023   | 自己・奈良   | 1,250                        | 用途別                                 | 98  |
| 153                       | 153                       | 52,283            | 47,530            | 47,478      | 10      | 42      | 自己・奈良   | 1,250                        | 用途別                                 | 99  |
| 101                       | 101                       | 15,354            | 13,959            | 13,579      | 76      | 304     | 自己・奈良   | 1,250                        | 用途別                                 | 100 |
| 59                        | 59                        | 7,731             | 7,028             | 5,583       | 289     | 1,156   | 自己・奈良   | 1,250                        | 用途別                                 | 101 |
| 67                        | 67                        | 6,155             | 5,596             | 4,907       | 138     | 551     | 自己・奈良   | 1,250                        | 用途別                                 | 102 |
| 1,391                     | 1,179                     | 241,227           | 219,300           | 205,253     | 2,810   | 11,237  |   |                              |                                     |     |
| 24,561                    | 19,089                    | 5,205,175         | 4,314,956         | 3,706,459   | 152,462 | 470,599 | 自己・奈良 92<br>自己・他事業 1<br>自己・西和 2<br>自己・登録 0<br>自己・保健・登録 0<br>自己・指定・奈良 2<br>自己・保健・指定 1<br>奈良・指定 4 | 平均 1,558<br>最低 0<br>最高 3,150 | 用 23<br>口 28<br>単 17<br>定 32<br>他 2 |     |

〈水質検査実施機関〉

自己：自己検査 奈良：奈良広域水質検査センター組合 西和：西和衛生試験センター組合 他事業：他の水道事業者 登録：登録検査機関 保健：所轄保健所

| 番号 | 市町村名  | 設置者名施設名                         | 給水区域の上・簡易水道の名称 | 竣工年月   | 確認時給水人口(人) | 現在給水人口(人) | 施設能力(m <sup>3</sup> /日) | 原水の種別   |
|----|-------|---------------------------------|----------------|--------|------------|-----------|-------------------------|---|
| 1  | 奈良市   | 奈良少年院                           | 奈良市上水道         | H3.5   | 260        | 110       | 100                     | 深井戸水  |
| 2  | 奈良市   | 独立行政法人都市再生機構中登美第3団地             | 奈良市上水道         | S44.5  | 11,590     | 4,730     | 7,200                   | 浄水受水  |
| 3  | 奈良市   | 独立行政法人都市再生機構平城第2団地              | 奈良市上水道         | S48.1  | 6,052      | 2,660     | 4,896                   | 浄水受水  |
| 4  | 奈良市   | 三菱UFJ信託銀行(株)奈良ファミリー             | 奈良市上水道         | H14.12 | 0          | 0         | 750                     | 併用  |
| 5  | 奈良市   | 医療法人財団北林厚生会五条山病院                | 奈良市上水道         | H17.1  | 0          | 0         | 225                     | 併用  |
| 6  | 奈良市   | 関西文化学術研究都市センター(株)               | 奈良市上水道         | H18.1  | 0          | 0         | 300                     | 併用  |
| 7  | 奈良市   | 独立行政法人国立病院機構奈良医療センター            | 奈良市上水道         | H18.9  | 0          | 0         | 235                     | 併用  |
| 8  | 奈良市   | 医療法人康仁会西の京病院                    | 奈良市上水道         | H19.7  | 0          | 100       | 275                     | 併用  |
| 9  | 奈良市   | 医療法人平和会吉田病院                     | 奈良市上水道         | H21.12 | 0          | 0         | 145                     | 併用  |
| 10 | 奈良市   | (株)奈良ロイヤルホテル                    | 奈良市上水道         | H23.3  | 0          | 0         | 367                     | 併用  |
| 11 | 奈良市   | (株)ハーフ・センチュリー・モア                | 奈良市上水道         | H25.4  | 122        | 80        | 106.8                   | 併用  |
| 12 | 大和高田市 | 医療法人健生会土庫病院                     | 大和高田市上水道       | H16.11 | 180        | 0         | 140                     | 併用  |
| 13 | 大和高田市 | ユニチカリアルティ(株)オークタウン大和高田          | 大和高田市上水道       | H19.9  | 0          | 0         | 112                     | 併用  |
| 14 | 大和郡山市 | 独立行政法人都市再生機構郡山駅前団地              | 大和郡山市上水道       | S52.6  | 2,999      | 1,250     | 900                     | 浄水受水  |
| 15 | 大和郡山市 | 奈良県中央卸売市場                       | 大和郡山市上水道       | H14.11 | 0          | 0         | 1,100                   | 深井戸水  |
| 16 | 大和郡山市 | ハウス食品(株)奈良工場                    | 大和郡山市上水道       | H18.3  | 0          | 0         | 1,100                   | 併用  |
| 17 | 大和郡山市 | クオリアカプス(株)                      | 大和郡山市上水道       | H18.4  | 0          | 0         | 233                     | 併用  |
| 18 | 大和郡山市 | 医療社団法人田北会田北病院                   | 大和郡山市上水道       | H21.7  | 100        | 0         | 260                     | 併用  |
| 19 | 大和郡山市 | 社団法人全国社会保険協会連合会奈良社会保険病院         | 大和郡山市上水道       | H23.1  | 0          | 0         | 350                     | 併用  |
| 20 | 大和郡山市 | ユニー(株)アビタ大和郡山店                  | 大和郡山市上水道       | H23.12 | 0          | 0         | 184                     | 併用  |
| 21 | 大和郡山市 | 味覚糖(株)奈良工場                      | 大和郡山市上水道       | H24.3  | 0          | 0         | 1,797                   | 併用  |
| 22 | 大和郡山市 | 医療法人背心会郡山青藍病院                   | 大和郡山市上水道       | H25.3  | 0          | 0         | 234.8                   | 併用  |
| 23 | 天理市   | 宗教法人天理教                         | 天理市上水道         | H20.3  | 2,900      | 2,500     | 11,000                  | 併用  |
| 24 | 天理市   | 医療法人健和会奈良東病院                    | 天理市上水道         | H21.3  | 345        | 340       | 328                     | 併用  |
| 25 | 橿原市   | 公立大学法人奈良県立医科大学                  | 橿原市上水道         | H8.8   | 200        | 0         | 1,516                   | 併用  |
| 26 | 橿原市   | (株)近鉄百貨店橿原店                     | 橿原市上水道         | H14.9  | 0          | 0         | 344                     | 併用  |
| 27 | 橿原市   | 医療法人平成記念病院                      | 橿原市上水道         | H12.9  | 0          | 0         | 200                     | 深井戸水  |
| 28 | 橿原市   | 社会福祉法人松福会ケアステージみみなし             | 橿原市上水道         | H17.2  | 80         | 80        | 56                      | 併用  |
| 29 | 橿原市   | レイクフィールド・アンド・デベロッパーズ(株)ツインゲート橿原 | 橿原市上水道         | H17.9  | 0          | 0         | 222                     | 併用  |
| 30 | 橿原市   | 社会福祉法人三養福社会橿原の郷                 | 橿原市上水道         | H23.5  | 122        | 122       | 83                      | 併用  |
| 31 | 橿原市   | 医療法人橿原友誼会大和橿原病院                 | 橿原市上水道         | H23.7  | 0          | 0         | 60.6                    | 併用  |
| 32 | 橿原市   | 医療法人社団南風会万葉クニック・万葉テラス           | 橿原市上水道         | H24.3  | 340        | 309       | 254                     | 併用  |
| 33 | 橿原市   | 介護老人福祉施設かまほし苑                   | 橿原市上水道         | H25.8  | 235        | 130       | 106                     | 併用  |
| 34 | 桜井市   | 社会福祉法人恩賜財団済生会中和病院               | 桜井市上水道         | H17.9  | 0          | 0         | 250                     | 併用  |
| 35 | 御所市   | 医療法人鴻池会秋津鴻池病院                   | 御所市上水道         | H18.1  | 0          | 31        | 213                     | 併用  |
| 36 | 御所市   | 社会福祉法人恩賜財団済生会御所病院               | 御所市上水道         | H21.5  | 0          | 0         | 133                     | 併用  |
| 37 | 香芝市   | 医療法人気象会東朋香芝病院                   | 香芝市上水道         | H21.5  | 0          | 0         | 129                     | 併用  |
| 38 | 生駒市   | 近鉄レジャーサービス(株)生駒山上遊園地            | 生駒市上水道         | S15.3  | 10         | 10        | 204                     | 浄水受水  |
| 39 | 生駒市   | イオンリテール(株)イオンモール奈良登美ヶ丘          | 生駒市上水道         | H22.7  | 0          | 0         | 450                     | 併用  |
| 40 | 生駒市   | (株)王将フードサービス餃子の王将チェーン 阪奈生駒店     | 生駒市上水道         | H22.9  | 0          | 0         | 32                      | 併用  |
| 41 | 宇陀市   | 社会福祉法人心境荘苑                      | 宇陀市上水道         | H14.11 | 250        | 170       | 70                      | 浅井戸水  |
| 42 | 安堵町   | 住江織物(株)奈良工場                     | 安堵町上水道         | H7.11  | 29         | 8         | 2,292                   | 深井戸水  |
| 43 | 三郷町   | 財団法人信貴山病院ハートランドしぎさん             | 三郷町上水道         | H22.4  | 72         | 37        | 383                     | 併用  |
| 44 | 田原本町  | 医療法人誠安会ぬくもり田原本                  | 田原本町上水道        | H24.2  | 80         | 80        | 72                      | 併用  |
| 45 | 田原本町  | 社会福祉法人いわれ会田原本園                  | 田原本町上水道        | H2.3   | 233        | 238       | 83.5                    | 併用  |
| 46 | 上牧町   | 独立行政法人都市再生機構西大和片岡台団地            | 上牧町上水道         | S48.8  | 7,070      | 2,340     | 1,220                   | 浄水受水  |
| 47 | 上牧町   | 社会福祉法人郁慈会服部記念病院                 | 上牧町上水道         | H13.1  | 530        | 530       | 450                     | 併用  |
| 48 | 上牧町   | 医療法人女勲会奈良女勲会病院                  | 上牧町上水道         | H15.9  | 0          | 0         | 100                     | 併用  |
| 49 | 上牧町   | 医療法人女勲会西大和リハビリテーション病院           | 上牧町上水道         | H16.3  | 0          | 0         | 120                     | 併用  |
| 50 | 曾爾村   | 国立曾爾青少年自然の家                     | —              | S54.10 | 400        | 0         | 170                     | 浅井戸水  |
| 51 | 上北山村  | 大台ヶ原                            | —              | S36    | 2          | 3         | 147                     | 表流水   |
|    | 計     | 51箇所                            |                |        | 34,201     | 15,858    | 41,698                  | 表<br>深<br>浅<br>浄<br>併<br>1<br>4<br>2<br>5<br>39 |



## 6

## 飲料水供給施設

| 番号 | 市町村名 | 地区名        | 竣工年月日    | 計画<br>給水人口<br>(人) | 現在<br>給水人口<br>(人) | 計画1日<br>最大給水量<br>(m3) | 原水の<br>種別   | 浄水施設<br>の種別        | 経営<br>区分    |
|----|------|------------|----------|-------------------|-------------------|-----------------------|-------------|--------------------|-------------|
| 1  | 桜井市  | 和田         | S54.3.31 | 70                | 33                | 17.50                 | 伏流水         | 緩速ろ過               | 私営          |
|    | 計    | 1箇所        |          | 70                | 33                | 17.50                 |             |                    |             |
| 2  | 五條市  | 樫辻         | H10.3.20 | 95                | 62                | 26.00                 | 表流水         | 膜ろ過                | 公営          |
| 3  | 〃    | 百谷         | S55.2.29 | 95                | 62                | 23.80                 | 表流水         | 緩速ろ過               | 公営          |
| 4  | 〃    | 茄子原        | S56.3.27 | 96                | 53                | 28.00                 | 表流水         | 緩速ろ過               | 公営          |
| 5  | 〃    | 赤松         | H6.3.31  | 97                | 63                | 25.00                 | 伏流水         | 緩速ろ過               | 公営          |
| 6  | 〃    | 阪巻         | H11.3.10 | 84                | 84                | 25.00                 | 伏流水         | 緩速ろ過               | 公営          |
| 7  | 〃    | 永谷         | H12.3.10 | 71                | 49                | 20.75                 | 表流水         | 緩速ろ過               | 公営          |
| 8  | 〃    | 殿野         | H10.9.30 | 60                | 41                | 30.00                 | 表流水         | 緩速ろ過               | 公営          |
|    | 計    | 7箇所        |          | 598               | 414               | 178.55                |             |                    |             |
| 9  | 山添村  | 葛尾         | H10.3.31 | 30                | 19                | 9.00                  | 表流水         | 急速ろ過               | 公営          |
|    | 計    | 1箇所        |          | 30                | 19                | 9.00                  |             |                    |             |
| 10 | 宇陀市  | 戒場・山辺三(一部) | S58.1.31 | 97                | 59                | 25.00                 | 表流水         | 緩速ろ過               | 公営          |
| 11 | 〃    | 古大野        | H4.2.28  | 66                | 54                | 16.50                 | 表流水         | 緩速ろ過               | 公営          |
| 12 | 〃    | 黒岩         | H7.2.28  | 60                | 37                | 18.00                 | 表流水         | 緩速ろ過               | 公営          |
| 13 | 〃    | 原山         | H15.3.31 | 60                | 51                | 18.00                 | 表流水         | 膜ろ過                | 公営          |
| 14 | 〃    | 檜牧乙        | S63.8.31 | 50                | 34                | 10.00                 | 表流水         | 緩速ろ過               | 公営          |
|    | 計    | 5箇所        |          | 333               | 235               | 87.50                 |             |                    |             |
| 15 | 明日香村 | 上・尾層(下)    | S62.3.10 | 85                | 59                | 28.00                 | 伏流水         | 緩速ろ過               | 公営          |
| 16 | 〃    | 入谷         | S62.3.10 | 75                | 35                | 21.00                 | 伏流水         | 緩速ろ過               | 公営          |
|    | 計    | 2箇所        |          | 160               | 94                | 49.00                 |             |                    |             |
| 17 | 下市町  | 才谷         | S54.3.31 | 96                | 39                | 51.40                 | 表流水         | 緩速ろ過               | 公営          |
| 18 | 〃    | 栃本         | S56.3.31 | 96                | 55                | 38.40                 | 表流水         | 緩速ろ過               | 公営          |
|    | 計    | 2箇所        |          | 192               | 94                | 89.80                 |             |                    |             |
| 19 | 黒滝村  | 上中戸        | S47.3.27 | 85                | 42                | 12.75                 | 表流水         | 緩速ろ過               | 公営          |
| 20 | 〃    | 上平         | S52.3.31 | 39                | 12                | 5.85                  | 表流水         | 緩速ろ過               | 公営          |
| 21 | 〃    | 北野         | S63.3.31 | 31                | 14                | 6.20                  | 表流水         | 緩速ろ過               | 公営          |
|    | 計    | 3箇所        |          | 155               | 68                | 24.80                 |             |                    |             |
| 22 | 天川村  | 塩野         | H11.3.31 | 70                | 30                | 18.00                 | 表流水         | 緩速ろ過               | 私営          |
|    | 計    | 1箇所        |          | 70                | 30                | 18.00                 |             |                    |             |
| 23 | 野迫川村 | 弓手原        | S55.4.11 | 75                | 22                | 13.50                 | 表流水         | 緩速ろ過               | 公営          |
| 24 | 〃    | 立里         | S49.9.30 | 60                | 6                 | 14.50                 | 表流水         | 緩速ろ過               | 公営          |
| 25 | 〃    | 梛股         | S50.3.31 | 65                | 18                | 10.00                 | 表流水         | 緩速ろ過               | 公営          |
| 26 | 〃    | 平          | S51.3.20 | 60                | 13                | 9.00                  | 表流水         | 緩速ろ過               | 公営          |
| 27 | 〃    | 大股         | S53.2.28 | 80                | 40                | 20.00                 | 表流水         | 緩速ろ過               | 公営          |
| 28 | 〃    | 池津川        | S61.2.28 | 70                | 30                | 22.00                 | 表流水         | 緩速ろ過               | 公営          |
| 29 | 〃    | 柞原         | S61.3.19 | 87                | 36                | 21.75                 | 表流水         | 緩速ろ過               | 公営          |
|    | 計    | 7箇所        |          | 497               | 165               | 110.75                |             |                    |             |
| 30 | 十津川村 | 田戸         | S48.3.25 | 89                | 13                | 13.05                 | 表流水         | 緩速ろ過               | 公営          |
| 31 | 〃    | 玉垣内        | S54.3.31 | 90                | 76                | 22.50                 | 表流水         | 緩速ろ過               | 公営          |
| 32 | 〃    | 川津         | S55.3.31 | 76                | 44                | 34.00                 | 表流水         | 緩速ろ過               | 公営          |
| 33 | 〃    | 上葛川        | S56.3.31 | 80                | 32                | 20.00                 | 表流水         | 緩速ろ過               | 公営          |
|    | 計    | 4箇所        |          | 335               | 165               | 89.55                 |             |                    |             |
| 34 | 上北山村 | 木和田        | S45.3.31 | 70                | 7                 | 10.50                 | 表流水         | 緩速ろ過               | 公営          |
| 35 | 〃    | 白川         | H1.3.25  | 83                | 54                | 25.00                 | 表流水         | 緩速ろ過               | 公営          |
|    | 計    | 2箇所        |          | 153               | 61                | 35.50                 |             |                    |             |
| 36 | 川上村  | 神之谷(舞場)    | S42.3.30 | 70                | 19                | 10.50                 | 表流水         | 緩速ろ過               | 公営          |
| 37 | 〃    | 入之波        | H10.3.20 | 70                | 40                | 65.10                 | 表流水         | 急速ろ過               | 公営          |
|    | 計    | 2箇所        |          | 140               | 59                | 75.60                 |             |                    |             |
| 38 | 東吉野村 | 狭戸         | H8.3.20  | 95                | 34                | 23.75                 | 表流水         | 緩速ろ過               | 公営          |
| 39 | 〃    | 文珠         | H8.9.30  | 17                | 11                | 4.25                  | 表流水         | 緩速ろ過               | 公営          |
| 40 | 〃    | 木津川        | H9.3.20  | 95                | 57                | 23.75                 | 伏流水         | 緩速ろ過               | 公営          |
| 41 | 〃    | 麦谷         | H10.3.20 | 72                | 26                | 18.00                 | 表流水         | 緩速ろ過               | 公営          |
|    | 計    | 4箇所        |          | 279               | 128               | 69.75                 |             |                    |             |
|    | 合計   | 41箇所       |          | 3012              | 1565              | 855.30                | 表 35<br>伏 6 | 緩 37<br>急 2<br>膜 2 | 公 39<br>私 2 |

## 7


## 簡易専用水道

| 保健所名      | 受水槽の有効容量<br>10m <sup>3</sup> <V≤20m <sup>3</sup> |     |       | 受水槽の有効容量<br>20m <sup>3</sup> <V≤40m <sup>3</sup> |     |        | 受水槽の有効容量<br>40m <sup>3</sup> <V≤60m <sup>3</sup> |     |        |
|-----------|--|-----|-------|--|-----|--------|--|-----|--------|
|           | 設置数  | 受検数 | 受検率   | 設置数  | 受検数 | 受検率    | 設置数  | 受検数 | 受検率    |
| 奈良市保健所    | 259  | 209 | 80.7% | 235  | 208 | 88.5%  | 73   | 85  | 116.4% |
| 郡山保健所     | 198  | 151 | 76.3% | 169  | 201 | 118.9% | 45   | 57  | 126.7% |
| 桜井保健所     | 174  | 67  | 38.5% | 132  | 84  | 63.6%  | 36   | 29  | 80.6%  |
| 葛城保健所     | 225  | 73  | 32.4% | 185  | 94  | 50.8%  | 61   | 24  | 39.3%  |
| 吉野、内吉野保健所 | 21   | 9   | 42.9% | 19   | 16  | 84.2%  | 4  | 5   | 125.0% |
| 合 計       | 877  | 509 | 58.0% | 740  | 603 | 81.5%  | 219  | 200 | 91.3%  |

| 保健所名      | 受水槽の有効容量<br>60m <sup>3</sup> <V≤80m <sup>3</sup> |     |        | 受水槽の有効容量<br>80m <sup>3</sup> <V≤100m <sup>3</sup> |     |        | 受水槽の有効容量<br>100m <sup>3</sup> <V |     |        |
|-----------|--|-----|--------|---|-----|--------|----------------------------------|-----|--------|
|           | 設置数  | 受検数 | 受検率    | 設置数   | 受検数 | 受検率    | 設置数                              | 受検数 | 受検率    |
| 奈良市保健所    | 28   | 33  | 117.9% | 21  | 23  | 109.5% | 29                               | 27  | 93.1%  |
| 郡山保健所     | 22   | 22  | 100.0% | 5   | 14  | 280.0% | 13                               | 18  | 138.5% |
| 桜井保健所     | 14   | 11  | 78.6%  | 6   | 7   | 116.7% | 12                               | 6   | 50.0%  |
| 葛城保健所     | 33   | 18  | 54.5%  | 20  | 10  | 50.0%  | 20                               | 12  | 60.0%  |
| 吉野、内吉野保健所 | 2  | 3   | 150.0% | 0   | 0   | 0.0%   | 1                                | 1   | 100.0% |
| 合 計       | 99   | 87  | 87.9%  | 52  | 54  | 103.8% | 75                               | 64  | 85.3%  |

| 保健所名      | 全施設(容量不明含む) |       |       |
|-----------|-------------|-------|-------|
|           | 設置数         | 受検数   | 受検率   |
| 奈良市保健所    | 645         | 586   | 90.9% |
| 郡山保健所     | ※1 621      | 463   | 74.6% |
| 桜井保健所     | ※1 422      | 204   | 48.3% |
| 葛城保健所     | 544         | 231   | 42.5% |
| 吉野、内吉野保健所 | 47          | 34    | 72.3% |
| 合 計       | 2,279       | 1,518 | 66.6% |

※1:不明容量を含む



## 水道整備事業

## 1

## 水道水源開発等施設整備費補助金 年度別内訳表 (最近5か年)

| 年度  | 事業体名 | 事業名                          | 補助率  | 補助基本額<br>(千円) | 国庫補助金<br>(千円) | 備考        |
|-----|------|------------------------------|------|---------------|---------------|-----------|
| H21 | 奈良県  | 水道水源開発施設整備費(国営農水)            | 1/2  | 254,115       | 127,057       |           |
|     | 奈良県  | 水道水源開発施設整備費(大滝ダム)            | 1/2  | 475,841       | 237,920       |           |
|     | 奈良県  | 水道(特定)広域化施設整備費               | 1/3  | 51,317        | 17,105        | 一部22年度へ繰越 |
|     | 奈良県  | 高度浄水施設整備費(御所浄水場)             | 1/3  | 4,140         | 1,380         |           |
|     | 奈良県  | 緊急時給水拠点確保等事業費(浄水池等の耐震化事業)    | 1/3  | 85,416        | 28,472        | 一部22年度へ繰越 |
|     | 五條市  | 緊急時給水拠点確保等事業費(送配水施設の耐震化事業)   | 1/3  | 7,251         | 2,417         | 全額22年度へ繰越 |
|     | 香芝市  | 緊急時給水拠点確保等事業費(配水池の耐震化事業)     | 1/3  | 12,252        | 4,084         |           |
|     | 香芝市  | 緊急時給水拠点確保等事業費(貯留施設整備事業)      | 1/3  | 63,015        | 21,004        |           |
|     | 斑鳩町  | ライフライン機能強化等事業費(石綿管)          | 1/3  | 4,746         | 1,582         |           |
|     | 下市町  | ライフライン機能強化等事業費(石綿管)          | 1/3  | 32,143        | 10,714        | 一部22年度へ繰越 |
|     | 奈良県  | 水道(特定)広域化施設整備費               | 1/3  | 40,000        | 13,333        | 本省繰越      |
|     | 奈良県  | 緊急時給水拠点確保等事業費(浄水池等の耐震化事業)    | 1/3  | 25,000        | 8,333         | 本省繰越      |
|     | 奈良県  | 緊急時給水拠点確保等事業費(重要給水施設配水管)     | 1/3  | 36,336        | 12,112        | 本省繰越      |
|     |      | 計                            | 13 件 |               | 1,091,572     | 485,513   |
| H22 | 奈良県  | 水道水源開発施設整備費(国営農水)            | 1/2  | 25,491        | 12,745        |           |
|     | 奈良県  | 水道水源開発施設整備費(大滝ダム)            | 1/2  | 322,492       | 161,246       |           |
|     | 奈良県  | 水道(特定)広域化施設整備費               | 1/3  | 48,297        | 16,099        |           |
|     | 奈良県  | 高度浄水施設整備費(御所浄水場)             | 1/3  | 7,832         | 2,610         | 一部23年度へ繰越 |
|     | 奈良県  | 緊急時給水拠点確保等事業費(浄水池等の耐震化事業)    | 1/3  | 58,521        | 19,506        |           |
|     | 五條市  | 緊急時給水拠点確保等事業費(送配水施設の耐震化事業)   | 1/3  | 2,508         | 836           |           |
|     | 御所市  | ライフライン機能強化等事業費(老朽管(ダクトイル))   | 1/3  | 19,950        | 6,650         |           |
|     | 香芝市  | 緊急時給水拠点確保等事業費(配水池の耐震化事業)     | 1/3  | 24,347        | 8,115         |           |
|     | 香芝市  | 緊急時給水拠点確保等事業費(貯留施設整備事業)      | 1/3  | 111,088       | 37,029        |           |
|     | 葛城市  | 緊急時給水拠点確保等事業費(緊急遮断弁)         | 1/3  | 41,685        | 13,724        | 一部23年度へ繰越 |
|     | 斑鳩町  | ライフライン機能強化等事業費(石綿管)          | 1/3  | 30,668        | 10,222        |           |
|     | 川西町  | 緊急時給水拠点確保等事業費(緊急遮断弁)         | 1/3  | 1,023         | 341           |           |
|     | 田原本町 | 緊急時給水拠点確保等事業費(配水池の耐震化事業)     | 1/3  | 31,795        | 10,598        |           |
|     | 奈良県  | 水道(特定)広域化施設整備費               | 1/3  | 24,000        | 8,000         | 本省繰越      |
|     | 奈良県  | 緊急時給水拠点確保等事業費(浄水池等の耐震化事業)    | 1/3  | 21,000        | 7,000         | 本省繰越      |
|     | 計    | 15 件                         |      | 770,697       | 314,721       |           |
| H23 | 桜井市  | 緊急時給水拠点確保等事業費(浄水、配水施設の耐震化事業) | 1/3  | 5,043         | 1,681         |           |
|     | 五條市  | 緊急時給水拠点確保等事業費(送配水施設の耐震化事業)   | 1/3  | 1,595         | 531           |           |
|     | 御所市  | ライフライン機能強化等事業費(老朽管(ダクトイル))   | 1/3  | 27,898        | 9,299         |           |
|     | 御所市  | 緊急時給水拠点確保等事業費(配水施設の耐震化事業)    | 1/3  | 1,522         | 507           |           |
|     | 香芝市  | 緊急時給水拠点確保等事業費(貯留施設整備事業)      | 1/3  | 61,532        | 20,510        |           |
|     | 斑鳩町  | ライフライン機能強化等事業費(石綿管)          | 1/3  | 25,277        | 8,425         |           |
|     | 川西町  | 緊急時給水拠点確保等事業費(緊急遮断弁)         | 1/3  | 48,601        | 16,200        |           |
|     | 明日香村 | 緊急時給水拠点確保等事業費(重要給水施設配水管)     | 1/3  | 6,029         | 2,009         |           |
|     | 明日香村 | 緊急時給水拠点確保等事業費(配水池の耐震化事業)     | 1/3  | 915           | 305           |           |
|     | 王寺町  | 緊急時給水拠点確保等事業費(配水池の耐震化事業)     | 1/3  | 7,884         | 2,628         |           |
|     | 奈良県  | 水道広域化施設整備費(特定広域化施設整備費)       | 1/3  | 102,000       | 34,000        | 本省繰越      |
|     | 奈良県  | 高度浄水施設等整備費(御所浄水場)            | 1/3  | 30,000        | 10,000        | 本省繰越      |
|     | 奈良県  | ライフライン機能強化等事業費(浄水池等の耐震化事業)   | 1/3  | 60,000        | 20,000        | 本省繰越      |
|     |      | 計                            | 13 件 |               | 378,296       | 126,095   |

|     |                     |                               |       |           |         |           |
|-----|---------------------|-------------------------------|-------|-----------|---------|-----------|
| H24 | 橿原市                 | 緊急時給水拠点確保等事業費(配水池の耐震化事業)      | 1/3   | 5,631     | 1,877   |           |
|     | 桜井市                 | 緊急時給水拠点確保等事業費(配水池、浄水場等の耐震化事業) | 1/3   | 33,195    | 11,065  |           |
|     | 五條市                 | 緊急時給水拠点確保等事業費(配水池等の耐震化事業)     | 1/3   | 3,444     | 1,148   |           |
|     | 御所市                 | 緊急時給水拠点確保等事業費(配水池耐震化工事)       | 1/3   | 35,958    | 11,986  |           |
|     | 御所市                 | ライフライン機能強化等事業費(老朽管(ダクタイル))    | 1/3   | 37,620    | 12,540  |           |
|     | 香芝市                 | 緊急時給水拠点確保等事業費(貯水槽設置工事)        | 1/3   | 61,771    | 20,590  |           |
|     | 明日香村                | 緊急時給水拠点確保等事業費(配水池)            | 1/3   | 8,811     | 2,937   |           |
|     | 明日香村                | 緊急時給水拠点確保等事業費(重要給水施設配水管)      | 1/3   | 5,355     | 1,785   |           |
|     | 明日香村                | 緊急時給水拠点確保等事業費(配水池の耐震化事業)      | 1/3   | 4,116     | 1,372   |           |
|     | 王寺町                 | 緊急時給水拠点確保等事業費(配水池の耐震化事業)      | 1/3   | 45,504    | 15,168  |           |
|     | 生駒市                 | 緊急時給水拠点確保等事業費(重要給水施設配水管)      | 1/3   | 30,000    | 10,000  | 全額25年度へ繰越 |
|     | 生駒市                 | ライフライン機能強化等事業費(老朽管(ダクタイル))    | 1/4   | 39,000    | 9,750   | 全額25年度へ繰越 |
|     | 明日香村                | 緊急時給水拠点確保等事業費(配水池)            | 1/3   | 3,210     | 1,070   | 全額25年度へ繰越 |
|     | 明日香村                | 緊急時給水拠点確保等事業費(重要給水施設配水管)      | 1/3   | 24,777    | 8,259   | 全額25年度へ繰越 |
|     | 明日香村                | 緊急時給水拠点確保等事業費(配水池の耐震化事業)      | 1/3   | 22,000    | 7,333   | 全額25年度へ繰越 |
|     | 計                   | 15 件                          |       | 360,392   | 116,880 |           |
| H25 | 橿原市                 | 緊急時給水拠点確保等事業費(基幹耐震化)          | 1/3   | 4,970     | 1,656   |           |
|     | 橿原市                 | 緊急時給水拠点確保等事業費(重要給水施設配水管)      | 1/3   | 11,595    | 3,865   |           |
|     | 桜井市                 | 緊急時給水拠点確保等事業費(基幹耐震化)          | 1/3   | 9,867     | 3,289   |           |
|     | 五條市                 | 緊急時給水拠点確保等事業費(基幹耐震化)          | 1/3   | 21,763    | 7,254   | 一部26年度へ繰越 |
|     | 御所市                 | 緊急時給水拠点確保等事業費(基幹耐震化)          | 1/3   | 8,000     | 2,666   |           |
|     | 御所市                 | ライフライン機能強化等事業費(老朽管(ダクタイル))    | 1/3   | 81,100    | 27,033  | 一部26年度へ繰越 |
|     | 葛城市                 | 緊急時給水拠点確保等事業費(緊急遮断弁)          | 1/3   | 29,917    | 9,972   |           |
|     | 明日香村                | 緊急時給水拠点確保等事業費(配水池)            | 1/3   | 56,028    | 18,676  |           |
|     | 明日香村                | 緊急時給水拠点確保等事業費(基幹耐震化)          | 1/3   | 22,169    | 7,389   |           |
|     | 明日香村                | 緊急時給水拠点確保等事業費(重要給水施設配水管)      | 1/3   | 200,227   | 66,742  | 全額26年度へ繰越 |
|     | 王寺町                 | 緊急時給水拠点確保等事業費(緊急遮断弁)          | 1/3   | 30,123    | 10,041  |           |
|     | 広陵町                 | ライフライン機能強化等事業費(老朽管)           | 1/3   | 116,000   | 38,666  | 全額26年度へ繰越 |
|     | 奈良県                 | 特定広域化施設整備費                    | 1/3   | 133,470   | 44,490  |           |
|     | 奈良県                 | 特定広域化施設整備費                    | 1/3   | 234,525   | 78,175  | 本省繰越      |
|     | 奈良県                 | 緊急時給水拠点確保等事業費(基幹耐震化)          | 1/3   | 48,662    | 16,220  | 本省繰越      |
| 奈良県 | ライフライン機能強化等事業費(老朽管) | 1/3                           | 8,431 | 2,810     | 本省繰越    |           |
|     | 計                   | 8 件                           |       | 1,016,847 | 338,944 |           |

| 年度            | 市町村名           | 地区名      | 事業区分     | 補助率    | 補助基本額<br>(千円) | 国庫補助金<br>(千円) | 計画<br>給水人口<br>(人) | 備考        |
|---------------|----------------|----------|----------|--------|---------------|---------------|-------------------|-----------|
| H21           | 五條市<br>(旧西吉野村) | 白銀北      | 統合簡水     | 4/10   | 76,000        | 30,400        | 815               | 一部22年度へ繰越 |
|               | 五條市<br>(旧西吉野村) | 白銀南      | 飛地区域     | 4/10   | 22,000        | 8,800         | 196               |           |
|               | 五條市<br>(旧西吉野村) | 宇井       | 飛地区域     | 4/10   | 17,000        | 6,800         | 137               |           |
|               | 宇陀市<br>(旧墓田野町) | 松井       | 新設       | 4/10   | 135,000       | 54,000        | 3,160             | 一部22年度へ繰越 |
|               | 宇陀市<br>(旧榛原町)  | 高井・自明他   | 飛地区域     | 4/10   | 15,000        | 6,000         | 733               | 一部22年度へ繰越 |
|               | 宇陀市<br>(旧榛原町)  | 上井足・足立   | 給水区域内無水源 | 1/3    | 15,000        | 5,000         | 1,092             |           |
|               | 明日香村           | 栢森       | 統合整備     | 4/10   | 28,700        | 11,480        | 125               |           |
|               | 天川村            | 中央       | 新設       | 4/10   | 70,250        | 28,100        | 797               |           |
|               | 川上村            | 川上       | 増補改良     | 1/3    | 50,714        | 16,904        | 1,580             |           |
|               | 吉野町            | 柳        | 増補改良     | 1/3    | 65,502        | 21,834        | 395               | 一部22年度へ繰越 |
|               | 吉野町            | 柳        | 基幹改良     | 4/10   | 469,175       | 187,670       | 395               | 一部22年度へ繰越 |
|               | 宇陀市<br>(旧大宇陀町) | 田原他      | 新設       | 4/10   | 10,000        | 4,000         | 1,160             | 本省繰越      |
|               | 宇陀市<br>(旧榛原町)  | 高井・自明他   | 飛地区域     | 4/10   | 35,000        | 14,000        | 733               | 本省繰越      |
|               | 宇陀市<br>(旧榛原町)  | 上井足・足立   | 給水区域内無水源 | 1/3    | 36,000        | 12,000        | 1,092             | 本省繰越      |
|               | 計              | 14件      |          |        | 1,045,341     | 406,988       |                   |           |
| H22           | 五條市<br>(旧西吉野村) | 白銀南      | 飛地区域     | 4/10   | 20,380        | 8,152         | 196               |           |
|               | 五條市<br>(旧西吉野村) | 宇井       | 飛地区域     | 4/10   | 20,340        | 8,136         | 137               |           |
|               | 宇陀市<br>(旧墓田野町) | 松井       | 新設       | 4/10   | 13,340        | 5,336         | 3,160             | 一部23年度へ繰越 |
|               | 宇陀市<br>(旧榛原町)  | 高井・自明他   | 飛地区域     | 4/10   | 12,060        | 4,824         | 733               |           |
|               | 宇陀市<br>(旧榛原町)  | 上井足・足立   | 給水区域内無水源 | 1/3    | 9,600         | 3,200         | 1,092             |           |
|               | 宇陀市<br>(旧大宇陀町) | 大宇陀      | 統合簡水     | 1/4    | 36,400        | 9,100         | 3,580             |           |
|               | 明日香村           | 栢森       | 統合整備     | 4/10   | 27,450        | 10,980        | 7,000             |           |
|               | 川上村            | 川上       | 増補改良     | 1/3    | 10,541        | 3,513         | 1,529             |           |
|               | 川上村            | 川上       | 区域拡張     | 1/3    | 39,721        | 13,240        | 1,529             |           |
|               | 曾爾村            | 曾爾       | 統合簡水     | 4/10   | 60,077        | 24,030        | 1,900             | 一部23年度へ繰越 |
|               | 天川村            | 洞川       | 基幹改良     | 1/3    | 38,499        | 12,833        | 2,000             |           |
|               | 宇陀市<br>(旧大宇陀町) | 田原他      | 新設       | 4/10   | 37,120        | 14,848        | 1,160             | 本省繰越      |
|               | 宇陀市<br>(旧墓田野町) | 松井       | 新設       | 4/10   | 33,360        | 13,344        | 3,160             | 本省繰越      |
|               | 宇陀市<br>(旧榛原町)  | 高井・自明他   | 飛地区域     | 4/10   | 48,240        | 19,296        | 733               | 本省繰越      |
| 宇陀市<br>(旧榛原町) | 上井足・足立         | 給水区域内無水源 | 1/3      | 38,400 | 12,800        | 1,092         | 本省繰越              |           |
|               | 川上村            | 川上       | 増補改良     | 1/3    | 42,162        | 14,054        | 1,529             | 本省繰越      |
|               | 計              | 14件      |          |        | 487,690       | 177,686       |                   |           |
| H23           | 桜井市            | 北音羽他     | 給水区域内無水源 | 4/10   | 16,094        | 6,437         | 59,500            |           |
|               | 五條市<br>(旧西吉野村) | 白銀南      | 飛地区域     | 4/10   | 83,300        | 33,320        | 196               |           |
|               | 五條市<br>(旧西吉野村) | 宇井       | 飛地区域     | 4/10   | 21,560        | 8,624         | 137               |           |
|               | 宇陀市<br>(旧大宇陀町) | 田原他      | 新設       | 4/10   | 5,978         | 2,391         | 1,160             |           |
|               | 宇陀市<br>(旧墓田野町) | 松井       | 新設       | 4/10   | 7,644         | 3,057         | 3,160             |           |
|               | 宇陀市<br>(旧榛原町)  | 高井・自明他   | 飛地区域     | 4/10   | 5,356         | 2,142         | 733               |           |
|               | 宇陀市<br>(旧榛原町)  | 上井足・足立   | 給水区域内無水源 | 1/3    | 32,160        | 10,720        | 1,092             |           |
|               | 宇陀市<br>(旧室生村)  | 室生中央     | 統合簡水     | 1/4    | 12,536        | 3,134         | 3,500             |           |
|               | 曾爾村            | 曾爾       | 統合簡水     | 4/10   | 183,933       | 73,573        | 1,850             | 全額24年度へ繰越 |
|               | 明日香村           | 栢森       | 統合整備     | 4/10   | 50,665        | 20,266        | 7,000             |           |
|               | 十津川村           | 小原地区     | 飛地区域     | 4/10   | 94,084        | 37,633        | 1,000             | 一部24年度へ繰越 |
|               | 川上村            | 川上       | 増補改良     | 1/3    | 23,007        | 7,669         | 1,529             |           |
|               | 宇陀市<br>(旧大宇陀町) | 田原他      | 新設       | 4/10   | 24,400        | 9,760         | 1,160             | 本省繰越      |
|               | 宇陀市<br>(旧墓田野町) | 松井       | 新設       | 4/10   | 31,200        | 12,480        | 3,160             | 本省繰越      |
|               | 宇陀市<br>(旧榛原町)  | 高井・自明他   | 飛地区域     | 4/10   | 61,200        | 24,480        | 733               | 本省繰越      |
|               | 宇陀市<br>(旧大宇陀町) | 大宇陀      | 統合簡水     | 1/4    | 17,000        | 4,250         | 3,580             | 本省繰越      |
|               | 計              | 16件      |          |        | 670,117       | 259,936       |                   |           |

| 年度  | 市町村名           | 地区名    | 事業区分     | 補助率       | 補助基本額<br>(千円) | 国庫補助金<br>(千円) | 計<br>給水人口<br>(人) | 備考        |
|-----|----------------|--------|----------|-----------|---------------|---------------|------------------|-----------|
| H24 | 桜井市            | 北音羽    | 給水区域内無水源 | 4/10      | 190,580       | 76,232        | 55,000           | 一部25年度へ繰越 |
|     | 五條市<br>(旧西吉野村) | 白銀南    | 飛地区域     | 4/10      | 50,400        | 20,160        | 196              |           |
|     | 五條市<br>(旧西吉野村) | 宇井     | 飛地区域     | 4/10      | 115,200       | 46,080        | 137              |           |
|     | 宇陀市<br>(旧大宇陀町) | 田原     | 新設       | 4/10      | 76,000        | 30,400        | 1,160            | 一部25年度へ繰越 |
|     | 宇陀市<br>(旧墓田野町) | 松井     | 新設       | 4/10      | 78,800        | 31,520        | 3,160            | 一部25年度へ繰越 |
|     | 宇陀市            | 玉立・赤瀬  | 給水区域内無水源 | 4/10      | 36,632        | 14,652        | 160              | 一部25年度へ繰越 |
|     | 宇陀市<br>(旧室生村)  | 室生中央   | 統合簡水     | 1/4       | 231,600       | 57,900        | 2,700            | 一部25年度へ繰越 |
|     | 宇陀市<br>(旧榛原町)  | 高井・自明他 | 飛地区域     | 4/10      | 115,200       | 46,080        | 733              | 一部25年度へ繰越 |
|     | 十津川村           | 小原     | 飛地区域     | 4/10      | 159,810       | 63,924        | 1,010            |           |
|     | 十津川村           | 平谷     | 区域拡張     | 4/10      | 129,978       | 51,991        | 480              | 一部25年度へ繰越 |
|     | 御杖村            | 御杖     | 統合簡水     | 1/3       | 60,364        | 20,121        | 3,040            |           |
|     | 宇陀市<br>(旧大宇陀町) | 大宇陀    | 統合簡水     | 1/4       | 17,000        | 4,250         | 3,580            |           |
|     | 曾爾村            | 曾爾     | 統合簡水     | 4/10      | 178,475       | 71,390        | 1,850            | 一部25年度へ繰越 |
|     | 計              | 13件    |          |           | 1,440,039     | 534,700       |                  |           |
| H25 | 桜井市            | 北音羽他   | 給水区域内無水源 | 4/10      | 162,602       | 65,040        | 55,000           |           |
|     | 五條市<br>(旧西吉野村) | 宇井     | 飛地区域     | 4/10      | 98,600        | 39,440        | 137              | 全額26年度へ繰越 |
|     | 宇陀市            | 玉立・赤瀬  | 給水区域内無水源 | 4/10      | 150,000       | 60,000        | 160              | 一部26年度へ繰越 |
|     | 宇陀市<br>(旧大宇陀町) | 大宇陀    | 統合簡水     | 1/4       | 10,200        | 2,550         | 3,580            |           |
|     | 宇陀市<br>(旧室生村)  | 室生中央   | 統合簡水     | 1/4       | 70,900        | 17,725        | 2,700            |           |
|     | 宇陀市            | 田原他    | 新設       | 4/10      | 40,000        | 16,000        | 1,160            | 全額26年度へ繰越 |
|     | 宇陀市            | 松井     | 新設       | 4/10      | 40,000        | 16,000        | 3,160            | 全額26年度へ繰越 |
|     | 曾爾村            | 曾爾     | 統合簡水     | 4/10      | 151,361       | 60,544        | 1,850            | 一部26年度へ繰越 |
|     | 吉野町            | 吉野山    | 統合整備     | 4/10      | 138,952       | 55,581        | 570              | 一部26年度へ繰越 |
|     | 十津川村           | 小原     | 区域拡張     | 4/10      | 140,070       | 56,028        | 940              |           |
|     | 下北山村           | 佐田・桑原  | 基幹改良     | 1/3       | 10,335        | 3,445         | 600              |           |
|     | 五條市<br>(旧西吉野村) | 宇井     | 飛地区域     | 4/10      | 43,316        | 17,326        | 137              | 本省繰越      |
|     | 御杖村            | 御杖     | 統合簡水     | 1/3       | 112,187       | 37,395        | 3,040            | 本省繰越      |
|     | 十津川村           | 小原     | 飛地区域     | 4/10      | 193,250       | 77,300        | 1,010            | 本省繰越      |
| 計   | 14件            |        |          | 1,361,773 | 524,374       |               |                  |           |

**奈良県の水道概要（平成 25 年度版）**  
**平成 2 7 年 5 月 発行**

**奈良県地域振興部地域政策課**

**〒 630-8501 奈良市登大路町 3 0**

**TEL 0742-27-8029 （水循環推進係）**

**0742-27-8489 （県域水道推進係）**

**FAX 0742-27-6395**

**ホームページ ; <http://www.pref.nara.jp/31725.htm>**