

平成26年度奈良県内市町村地方公営企業の決算の概要

県内市町村が経営する地方公営企業（上水道、病院、下水道など）の平成26年度の決算の概要を取りまとめましたのでお知らせします。

※本資料の数値については、表示単位未満四捨五入の関係により、合計が一致しない場合があります。

★ 平成26年度決算のポイント ★

- ① 地方公営企業会計基準の見直し後、最初適用事業年度の決算である。
- ② 県内市町村の公営企業全体の事業数、職員数、企業債現在高、他会計繰入金、前年度と比較してそれぞれ減少しているが、建設改良費、企業債発行額は増加している。
- ③ 地方公営企業会計基準の見直しに伴い、特別損失の計上等による総費用の増加等があり、決算規模が増加、総収支については前年度の黒字から赤字に転換した。

□事業数及び職員数（資料1）

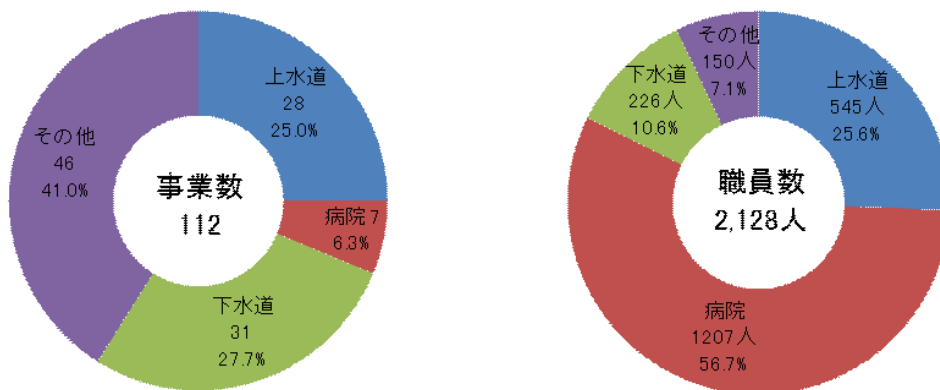
○事業数は、前年度から1事業減少の112事業

○職員数は、前年度より99人減の2,128人

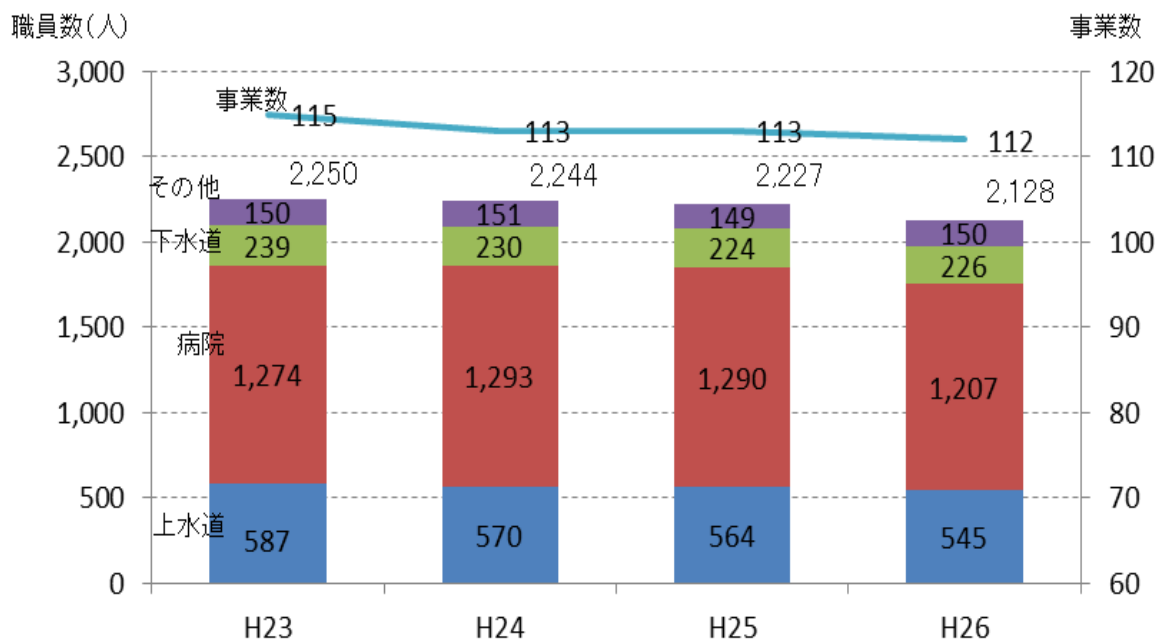
- ・事業別では、上水道（545人、対前年度比▲19人）、病院（1,207人、対前年度比▲83人）、下水道（226人、対前年度比+2人）等となっている。

	事業数					職員数（人）				
	H23	H24	H25	H26	増減	H23	H24	H25	H26	増減
上水道	28	28	28	28	0	587	570	564	545	▲19
病院	8	8	8	7	▲1	1,274	1,293	1,290	1,207	▲83
下水道	31	31	31	31	0	239	230	224	226	2
その他	48	46	46	46	0	150	151	149	150	1
計	115	113	113	112	▲1	2,250	2,244	2,227	2,128	▲99

【事業数および職員数の事業別内訳】



【事業数および職員数の推移】



□決算規模（資料2）

○決算規模は、前年度比6.9%増の1,202億円

- ・事業別では、上水道、病院、下水道が全体の93.5%を占める。
- ・地方公営企業会計基準の見直しに伴う特別損失の計上等により、規模が拡大している。

(単位:百万円、%)

	H23	H24	H25	H26	H26-H25	増減率
上水道	38,589 (38,359)	38,744 (38,421)	36,470	38,884	2,414	6.6
病院	31,307 (31,307)	26,712 (26,415)	26,697	31,100	4,403	16.5
下水道	44,935 (43,796)	44,116 (42,117)	41,287	42,369	1,082	2.6
その他	7,306 (7,284)	8,112 (8,079)	8,016	7,847	▲ 169	▲ 2.1
合計	122,137 (120,746)	117,684 (115,032)	112,470	120,200	7,730	6.9

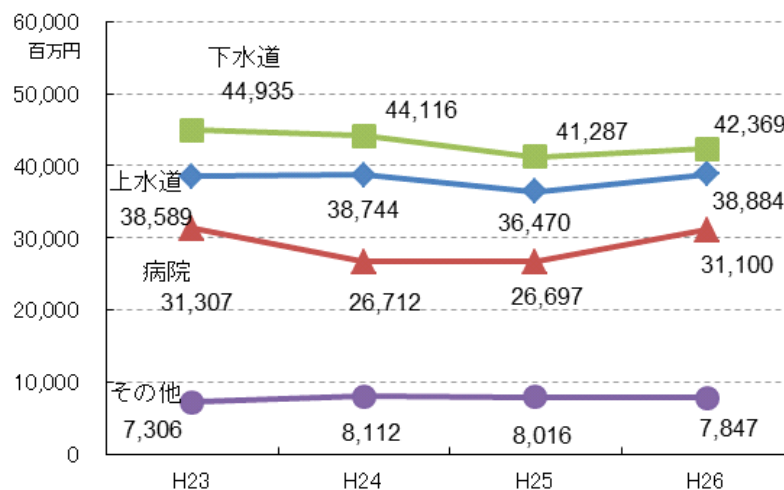
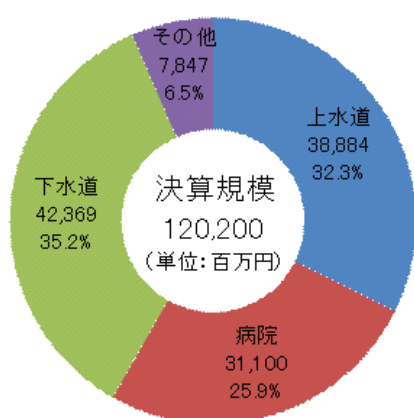
(注)1 決算規模の算出方法は次のとおり

法適用企業:総費用(税込み)－減価償却費＋資本的支出

法非適用企業:総費用＋資本的支出＋積立金＋繰上充用金

2 ()は、公的資金補償金免除繰上償還を除いた数値

【決算規模の事業別内訳および推移】



□総収支額（資料3）

○総収支額は前年度より30億65百万円減少し、27億39百万円の赤字

- ・前年度は黒字であったが、地方公営企業会計基準の見直しの影響もあり赤字に転換した。
- ・事業別では、上水道、簡易水道、観光、宅地造成は黒字であり、病院、下水道、介護サービス、駐車場は赤字であった。

（単位：百万円、％）

	H23	H24	H25	H26	H26-H25	増減率
上水道	1,714	1,117	1,265	1,959	694	54.9
病院	▲134	▲2,727	▲670	▲4,201	▲3,531	▲527.0
下水道	▲27	▲10	▲148	▲325	▲178	▲120.3
その他	▲111	▲99	▲120	▲172	▲52	▲43.3
合計	1,442	▲1,719	326	▲2,739	▲3,065	▲940.2

（注）収支額は、法適用企業にあつては純損益、法非適用企業にあつては実質収支であり、他会計繰入金等を含む。

（単位：事業数、百万円）

		H25			H26			H26-H25		
		黒字	赤字	計	黒字	赤字	計	黒字	赤字	計
上水道	事業数	25	3	28	23	5	28	▲2	2	0
	収支額	1,548	▲283	1,265	2,491	▲532	1,959	943	▲249	694
病院	事業数	3	5	8	0	7	7	▲3	2	▲1
	収支額	243	▲914	▲670	0	▲4,201	▲4,201	▲243	▲3,287	▲3,531
下水道	事業数	30	1	31	28	3	31	▲2	2	0
	収支額	241	▲389	▲148	539	▲865	▲325	298	▲476	▲178
その他	事業数	42	4	46	42	4	46	0	0	0
	収支額	297	▲417	▲120	333	▲505	▲172	36	▲88	▲52
合計	事業数	100	13	113	93	19	112	▲7	6	▲1
	収支額	2,329	▲2,003	326	3,364	▲6,103	▲2,739	1,034	▲4,100	▲3,065

□建設改良費（資料４）

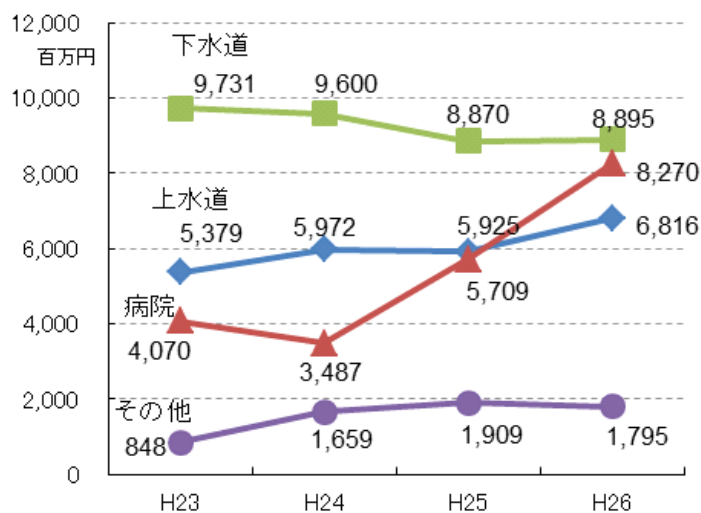
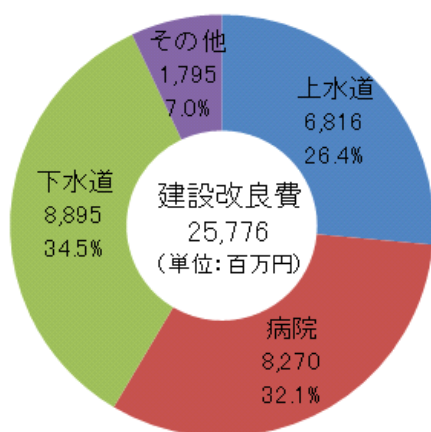
○建設改良費は前年度より15.0%増の257億76百万円

- ・建設改良費の主な増加要因は、病院事業における新病院建設によるもの。
- ・事業別では、上水道、病院、下水道が全体の93.0%を占める。

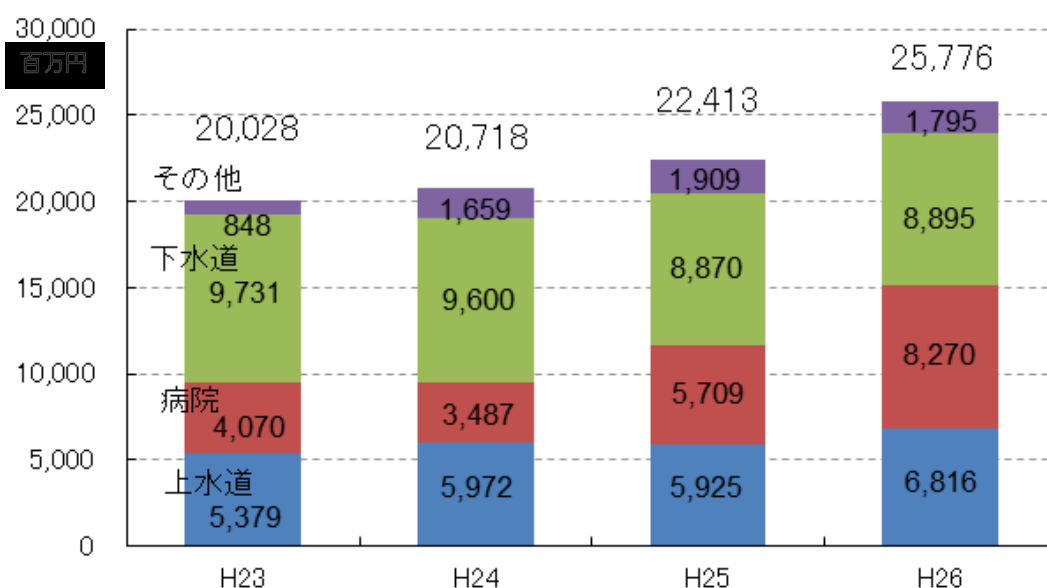
（単位：百万円、%）

	H23	H24	H25	H26	H26-H25	増減率
上水道	5,379	5,972	5,925	6,816	891	15.0
病院	4,070	3,487	5,709	8,270	2,561	44.9
下水道	9,731	9,600	8,870	8,895	25	0.3
その他	848	1,659	1,909	1,795	▲114	▲6.0
合計	20,028	20,718	22,413	25,776	3,364	15.0

【建設改良費の事業別内訳および推移】



【建設改良費の推移】



□企業債

(1)企業債発行額(資料5)

○企業債発行額は前年度より36.1%増の195億96百万円

企業債発行額の主な増加要因は、病院事業における新病院建設によるもの。

(単位:百万円、%)

	H23	H24	H25	H26	H26-H25	増減率
上水道	1,577 (1,577)	1,199 (1,199)	939	1,325	386	41.1
病院	2,674 (2,674)	2,741 (2,286)	3,741	7,989	4,248	113.6
下水道	10,524 (9,094)	11,769 (9,783)	8,863	9,482	619	7.0
その他	391 (377)	694 (661)	853	800	▲53	▲6.2
合計	15,166 (13,722)	16,403 (13,929)	14,396	19,596	5,200	36.1

(注) ()は、公的資金補償金免除繰上償還に伴う借換債発行額を除いた数値

(2)企業債現在高(資料6)

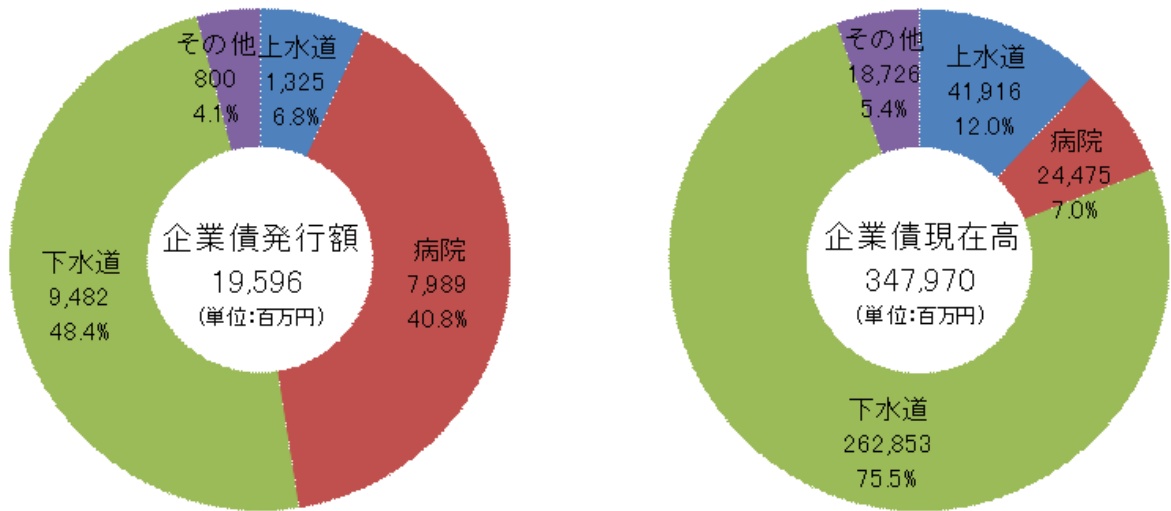
○企業債現在高は前年度より1.5%減の3,479億70百万円

・企業債残高は減少傾向となっている。

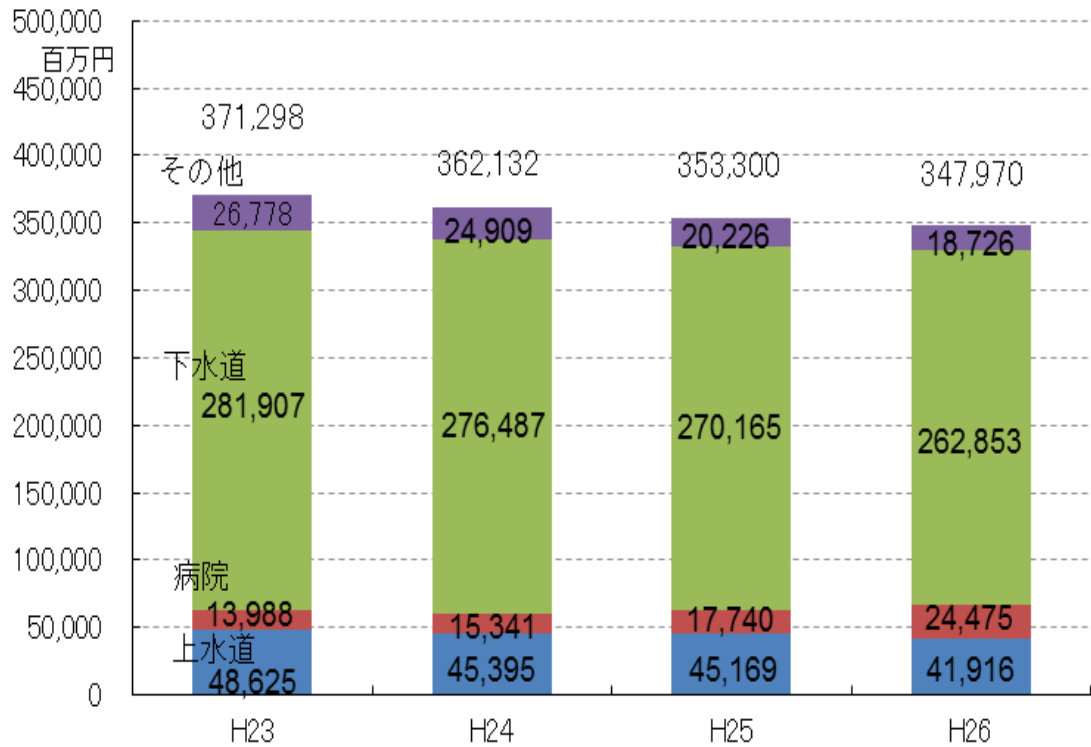
(単位:百万円、%)

	H23	H24	H25	H26	H26-H25	増減率
上水道	48,625	45,395	45,169	41,916	▲3,253	▲7.2
病院	13,988	15,341	17,740	24,475	6,736	38.0
下水道	281,907	276,487	270,165	262,853	▲7,312	▲2.7
その他	26,778	24,909	20,226	18,726	▲1,500	▲7.4
合計	371,298	362,132	353,300	347,970	▲5,330	▲1.5

【企業債発行額および現在高の事業別内訳】



【企業債現在高の推移】



□他会計繰入金（資料7）

○他会計からの繰入金は前年度より9.3%減の219億47百万円

・事業別では、下水道事業が全体の66.1%、病院事業が12.7%を占める。

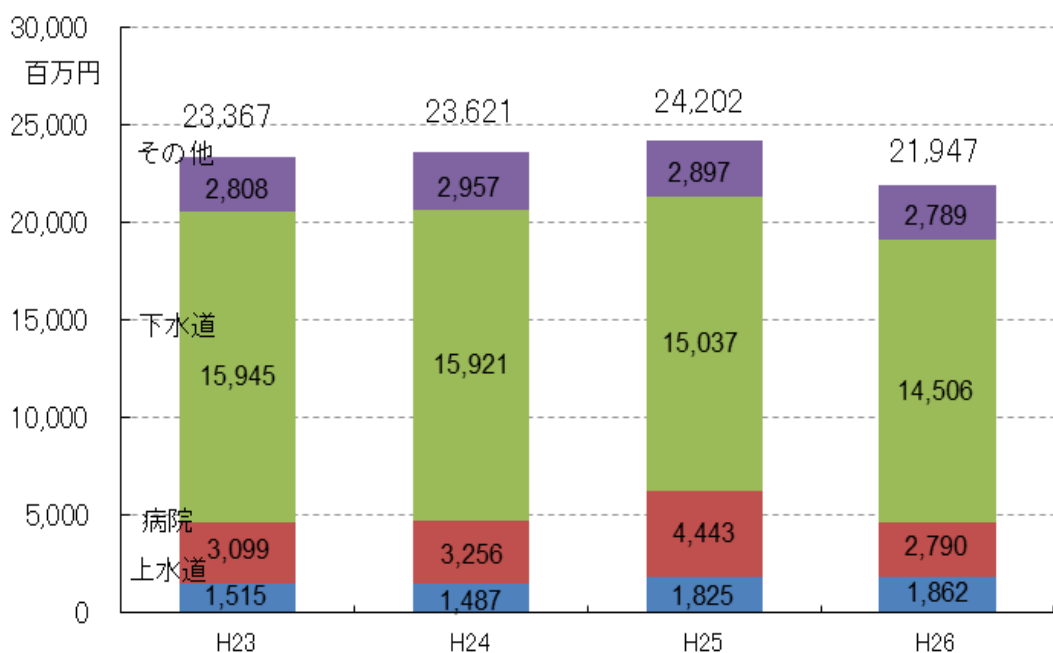
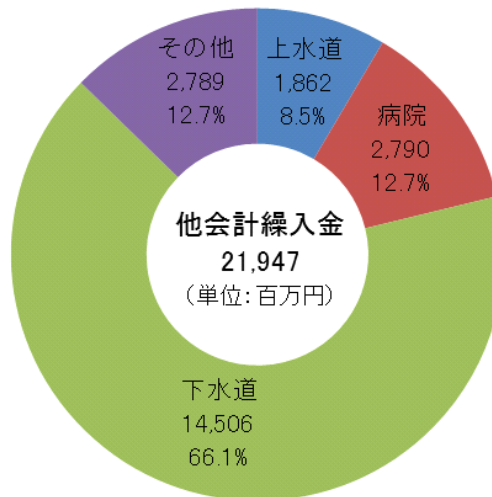
（単位：百万円、%）

	収益的収入への繰入金			資本的収入への繰入金			合計			
	H25	H26	H26-H25	H25	H26	H26-H25	H25	H26	H26-H25	増減率
上水道	510	622	▲112	1,315	1,240	▲75	1,825	1,862	▲37	2.0
病院	3,579	2,364	▲1,215	864	426	▲438	4,443	2,790	▲1,653	▲37.2
下水道	8,225	7,395	▲830	6,812	7,111	299	15,037	14,506	▲531	▲3.5
その他	1,029	1,019	▲10	1,868	1,770	▲98	2,897	2,789	▲108	▲3.7
合計	13,343	11,400	▲1,943	10,859	10,547	▲312	24,202	21,947	▲2,255	▲9.3

（注）1. 収益的収入への繰入金には、特別利益のうち他会計繰入金を含んでいる。

2. 資本的収入への繰入金には、他会計借入金を含んでいる。

【他会計繰入金の事業別内訳および推移】



□料金収入（資料 8）

○料金収入は前年度より0.1%減の606億10百万円

- ・主な減少要因は、上水道事業では年間総有収水量の減少（△2.1%）による収入の減、病院事業では事業数の減少（△1事業）による収入の減。
- ・事業別では、下水道、簡易水道、駐車場は増加しており、上水道、病院、観光、宅造、介護サービスは減少した。
- ・下水道事業のみ、料金改定等の影響で増加した。なお、総収益に占める料金収入の割合は、下水道事業が最も低く56.3%となっている。

（単位:百万円、%）

	H25	H26	H26-H25	増減率
上水道	29,260 (93.7%)	28,555 (82.9%)	▲ 705	▲ 2.4
病院	15,333 (76.5%)	14,802 (80.3%)	▲ 530	▲ 3.5
下水道	12,809 (60.6%)	14,077 (56.3%)	1,268	9.9
その他	3,241 (73.9%)	3,176 (71.4%)	▲ 65	▲ 2.0
合計	60,642 (79.0%)	60,610 (73.6%)	▲ 32	▲ 0.1

（注）（ ）内の数値は、総収益に占める料金収入比率。

平成26年度地方公営企業決算の概要

<用語の定義>

【法適用企業】

地方公営企業法（昭和27年法律第292号）の全部又は財務規定を適用している事業であり、経理事務を企業会計方式で行っているものをいう。

【法非適用企業】

地方財政法施行令（昭和23年政令第267号）第46条に掲げる事業、駐車場整備事業及び介護サービス事業のうち、地方公営企業法を適用していない事業であり、経理事務を官庁会計方式で行っているものをいう。

なお、地方公営企業決算状況調査においては、官庁会計による歳入歳出を法適用企業に準じて区分し、経常的な経営収支を収益的収支として、建設改良費、地方債償還金及びこれに対応する財源等を資本的収支として表示している。

【純損益】

法適用企業において、総収益から総費用を差し引いた額をいう。

なお、純損益の数値がプラスであれば「純利益」、マイナスであれば「純損失」と呼び、地方公営企業決算では、それぞれを「黒字」、「赤字」と呼んでいる。

※法適用企業のみ概念。法非適用企業については、実質収支参照

【実質収支】

法非適用企業において、歳入歳出差引額（形式収支）から翌年度へ繰り越すべき財源を除いたものをいい、実質収支がプラスであれば「黒字」、マイナスであれば「赤字」と呼んでいる。

【公的資金補償金免除繰上償還】

高金利時代に借り入れた公共施設の整備等に係る地方債の利子負担は自治体の財政上大きな課題であり、当該利子負担を軽減するため、平成19年度から通算6年間（平成24年度まで）、公的資金の補償金を免除して繰上償還を行うことができる措置が講じられた。当該繰上償還を行うため、必要に応じて借換債を発行することが可能とされた。

参考2

地方公営企業会計基準の主な見直しについて（法適用企業のみ対象）

地方公営企業会計基準の見直しのため、平成23年度に地方公営企業法施行令等が改正され、その内容が平成26年度予決算から適用となり、この見直しが平成26年度決算に大きく影響を与えている。

【見直しの背景】

- 公営企業を取り巻く環境の変化（拡充期から人口減少、インフラ更新・縮小期へ）
- 公営企業の抜本改革の推進
- 地方分権改革の推進
- 民間の企業会計基準の見直しの進展
- 他の公的セクターの会計改革の推進

【見直しの趣旨】

- 現行の民間企業会計原則の考え方を最大限取り入れたものとする。
- 地方公営企業の特性等を適切に勘案する。
- 地方分権改革に沿ったものとする。

【主な見直しの内容】

- 借入資本金の見直し
 - ・これまで資本に計上していた借入資本金を負債に計上。
- 補助金等により取得した固定資産の償却制度等の見直し
 - ・任意適用が認められていた「みなし償却制度」を廃止。
 - ※「みなし償却制度」…補助金等を充当し、取得した固定資産について、取得価額から補助金等充当額を控除した金額を帳簿価額とみなして、減価償却額を算出することができる制度。
 - ・償却資産の取得または改良に伴い交付される補助金、負担金等については、「長期前受金」として負債（繰延収益）に計上したうえで、減価償却見合い分を順次収益化。
- 引当金の見直し
 - ・退職給付引当金の計上を義務化。
 - ・退職給付引当金以外の引当金（賞与引当金、貸倒引当金、修繕引当金、特別修繕引当金など）についても、引当金の要件を踏まえ計上。

【主な見直しの影響額】

- 決算規模
 - ・各種引当金等の計上に伴う特別損失が約54億円増。
- 総収支額
 - ・長期前受金の収益化に伴う営業外収益（長期前受金戻入）が約77億円皆増。
 - ・みなし償却制度の廃止に伴う営業費用（減価償却費）が約50億円増。
 - ・各種引当金等の計上に伴う特別損失が約54億円増。

県内市町村の地方公営企業の事業数及び職員数の推移

1 事業数

(単位:事業)

		H20	H21	H22	H23	H24	H25	H26	H26-H25
法適用事業	上水道	28	28	28	28	28	28	28	0
	簡易水道	0	0	0	0	0	1	1	0
	病院	7	7	8	8	8	8	7	▲1
	下水道	-	1	2	2	2	2	4	2
	観光	1	1	1	1	1	1	1	0
	宅地造成	1	1	1	0	0	0	0	0
	介護サービス	1	1	1	1	1	1	1	0
	計	38	39	41	40	40	41	42	1
法非適用事業	簡易水道	18	18	18	18	17	16	16	0
	下水道	31	30	29	29	29	29	27	▲2
	観光	7	7	7	7	6	6	6	0
	駐車場	7	7	7	7	7	7	7	0
	宅地造成	3	2	1	2	2	2	2	0
	介護サービス	13	12	12	12	12	12	12	0
	計	79	76	74	75	73	72	70	▲2
合計	117	115	115	115	113	113	112	▲1	

2 職員数

(単位:人)

		H20	H21	H22	H23	H24	H25	H26	H26-H25
法適用事業	上水道	646	617	606	587	570	564	545	▲19
	簡易水道	0	0	0	0	0	1	1	0
	病院	1,254	1,240	1,261	1,274	1,293	1,290	1,207	▲83
	下水道	-	16	29	26	25	27	75	48
	観光	83	16	1	1	1	0	0	0
	宅地造成	0	0	0	0	0	0	0	0
	介護サービス	57	58	59	57	54	57	55	▲2
	計	2,040	1,947	1,956	1,945	1,943	1,939	1,883	▲56
法非適用事業	簡易水道	20	17	19	19	20	16	16	0
	下水道	247	228	212	213	205	197	151	▲46
	観光	17	17	17	16	16	16	16	0
	駐車場	1	0	0	0	0	0	0	0
	宅地造成	0	0	0	0	0	0	0	0
	介護サービス	61	55	58	57	60	59	62	3
	計	346	317	306	305	301	288	245	▲43
合計	2,386	2,264	2,262	2,250	2,244	2,227	2,128	▲99	

■平成26年度 県内地方公営企業の事業別決算規模一覧表

(単位:千円)

事業	上水道 28事業	簡易水道 17事業	病院 7事業	下水道 31事業	観光 7事業	宅地造成 2事業	介護サービス 13事業	駐車場 7事業	合計 112事業
奈良市	11,232,538	64,143	1,865,400	9,011,848	92,195	463,426	-	352,530	23,082,080
大和高田市	2,083,822	-	9,758,795	2,110,875	-	-	-	337,579	14,291,071
大和郡山市	1,866,606	-	-	3,874,461	-	-	-	-	5,741,067
天理市	2,776,620	-	-	3,060,221	-	198,945	-	-	6,035,786
橿原市	2,863,199	-	-	3,772,769	-	-	-	171,089	6,807,057
桜井市	1,277,151	7,006	-	1,523,691	-	-	-	135,063	2,942,911
五條市	1,189,645	445,342	-	1,136,342	-	-	-	-	2,771,329
御所市	1,384,944	-	-	718,689	93,563	-	-	-	2,197,196
生駒市	3,261,386	-	6,846,422	2,400,712	-	-	182,727	245,463	12,936,710
香芝市	1,665,671	-	-	1,800,895	-	-	-	-	3,466,566
葛城市	759,651	-	-	1,451,221	-	-	-	-	2,210,872
宇陀市	620,879	720,117	3,721,440	958,346	38,408	-	564,343	-	6,623,533
山添村	-	143,403	-	56,610	-	-	-	-	200,013
平群町	591,495	-	-	666,379	-	-	-	-	1,257,874
三郷町	610,058	-	-	734,847	-	-	-	-	1,344,905
斑鳩町	857,017	-	-	1,370,559	-	-	-	21,110	2,248,686
安堵町	180,783	-	-	244,644	-	-	-	-	425,427
川西町	256,288	-	-	324,851	-	-	65,332	-	646,471
三宅町	209,508	-	-	328,842	-	-	0	-	538,350
田原本町	890,547	-	-	1,646,378	-	-	-	-	2,536,925
曾爾村	-	243,449	-	-	-	-	9,703	-	253,152
御杖村	-	50,796	-	-	-	-	4,392	-	55,188
高取町	198,623	-	-	156,814	-	-	-	-	355,437
明日香村	513,863	-	-	416,413	-	-	-	-	930,276
上牧町	451,218	-	-	627,732	-	-	-	-	1,078,950
王寺町	643,677	-	-	870,114	-	-	-	79,464	1,593,255
広陵町	1,081,218	-	-	1,050,296	-	-	-	-	2,131,514
河合町	542,837	-	-	684,176	-	-	15,884	-	1,242,897
吉野町	169,650	448,722	1,488,892	293,170	-	-	-	-	2,400,434
大淀町	459,436	-	2,853,299	720,111	-	-	-	-	4,032,846
下市町	245,626	128,528	-	178,294	-	-	109,771	-	662,219
黒滝村	-	45,928	-	58,867	-	-	-	-	104,795
天川村	-	96,677	-	120,212	-	-	-	-	216,889
野迫川村	-	47,049	-	-	1,394	-	-	-	48,443
十津川村	-	509,455	-	-	80,515	-	-	-	589,970
下北山村	-	117,997	-	-	64,540	-	0	-	182,537
上北山村	-	31,894	-	-	-	-	-	-	31,894
川上村	-	145,597	-	-	0	-	-	-	145,597
東吉野村	-	176,228	-	-	-	-	-	-	176,228
国保中央	-	-	4,565,279	-	-	-	-	-	4,565,279
王寺休日応急	-	-	-	-	-	-	73,227	-	73,227
吉野広域	-	-	-	-	-	-	383,594	-	383,594
三室園組合(三室園)	-	-	-	-	-	-	220,319	-	220,319
三室園組合(あくみ苑)	-	-	-	-	-	-	420,112	-	420,112
合計	38,883,956	3,422,331	31,099,527	42,369,379	370,615	662,371	2,049,404	1,342,298	120,199,881

* 三室園組合の介護サービス事業は特別会計別に記載

■平成26年度 県内地方公営企業の事業別総収支額一覧表

(単位:千円)

事業	上水道 28事業	簡易水道 17事業	病院 7事業	下水道 31事業	観光 7事業	宅地造成 2事業	介護サービス 13事業	駐車場 7事業	合計 112事業
奈良市	247,725	△ 9,238	△ 364,389	△ 790,443	0	0	-	0	△ 916,345
大和高田市	106,203	-	△ 1,936,236	0	-	-	-	△ 317,449	△ 2,147,482
大和郡山市	313,684	-	-	△ 68,733	-	-	-	-	244,951
天理市	432,297	-	-	465,758	-	37,935	-	-	935,990
橿原市	364,688	-	-	0	-	-	-	10,513	375,201
桜井市	150,701	30,612	-	0	-	-	-	△ 101,853	79,460
五條市	53,182	0	-	0	-	-	-	-	53,182
御所市	△ 44,939	-	-	0	580	-	-	-	△ 44,359
生駒市	△ 429,768	-	△ 56,989	99	-	-	0	19,012	△ 467,646
香芝市	202,135	-	-	12,578	-	-	-	-	214,713
葛城市	109,795	-	-	0	-	-	-	-	109,795
宇陀市	47,176	1,888	△ 679,746	4,682	131,247	-	△ 76,647	-	△ 571,400
山添村	-	0	-	0	-	-	-	-	0
平群町	4,555	-	-	22,754	-	-	-	-	27,309
三郷町	57,842	-	-	661	-	-	-	-	58,503
斑鳩町	35,127	-	-	0	-	-	-	0	35,127
安堵町	△ 4,617	-	-	0	-	-	-	-	△ 4,617
川西町	5,200	-	-	0	-	-	3,301	-	8,501
三宅町	9,608	-	-	0	-	-	0	-	9,608
田原本町	46,998	-	-	0	-	-	-	-	46,998
曽爾村	-	666	-	-	-	-	0	-	666
御杖村	-	568	-	-	-	-	0	-	568
高取町	25,441	-	-	0	-	-	-	-	25,441
明日香村	24,644	-	-	0	-	-	-	-	24,644
上牧町	56,874	-	-	9,692	-	-	-	-	66,566
王寺町	120,421	-	-	15,265	-	-	-	0	135,686
広陵町	△ 36,229	-	-	12	-	-	-	-	△ 36,217
河合町	36,443	-	-	0	-	-	0	-	36,443
吉野町	25,174	32,265	△ 121,737	5,016	-	-	-	-	△ 59,282
大淀町	15,435	-	△ 205,002	△ 5,562	-	-	-	-	△ 195,129
下市町	△ 16,680	0	-	0	-	-	0	-	△ 16,680
黒滝村	-	70	-	1,029	-	-	-	-	1,099
天川村	-	11,268	-	1,814	-	-	-	-	13,082
野迫川村	-	562	-	-	1	-	-	-	563
十津川村	-	0	-	-	3,135	-	-	-	3,135
下北山村	-	694	-	-	1,893	-	0	-	2,587
上北山村	-	2,513	-	-	-	-	-	-	2,513
川上村	-	5,426	-	-	0	-	-	-	5,426
東吉野村	-	0	-	-	-	-	-	-	0
国保中央	-	-	△ 836,889	-	-	-	-	-	△ 836,889
王寺休日応急	-	-	-	-	-	-	14,246	-	14,246
吉野広域	-	-	-	-	-	-	24,567	-	24,567
三室園組合(三室園)	-	-	-	-	-	-	10	-	10
三室園組合(あくなみ苑)	-	-	-	-	-	-	8	-	8
合計	1,959,115	77,294	△ 4,200,988	△ 325,378	136,856	37,935	△ 34,515	△ 389,777	△ 2,739,458

* 三室園組合の介護サービス事業は特別会計別に記載

■平成26年度 県内地方公営企業の事業別建設改良費一覧表

(単位:千円)

事業	上水道 28事業	簡易水道 17事業	病院 7事業	下水道 31事業	観光 7事業	宅地造成 2事業	介護サービス 13事業	駐車場 7事業	合計 112事業
奈良市	1,116,362	529	902,898	1,186,331	0	60,923	-	0	3,267,043
大和高田市	401,718	-	467,473	717,385	-	-	-	0	1,586,576
大和郡山市	264,140	-	-	674,330	-	-	-	-	938,470
天理市	698,151	-	-	140,677	-	198,945	-	-	1,037,773
橿原市	292,415	-	-	976,082	-	-	-	0	1,268,497
桜井市	207,354	0	-	301,199	-	-	-	0	508,553
五條市	567,304	147,369	-	146,890	-	-	-	-	861,563
御所市	476,838	-	-	222,892	0	-	-	-	699,730
生駒市	424,118	-	6,721,904	840,784	-	-	60,581	0	8,047,387
香芝市	243,155	-	-	602,474	-	-	-	-	845,629
葛城市	241,805	-	-	76,600	-	-	-	-	318,405
宇陀市	178,029	206,330	40,810	159,450	6,817	-	4,770	-	596,206
山添村	-	0	-	0	-	-	-	-	0
平群町	126,046	-	-	362,966	-	-	-	-	489,012
三郷町	93,765	-	-	227,658	-	-	-	-	321,423
斑鳩町	214,836	-	-	763,639	-	-	-	0	978,475
安堵町	23,725	-	-	62,252	-	-	-	-	85,977
川西町	26,890	-	-	16,961	-	-	0	-	43,851
三宅町	74,140	-	-	21,209	-	-	0	-	95,349
田原本町	164,810	-	-	584,471	-	-	-	-	749,281
曾爾村	-	197,851	-	-	-	-	0	-	197,851
御杖村	-	0	-	-	-	-	0	-	0
高取町	21,340	-	-	49,903	-	-	-	-	71,243
明日香村	380,856	-	-	179,426	-	-	-	-	560,282
上牧町	27,899	-	-	107,673	-	-	-	-	135,572
王寺町	29,822	-	-	58,707	-	-	-	0	88,529
広陵町	312,408	-	-	72,685	-	-	-	-	385,093
河合町	0	-	-	81,035	-	-	0	-	81,035
吉野町	6,882	326,116	1,983	43,419	-	-	-	-	378,400
大淀町	184,189	-	35,764	167,974	-	-	-	-	387,927
下市町	16,926	52,971	-	30,163	-	-	0	-	100,060
黒滝村	-	8,854	-	2,934	-	-	-	-	11,788
天川村	-	2,845	-	17,184	-	-	-	-	20,029
野迫川村	-	9,915	-	-	0	-	-	-	9,915
十津川村	-	334,987	-	-	35,675	-	-	-	370,662
下北山村	-	75,374	-	-	0	-	0	-	75,374
上北山村	-	8,298	-	-	-	-	-	-	8,298
川上村	-	41,166	-	-	0	-	-	-	41,166
東吉野村	-	14,400	-	-	-	-	-	-	14,400
国保中央	-	-	99,534	-	-	-	-	-	99,534
王寺休日応急	-	-	-	-	-	-	0	-	0
吉野広域	-	-	-	-	-	-	0	-	0
三室園組合(三室園)	-	-	-	-	-	-	0	-	0
三室園組合(あくみ苑)	-	-	-	-	-	-	0	-	0
合計	6,815,923	1,427,005	8,270,366	8,895,353	42,492	259,868	65,351	0	25,776,358

* 三室園組合の介護サービス事業は特別会計別に記載

■平成26年度 県内地方公営企業の事業別企業債発行額一覧表

(単位:千円)

事業	上水道 28事業	簡易水道 17事業	病院 7事業	下水道 31事業	観光 7事業	宅地造成 2事業	介護サービス 13事業	駐車場 7事業	合計 112事業
奈良市	602,000	0	857,100	1,805,300	0	60,000	-	0	3,324,400
大和高田市	80,000	-	350,000	840,300	-	-	-	0	1,270,300
大和郡山市	0	-	-	858,100	-	-	-	-	858,100
天理市	0	-	-	0	-	0	-	-	0
橿原市	0	-	-	1,099,400	-	-	-	0	1,099,400
桜井市	0	0	-	479,100	-	-	-	0	479,100
五條市	241,200	74,400	-	131,400	-	-	-	-	447,000
御所市	50,500	-	-	136,100	0	-	-	-	186,600
生駒市	0	-	6,721,400	423,000	-	-	0	0	7,144,400
香芝市	0	-	-	658,000	-	-	-	-	658,000
葛城市	0	-	-	49,500	-	-	-	-	49,500
宇陀市	41,900	66,800	0	284,000	0	-	0	-	392,700
山添村	-	0	-	0	-	-	-	-	0
平群町	0	-	-	257,500	-	-	-	-	257,500
三郷町	0	-	-	109,500	-	-	-	-	109,500
斑鳩町	43,000	-	-	396,900	-	-	-	0	439,900
安堵町	0	-	-	62,300	-	-	-	-	62,300
川西町	0	-	-	67,700	-	-	0	-	67,700
三宅町	0	-	-	95,700	-	-	0	-	95,700
田原本町	0	-	-	561,400	-	-	-	-	561,400
曾爾村	-	118,500	-	-	-	-	0	-	118,500
御杖村	-	0	-	-	-	-	0	-	0
高取町	0	-	-	43,800	-	-	-	-	43,800
明日香村	266,500	-	-	73,600	-	-	-	-	340,100
上牧町	0	-	-	176,000	-	-	-	-	176,000
王寺町	0	-	-	158,900	-	-	-	0	158,900
広陵町	0	-	-	286,700	-	-	-	-	286,700
河合町	0	-	-	160,400	-	-	0	-	160,400
吉野町	0	167,000	0	68,700	-	-	-	-	235,700
大淀町	0	-	0	173,300	-	-	-	-	173,300
下市町	0	29,600	-	7,000	-	-	0	-	36,600
黒滝村	-	4,800	-	1,000	-	-	-	-	5,800
天川村	-	0	-	17,300	-	-	-	-	17,300
野迫川村	-	0	-	-	0	-	-	-	0
十津川村	-	207,800	-	-	0	-	-	-	207,800
下北山村	-	49,000	-	-	0	-	0	-	49,000
上北山村	-	0	-	-	-	-	-	-	0
川上村	-	11,800	-	-	0	-	-	-	11,800
東吉野村	-	10,200	-	-	-	-	-	-	10,200
国保中央	-	-	60,500	-	-	-	-	-	60,500
王寺休日応急	-	-	-	-	-	-	0	-	0
吉野広域	-	-	-	-	-	-	0	-	0
三室園組合(三室園)	-	-	-	-	-	-	0	-	0
三室園組合(あくなみ苑)	-	-	-	-	-	-	0	-	0
合計	1,325,100	739,900	7,989,000	9,481,900	0	60,000	0	0	19,595,900

* ()は、公的資金補償金免除線上償還に伴う借換債発行額を除いた数値

* 三室園組合の介護サービス事業は特別会計別に記載

■平成26年度 県内地方公営企業の事業別企業債残高一覧表

(単位:千円)

事業	上水道 28事業	簡易水道 17事業	病院 7事業	下水道 31事業	観光 7事業	宅地造成 2事業	介護サービス 13事業	駐車場 7事業	合計 112事業
奈良市	16,028,324	336,328	4,561,745	48,447,178	1,052,750	1,434,670	-	548,745	72,409,740
大和高田市	2,099,766	-	4,666,449	14,426,891	-	-	-	29,787	21,222,893
大和郡山市	39,670	-	-	19,148,641	-	-	-	-	19,188,311
天理市	3,265,639	-	-	21,120,323	-	0	-	-	24,385,962
橿原市	3,175,926	-	-	23,106,053	-	-	-	93,822	26,375,801
桜井市	1,358,675	0	-	11,946,402	-	-	-	23,428	13,328,505
五條市	1,504,916	2,143,762	-	7,809,532	-	-	-	-	11,458,210
御所市	2,441,070	-	-	4,869,005	0	-	-	-	7,310,075
生駒市	70,475	-	7,768,061	10,388,276	-	-	1,000,457	62,137	19,289,406
香芝市	213,282	-	-	11,651,630	-	-	-	-	11,864,912
葛城市	628,991	-	-	11,575,184	-	-	-	-	12,204,175
宇陀市	1,028,006	3,118,092	3,572,119	5,387,302	31,434	-	754,758	-	13,891,711
山添村	-	732,326	-	323,094	-	-	-	-	1,055,420
平群町	323,849	-	-	3,680,274	-	-	-	-	4,004,123
三郷町	381,757	-	-	4,186,455	-	-	-	-	4,568,212
斑鳩町	1,360,201	-	-	8,507,831	-	-	-	0	9,868,032
安堵町	113,662	-	-	2,400,199	-	-	-	-	2,513,861
川西町	447,402	-	-	1,114,871	-	-	0	-	1,562,273
三宅町	230,430	-	-	2,516,735	-	-	0	-	2,747,165
田原本町	1,884,384	-	-	11,999,717	-	-	-	-	13,884,101
曾爾村	-	552,751	-	-	-	-	58,607	-	611,358
御杖村	-	378,449	-	-	-	-	21,801	-	400,250
高取町	121,062	-	-	1,337,684	-	-	-	-	1,458,746
明日香村	573,134	-	-	2,170,082	-	-	-	-	2,743,216
上牧町	111,667	-	-	4,132,400	-	-	-	-	4,244,067
王寺町	175,018	-	-	7,447,657	-	-	-	276,629	7,899,304
広陵町	47,707	-	-	7,796,135	-	-	-	-	7,843,842
河合町	408,221	-	-	5,146,839	-	-	0	-	5,555,060
吉野町	1,060,108	821,802	1,058,812	2,405,487	-	-	-	-	5,346,209
大淀町	1,282,501	-	364,999	5,982,231	-	-	-	-	7,629,731
下市町	1,540,507	338,257	-	1,208,051	-	-	0	-	3,086,815
黒滝村	-	26,492	-	131,516	-	-	-	-	158,008
天川村	-	655,052	-	489,432	-	-	-	-	1,144,484
野迫川村	-	174,165	-	-	4,150	-	-	-	178,315
十津川村	-	1,543,716	-	-	0	-	-	-	1,543,716
下北山村	-	281,652	-	-	0	-	0	-	281,652
上北山村	-	97,139	-	-	-	-	-	-	97,139
川上村	-	882,513	-	-	0	-	-	-	882,513
東吉野村	-	1,030,108	-	-	-	-	-	-	1,030,108
国保中央	-	-	2,483,109	-	-	-	-	-	2,483,109
王寺休日応急	-	-	-	-	-	-	51,412	-	51,412
吉野広域	-	-	-	-	-	-	46,563	-	46,563
三室園組合(三室園)	-	-	-	-	-	-	0	-	0
三室園組合(あくなみ苑)	-	-	-	-	-	-	122,008	-	122,008
合計	41,916,350	13,112,604	24,475,294	262,853,107	1,088,334	1,434,670	2,055,606	1,034,548	347,970,513

* 三室園組合の介護サービス事業は特別会計別に記載

■平成26年度 県内地方公営企業の他会計繰入金の状況

団体名	収益的・ 資本的収入 への繰入金	上水道	簡易水道	病院	下水道	観光	宅地造成	介護サービス	駐車場	合計 112事業
		28事業	17事業	7事業	31事業	7事業	2事業	13事業	7事業	
奈良市	収益的 282,165 資本的 1,003,269	31,608	448,875	632,685	0	23,501	-	15,055	1,433,889	
大和高田市	収益的 6,742 資本的 0	19,022	411,403	267,523	18,215	378,199	-	231,997	3,172,187	
大和郡山市	収益的 2,193 資本的 0	-	172,220	393,007	-	-	-	0	685,668	
天理市	収益的 5,834 資本的 11,366	-	-	590,000	-	-	-	-	592,193	
橿原市	収益的 2,361 資本的 8,438	-	-	450,000	-	-	-	-	450,000	
桜井市	収益的 1,694 資本的 0	871	-	1,312,616	-	0	-	-	1,318,450	
五條市	収益的 3,430 資本的 107,200	60,891	-	342,096	-	0	-	-	353,462	
御所市	収益的 28,047 資本的 22,129	-	-	577,756	-	-	-	0	580,117	
生駒市	収益的 5,065 資本的 2,868	-	1,254	319,358	-	-	-	0	327,796	
番芝市	収益的 11,681 資本的 2,000	-	65,676	318,037	-	-	-	0	320,602	
葛城市	収益的 712 資本的 1,313	-	-	265,891	-	-	-	0	265,891	
宇陀市	収益的 126,990 資本的 41,900	104,523	326,741	407,795	-	-	-	-	472,116	
山添村	収益的 - 資本的 -	48,907	-	358,074	-	-	-	-	675,775	
平群町	収益的 14,635 資本的 0	-	-	159,832	0	-	-	-	187,879	
三郷町	収益的 660 資本的 0	-	-	229,200	-	-	-	-	251,329	
斑鳩町	収益的 1,383 資本的 0	-	-	173,837	-	21,024	-	57,445	258,625	
安堵町	収益的 682 資本的 0	-	65,676	592,348	-	111,703	-	0	772,595	
川西町	収益的 0 資本的 0	-	-	273,591	-	-	-	-	285,272	
三宅町	収益的 0 資本的 0	-	-	96,345	-	-	-	-	98,345	
田原本町	収益的 4,569 資本的 0	-	-	446,539	-	-	-	-	447,251	
曾爾村	収益的 - 資本的 -	8,398	-	55,079	-	-	-	-	552,392	
御杖村	収益的 - 資本的 -	5,439	-	198,094	142,673	-	2,158	-	901,179	
高取町	収益的 16,500 資本的 0	-	-	157,406	31,332	-	0	-	414,515	
明日香村	収益的 13,201 資本的 0	48,907	-	35,247	-	-	-	-	84,154	
上牧町	収益的 0 資本的 0	62,139	-	8,714	-	-	-	-	70,853	
王寺町	収益的 1,094 資本的 0	-	-	56,264	-	-	-	-	70,899	
広陵町	収益的 3,240 資本的 26,000	-	-	9,678	-	-	-	-	9,678	
河合町	収益的 4,647 資本的 0	-	-	113,141	-	-	-	-	113,801	
吉野町	収益的 3,834 資本的 11,210	21,108	250,557	123,359	-	-	-	-	123,359	
大淀町	収益的 336 資本的 2,348	-	603,901	176,099	-	-	-	0	177,482	
下市町	収益的 80,000 資本的 0	25,720	-	302,331	-	-	-	0	302,331	
黒滝村	収益的 - 資本的 -	9,398	-	57,614	-	-	-	-	58,296	
天川村	収益的 - 資本的 -	36,986	-	44,795	-	-	-	-	44,795	
野迫川村	収益的 - 資本的 -	4,695	-	58,968	-	0	-	-	58,968	
十津川村	収益的 - 資本的 -	59,943	-	89,742	-	0	-	-	89,742	
下北山村	収益的 - 資本的 -	3,063	-	59,199	-	0	-	-	59,199	
上北山村	収益的 - 資本的 -	16,600	-	98,879	-	0	-	-	98,879	
川上村	収益的 - 資本的 -	16,902	-	209,152	-	-	-	-	213,721	
東吉野村	収益的 - 資本的 -	91,029	-	312,845	-	-	-	-	312,845	
国保中央	収益的 - 資本的 -	61,213	321,185	209,152	-	-	-	-	213,721	
王寺周辺	収益的 - 資本的 -	66,652	84,227	312,845	-	-	-	-	312,845	
吉野広域	収益的 - 資本的 -	-	-	-	-	-	-	-	-	
三室園組合 (三室園)	収益的 - 資本的 -	-	-	-	-	-	-	-	-	
三室園組合 (あくなみ苑)	収益的 - 資本的 -	-	-	-	-	-	-	-	-	
計	収益的 621,695 資本的 1,240,041	496,423	2,363,916	7,394,713	198,200	23,501	206,051	95,541	11,400,040	
		1,420,672	2,789,688	14,505,687	248,097	378,199	186,259	327,538	10,547,388	
						401,700	392,310		21,947,428	

* 三室園組合の介護サービス事業は特別会計別に記載

■平成26年度 県内地方公営企業の事業別料金収入額一覧表

(単位:千円)

事業	上水道 28事業	簡易水道 17事業	病院 7事業	下水道 31事業	観光 7事業	宅地造成 2事業	介護サービス 13事業	駐車場 7事業	合計 112事業
奈良市	7,330,198	27,343	0	4,185,541	73,500	1,812	-	104,910	11,723,304
大和高田市	1,603,408	-	6,350,362	345,407	-	-	-	20,129	8,319,306
大和郡山市	1,885,572	-	-	1,554,129	-	-	-	-	3,439,701
天理市	2,255,654	-	-	1,234,728	-	205,028	-	-	3,695,410
橿原市	2,740,993	-	-	1,472,872	-	-	-	170,845	4,384,710
桜井市	1,099,362	8,349	-	408,441	-	-	-	27,245	1,543,397
五條市	628,185	24,947	-	182,615	-	-	-	-	835,747
御所市	600,348	-	-	94,274	81,667	-	-	-	776,289
生駒市	2,293,393	-	0	850,870	-	-	0	204,183	3,348,446
香芝市	1,459,207	-	-	601,962	-	-	-	-	2,061,169
葛城市	553,394	-	-	395,933	-	-	-	-	949,327
宇陀市	350,690	267,028	2,515,861	250,907	0	-	480,364	-	3,864,850
山添村	-	32,357	-	12,649	-	-	-	-	45,006
平群町	407,210	-	-	105,480	-	-	-	-	512,690
三郷町	516,024	-	-	143,064	-	-	-	-	659,088
斑鳩町	611,157	-	-	109,862	-	-	-	21,110	742,129
安堵町	140,556	-	-	53,090	-	-	-	-	193,646
川西町	189,991	-	-	103,304	-	-	68,021	-	361,316
三宅町	142,216	-	-	70,963	-	-	0	-	213,179
田原本町	721,662	-	-	392,402	-	-	-	-	1,114,064
曽爾村	-	23,155	-	-	-	-	0	-	23,155
御杖村	-	38,109	-	-	-	-	0	-	38,109
高取町	174,733	-	-	9,736	-	-	-	-	184,469
明日香村	146,017	-	-	65,792	-	-	-	-	211,809
上牧町	427,521	-	-	277,047	-	-	-	-	704,568
王寺町	544,807	-	-	268,729	-	-	-	56,081	869,617
広陵町	654,685	-	-	409,318	-	-	-	-	1,064,003
河合町	505,038	-	-	210,458	-	-	2,706	-	718,202
吉野町	140,342	68,178	1,023,993	28,627	-	-	-	-	1,261,140
大淀町	308,888	-	1,901,331	183,883	-	-	-	-	2,394,102
下市町	123,718	12,381	-	17,448	-	-	106,502	-	260,049
黒滝村	-	13,066	-	12,524	-	-	-	-	25,590
天川村	-	24,687	-	24,588	-	-	-	-	49,275
野迫川村	-	3,887	-	-	1,000	-	-	-	4,887
十津川村	-	34,920	-	-	38,073	-	-	-	72,993
下北山村	-	20,841	-	-	0	-	0	-	20,841
上北山村	-	11,388	-	-	-	-	-	-	11,388
川上村	-	13,495	-	-	0	-	-	-	13,495
東吉野村	-	38,699	-	-	-	-	-	-	38,699
国保中央	-	-	3,010,723	-	-	-	-	-	3,010,723
王寺休日応急	-	-	-	-	-	-	65,161	-	65,161
吉野広域	-	-	-	-	-	-	292,362	-	292,362
三室園組合(三室園)	-	-	-	-	-	-	184,169	-	184,169
三室園組合(あくなみ苑)	-	-	-	-	-	-	308,542	-	308,542
合計	28,554,969	662,830	14,802,270	14,076,643	194,240	206,840	1,507,827	604,503	60,610,122

* 三室園組合の介護サービス事業は特別会計別に記載