

# 年末も お買い物は県内で!

## 統計から知る奈良

Vol. 28

数値にすると意外な奈良が見える? グラフやイラストでご紹介。

### ～消費からみた奈良県～

皆さんは、靴や服、アクセサリーなどはどこで買われていますか?

奈良県は、**県外で買い物をする割合が15.9%**と**全国で一番**高い県です。

(平成21年度全国消費実態調査より)

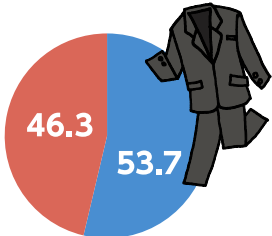


(平成27年度地方消費税啓発推進ポスター)

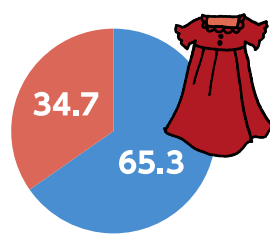
### 1か月間の商品購入額の県内と県外の割合 (%) (平成23年度奈良県内消費実態調査より)

■ 県内 ■ 県外

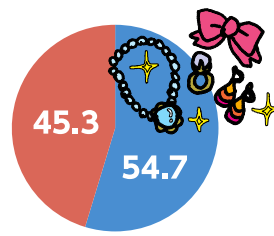
外出着 (男性用)



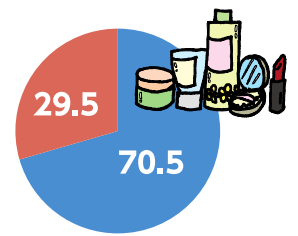
外出着 (女性/子供用)



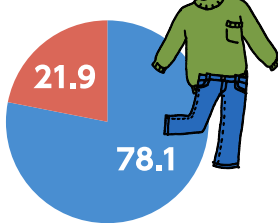
服飾雑貨・アクセサリー



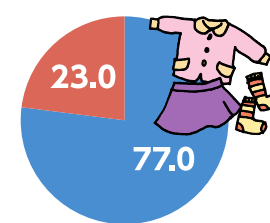
化粧品類



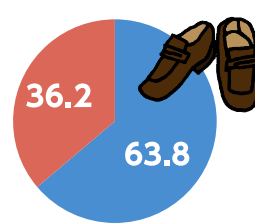
普段着・肌着など (男性用)



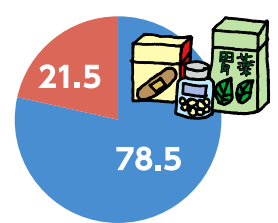
普段着・肌着など (女性/子供用)



靴・履き物類



医薬品類



生活に一番身近な税金である消費税8%のうち、1.7%は、地方消費税として都道府県や市町村へ配分されています。

奈良県は、一世帯あたりの消費支出額は**全国3位**(平成21年度全国消費実態調査より)と高いのですが、奈良県に配分される一人当たりの地方消費税収入額は、15,576円です。

## 全国で **第46位** (平成25年度) です。

(平成27年度総務省自治税務局 地方税に関する参考計数資料)

これは、買い物をしたお店のある都道府県に地方消費税が配分されるからです。

地方消費税は、県や市町村が行う道路や下水道の整備、教育や福祉など、皆さんの身近な生活に使われており、特に、5%→8%の引き上げ分は、すべて年金、医療、介護、子育てなどの経費に充てられています。

よりよい地域づくりのためにも、「お買い物は県内で!」をお願いします。

