

## 第9回 県広報媒体利用状況について

○実施期間 令和6年10月30日～11月5日

○アンケート会員数 307名 回答者数 272名 (88.6%)

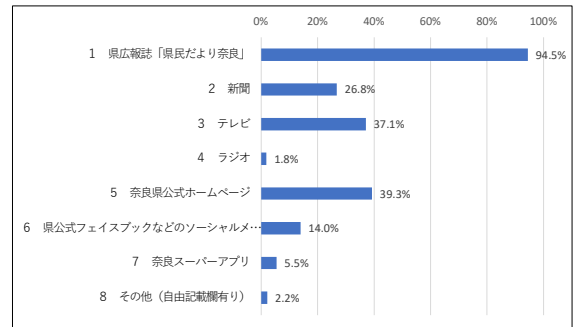
○県では、広報誌、テレビ・ラジオ、インターネット、SNSなど多様な媒体を活用して県政情報を発信しています。

今年度も引き続き、各世帯へ配布している県広報誌「県民だより奈良」や県ホームページ・SNSのほか、「ならフライデー9(ナイン)」などのテレビ放送の番組などについて、認知度や閲覧(視聴)頻度を調査し、より一層の内容充実を図るためアンケートを行います。

(グラフ内スペースの関係から、選択肢の全文が表示されないことがあります。左の表でご確認ください。)

### 問1 県政に関する情報を何から入手しますか。(当てはまるものをいくつでも)

選択肢	回答数	回答対象者	比率
1 県広報誌「県民だより奈良」	257	272	94.5%
2 新聞	73		26.8%
3 テレビ	101		37.1%
4 ラジオ	5		1.8%
5 奈良県公式ホームページ	107		39.3%
6 県公式フェイスブックなどのソーシャルメディア	38		14.0%
7 奈良スーパーアプリ	15		5.5%
8 その他(自由記載欄有り)	6		2.2%
総計	602		

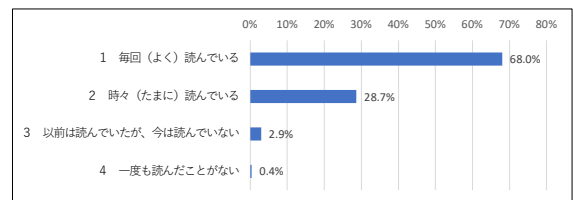


#### 自由意見記述欄に記載された意見(抜粋)

・ニュースアプリやインターネットニュースなど

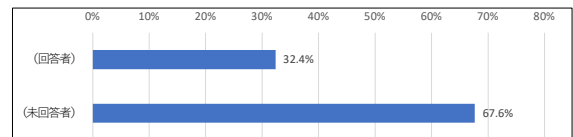
### 問2 県広報誌「県民だより奈良」を読んでいますか。

選択肢	回答数	回答対象者	比率
1 毎回(よく)読んでいる	185	272	68.0%
2 時々(たまに)読んでいる	78		28.7%
3 以前は読んでいたが、今は読んでいない	8		2.9%
4 一度も読んだことがない	1		0.4%
総計	272		100.0%



### 問3 県広報誌「県民だより奈良」に対してのご意見をお聞かせください。

選択肢	回答数	回答対象者	比率
(回答者)	88	272	32.4%
(未回答者)	184		67.6%
総計	272		100.0%

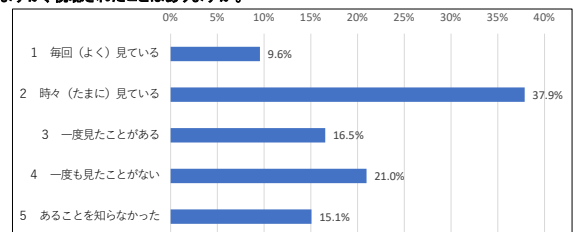


#### 自由意見記述欄に記載された意見(抜粋)

・毎月いろいろな情報が載っていて重宝している  
 ・子どもと行くイベントの情報も県民だより奈良から得ています  
 ・今年から紙面のデザインが読みやすく、わかりやすくなったのは良かった。

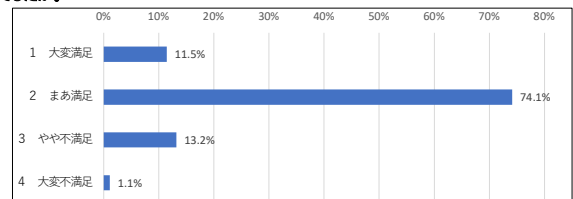
### 問4 奈良テレビ放送で毎週金曜日の午後8時57分から9時57分まで、「ならフライデー9(ナイン)」を放送していますが、視聴されたことはありますか。

選択肢	回答数	回答対象者	比率
1 毎回(よく)見ている	26	272	9.6%
2 時々(たまに)見ている	103		37.9%
3 一度見たことがある	45		16.5%
4 一度も見たことがない	57		21.0%
5 あることを知らなかった	41		15.1%
総計	272		100.0%



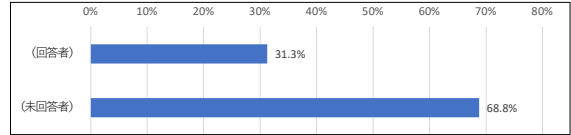
### 問5 問4で「1～3(見ている、見たことがある)」を選択された方にお聞きします。放送内容は、満足のものでしたか。

選択肢	回答数	回答対象者	比率
1 大変満足	20	174	11.5%
2 まあ満足	129		74.1%
3 やや不満足	23		13.2%
4 大変不満足	2		1.1%
総計	174		100.0%



問6 「ならフライデー9(ナイン)」について、ご意見をお聞かせください。見たことがない方については、その理由をお聞かせください。

選択肢	回答数	回答対象者	比率
(回答者)	85	272	31.3%
(未回答者)	187		68.8%
総計	272		100.0%

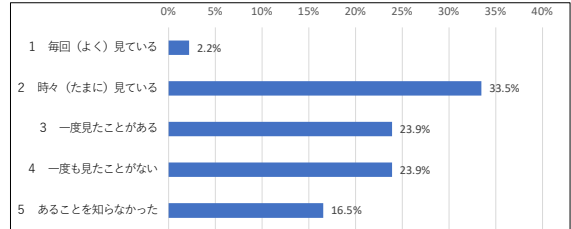


自由意見記述欄に記載された意見(抜粋)

県内のニュースを紹介している点が特に気に入っています  
司会の南かおりさんと、笑い飯さんの掛け合いがとても面白いです

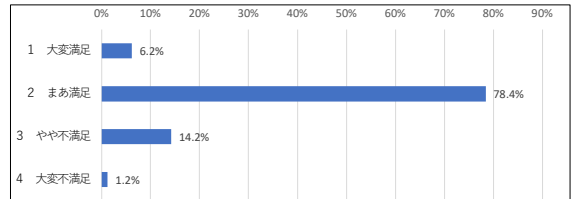
問7 奈良テレビ放送で毎週日曜日と火曜日(午後9時54分から6分間)県政ニュース番組「県政フラッシュ」を放送していますが、視聴されたことはありますか。

選択肢	回答数	回答対象者	比率
1 毎回(よく)見ている	6	272	2.2%
2 時々(たまに)見ている	91		33.5%
3 一度見たことがある	65		23.9%
4 一度も見たことがない	65		23.9%
5 あることを知らなかった	45		16.5%
総計	272		100.0%



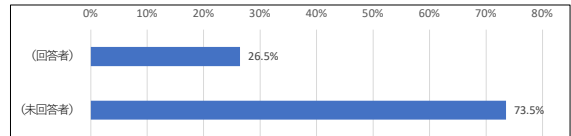
問8 問7で「1~3 (見ている、見たことがある)」を選択された方にお聞きします。放送内容は、満足のいくものでしたか。

選択肢	回答数	回答対象者	比率
1 大変満足	10	162	6.2%
2 まあ満足	127		78.4%
3 やや不満足	23		14.2%
4 大変不満足	2		1.2%
総計	162		100.0%



問9 「県政フラッシュ」について、ご意見をお聞かせください。見たことがない方については、その理由をお聞かせください。

選択肢	回答数	回答対象者	比率
(回答者)	72	272	26.5%
(未回答者)	200		73.5%
総計	272		100.0%

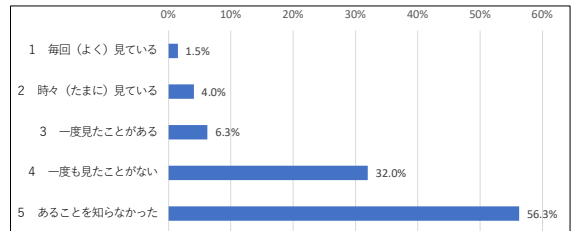


自由意見記述欄に記載された意見(抜粋)

数回程度しか見ていませんが、県政について取り上げてもらえる場があることはとても大切だと思っています

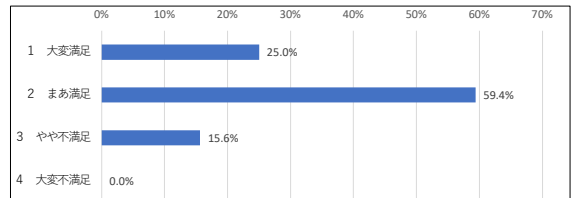
問10 奈良テレビ放送で毎月第2土曜日(再放送 第4土曜日)午後9時から15分間、「Origin 私の原点、奈良」を放送していますが、視聴されたことはありますか。

選択肢	回答数	回答対象者	比率
1 毎回(よく)見ている	4	272	1.5%
2 時々(たまに)見ている	11		4.0%
3 一度見たことがある	17		6.3%
4 一度も見たことがない	87		32.0%
5 あることを知らなかった	153		56.3%
総計	272		100.0%



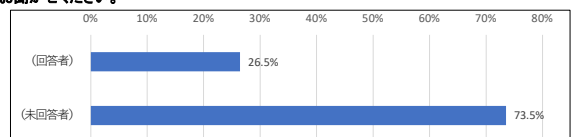
問11 問10で「1~3 (見ている、見たことがある)」を選択された方にお聞きします。放送内容は、満足のいくものでしたか。

選択肢	回答数	回答対象者	比率
1 大変満足	8	32	25.0%
2 まあ満足	19		59.4%
3 やや不満足	5		15.6%
4 大変不満足	0		0.0%
総計	32		100.0%



問12 「Origin 私の原点、奈良」について、ご意見をお聞かせください。見たことがない方については、その理由をお聞かせください。

選択肢	回答数	回答対象者	比率
(回答者)	72	272	26.5%
(未回答者)	200		73.5%
総計	272		100.0%

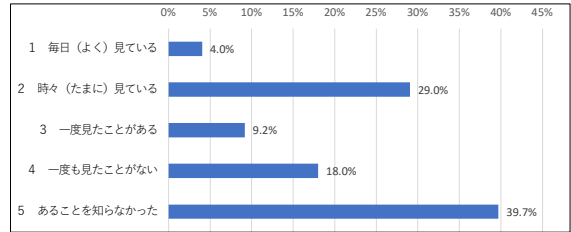


自由意見記述欄に記載された意見(抜粋)

初めてでしたが見ました。番組名がキャッチーで見てみようと思いました。これからも、全国的に活躍してあまり知られていない方を知りたいです！

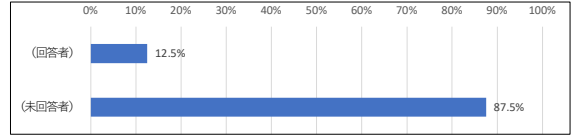
問13 奈良テレビ放送で1日2回奈良県提供のCM(CM終わりに「みんなとっしょに」の音声又は無音で画面中央に奈良県のマークが表示されます)を放送しています。視聴されたことはありますか。

選択肢	回答数	回答対象者	比率
1 毎日(よく)見ている	11	272	4.0%
2 時々(たまに)見ている	79		29.0%
3 一度見たことがある	25		9.2%
4 一度も見たことがない	49		18.0%
5 あることを知らなかった	108		39.7%
総計	272		100.0%



問14 問13で「1～3(見ている、見たことがある)」を選択された方にお聞きします。最も印象に残っている奈良県提供のCM内容とその理由をお聞かせください。

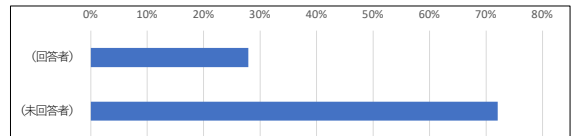
選択肢	回答数	回答対象者	比率
(回答者)	34	272	12.5%
(未回答者)	238		87.5%
総計	272		100.0%



自由意見記述欄に記載された意見(抜粋)  
 ・「みんなとっしょに～」のメロディーは記憶に残ります

問15 奈良県提供のCMについて、ご意見をお聞かせください。見たことがない方については、その理由をお聞かせください。

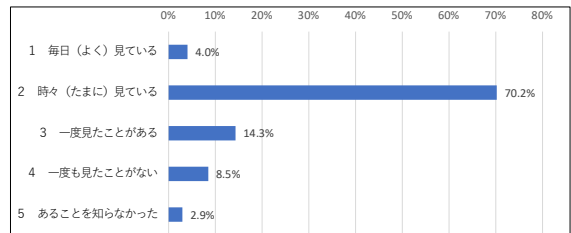
選択肢	回答数	回答対象者	比率
(回答者)	76	272	27.9%
(未回答者)	196		72.1%
総計	272		100.0%



自由意見記述欄に記載された意見(抜粋)  
 ・時々新しくしてほしい

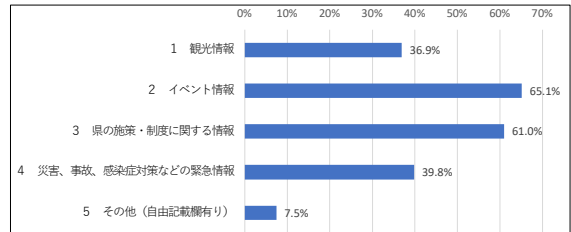
問16 奈良県公式ホームページをご覧になったことがありますか。

選択肢	回答数	回答対象者	比率
1 毎日(よく)見ている	11	272	4.0%
2 時々(たまに)見ている	191		70.2%
3 一度見たことがある	39		14.3%
4 一度も見たことがない	23		8.5%
5 あることを知らなかった	8		2.9%
総計	272		100.0%



問17 問16で「1～3(見ている、見たことがある)」を選択された方にお聞きします。奈良県公式ホームページではどのような情報入手されましたか。(当てはまるものをいくつでも)

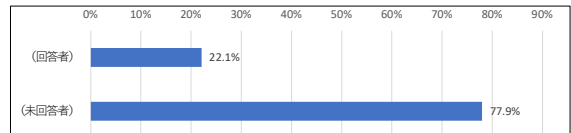
選択肢	回答数	回答対象者	比率
1 観光情報	89	241	36.9%
2 イベント情報	157		65.1%
3 県の施策・制度に関する情報	147		61.0%
4 災害、事故、感染症対策などの緊急情報	96		39.8%
5 その他(自由記載欄有り)	18		7.5%
総計	507		



自由意見記述欄に記載された意見(抜粋)  
 ・資格について。更新など

問18 奈良県公式ホームページについて、ご意見をお聞かせください。見たことがない方については、その理由をお聞かせください。

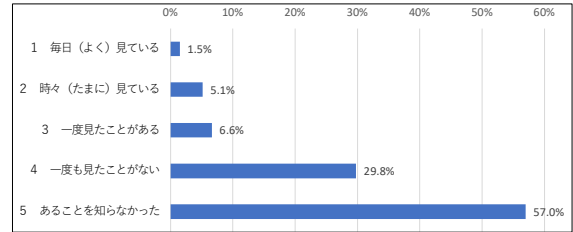
選択肢	回答数	回答対象者	比率
(回答者)	60	272	22.1%
(未回答者)	212		77.9%
総計	272		100.0%



自由意見記述欄に記載された意見(抜粋)  
 ・サイトのレイアウトやページデザインが古く、スマホからだとみにくい  
 ・トップページから新着情報のリンクが消されたので不便になりました  
 ・検索が役にたかない  
 ・古過ぎる情報は、定期削除してほしい

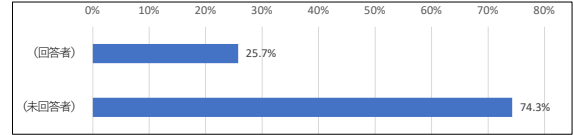
問19 奈良県総合フェイスブックサイト「まるごと奈良県」をご覧ください。ご覧になったことがありますか。

選択肢	回答数	回答対象者	比率
1 毎日(よく)見ている	4	272	1.5%
2 時々(たまに)見ている	14		5.1%
3 一度見たことがある	18		6.6%
4 一度も見たことがない	81		29.8%
5 あることを知らなかった	155		57.0%
総計	272		100.0%



問20 奈良県総合フェイスブックサイト「まるごと奈良県」について、ご意見をお聞かせください。見たことがない方については、その理由をお聞かせください。

選択肢	回答数	回答対象者	比率
(回答者)	70	272	25.7%
(未回答者)	202		74.3%
総計	272		100.0%

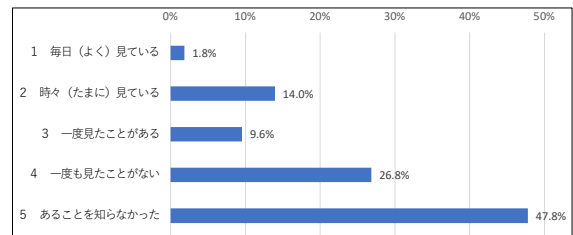


自由意見記述欄に記載された意見(抜粋)

- ・奈良県の情報をFacebookから得ようと思っていない
- ・facebookを個人が利用している率は少ないように感じます

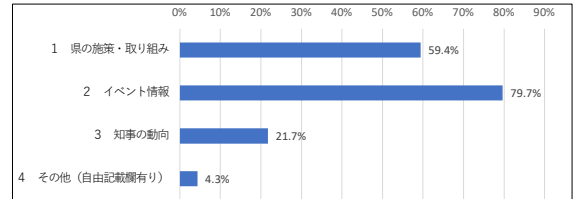
問21 X「奈良県公式」をご覧ください。ご覧になったことがありますか。

選択肢	回答数	回答対象者	比率
1 毎日(よく)見ている	5	272	1.8%
2 時々(たまに)見ている	38		14.0%
3 一度見たことがある	26		9.6%
4 一度も見たことがない	73		26.8%
5 あることを知らなかった	130		47.8%
総計	272		100.0%



問22 問21で「1～3(見ている、見たことがある)」を選択された方にお聞きします。X「奈良県公式」の発信する内容について、どのような情報を必要とされていますか。(当てはまるものをいくつでも)

選択肢	回答数	回答対象者	比率
1 県の施策・取り組み	41	69	59.4%
2 イベント情報	55		79.7%
3 知事の動向	15		21.7%
4 その他(自由記載欄有り)	3		4.3%
総計	114		

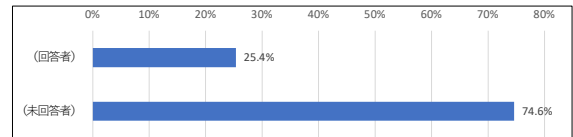


自由意見記述欄に記載された意見(抜粋)

- ・災害時のリアルタイム情報

問23 X「奈良県公式」について、ご意見をお聞かせください。見たことがない方については、その理由をお聞かせください。

選択肢	回答数	回答対象者	比率
(回答者)	69	272	25.4%
(未回答者)	203		74.6%
総計	272		100.0%

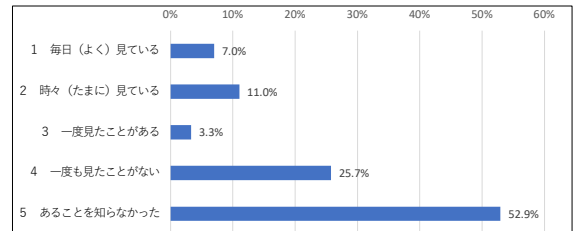


自由意見記述欄に記載された意見(抜粋)

- ・見たい情報を見つけるのが難しい
- ・もっと更新頻度や情報を増やして欲しい。イベントや利用できる施設、お店や子育て情報など

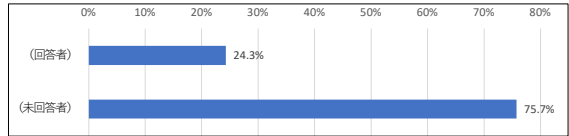
問24 奈良県公式LINEをご覧ください。ご覧になったことがありますか。

選択肢	回答数	回答対象者	比率
1 毎日(よく)見ている	19	272	7.0%
2 時々(たまに)見ている	30		11.0%
3 一度見たことがある	9		3.3%
4 一度も見たことがない	70		25.7%
5 あることを知らなかった	144		52.9%
総計	272		100.0%



問25 奈良県公式LINEについて、ご意見をお聞かせください。見たことがない方については、その理由をお聞かせください。

選択肢	回答数	回答対象者	比率
(回答者)	66	272	24.3%
(未回答者)	206		75.7%
総計	272		100.0%

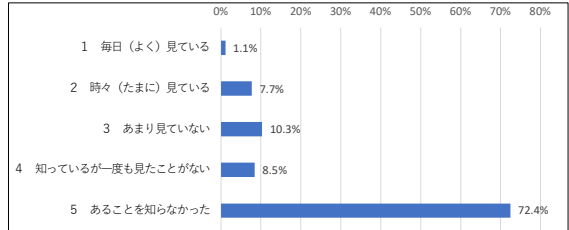


自由意見記述欄に記載された意見(抜粋)

・災害時に流れてくる情報が少ない  
 ・今一番、個々の連絡ツールとしても使いこなしている人が多数なのであらゆる情報発信に利用して良いと思う

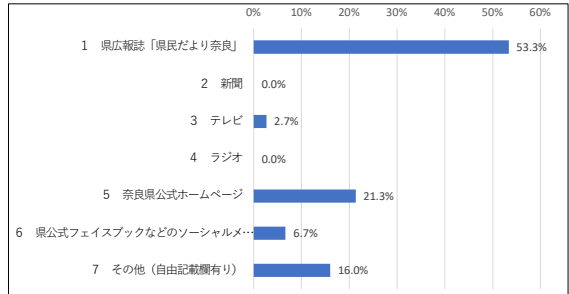
問26 「奈良県スーパーアプリ」をご存じですか。

選択肢	回答数	回答対象者	比率
1 毎日(よく)見ている	3	272	1.1%
2 時々(たまに)見ている	21		7.7%
3 あまり見えていない	28		10.3%
4 知っているが一度も見たことがない	23		8.5%
5 あることを知らなかった	197		72.4%
総計	272	100.0%	



問27 問26で「1 毎日(よく)見ている」、「2 時々(たまに)見ている」、「3 あまり見えていない」、「4 知っているが一度も見たことがない」を選択された方にお聞きします。「奈良スーパーアプリ」を何でお知りになりましたか。

選択肢	回答数	回答対象者	比率
1 県広報誌「県民だより奈良」	40	75	53.3%
2 新聞	0		0.0%
3 テレビ	2		2.7%
4 ラジオ	0		0.0%
5 奈良県公式ホームページ	16		21.3%
6 県公式フェイスブックなどのソーシャルメディア	5		6.7%
7 その他(自由記載欄有り)	12		16.0%
総計	75	100.0%	

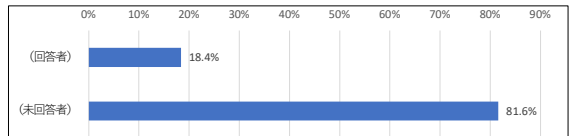


自由意見記述欄に記載された意見(抜粋)

・高校入試の出願で必要になると聞いたから

問28 「奈良スーパーアプリ」について、ご意見をお聞かせください。

選択肢	回答数	回答対象者	比率
(回答者)	50	272	18.4%
(未回答者)	222		81.6%
総計	272		100.0%

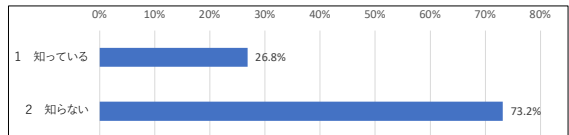


自由意見記述欄に記載された意見(抜粋)

・こちらのアンケートで初めて知りました  
 ・県立高校の出願手続きに便利なアプリでした  
 ・子育て支援の一環でご紹介頂いたのですが、なにができるか分からず使っていません

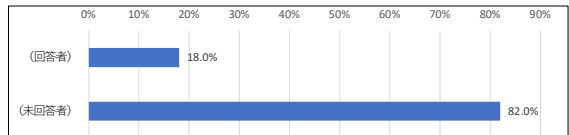
問29 「奈良県広報担当VTuber奈々(なな)」を知っていますか。

選択肢	回答数	回答対象者	比率
1 知っている	73	272	26.8%
2 知らない	199		73.2%
総計	272	100.0%	



問30 「奈良県広報担当VTuber奈々(なな)」について、ご意見をお聞かせください。

選択肢	回答数	回答対象者	比率
(回答者)	49	272	18.0%
(未回答者)	223		82.0%
総計	272		100.0%



自由意見記述欄に記載された意見(抜粋)

・接点を増やすことも重要だが、コンテンツの充実もお願いします  
 ・時流をとらえていて良いと思う