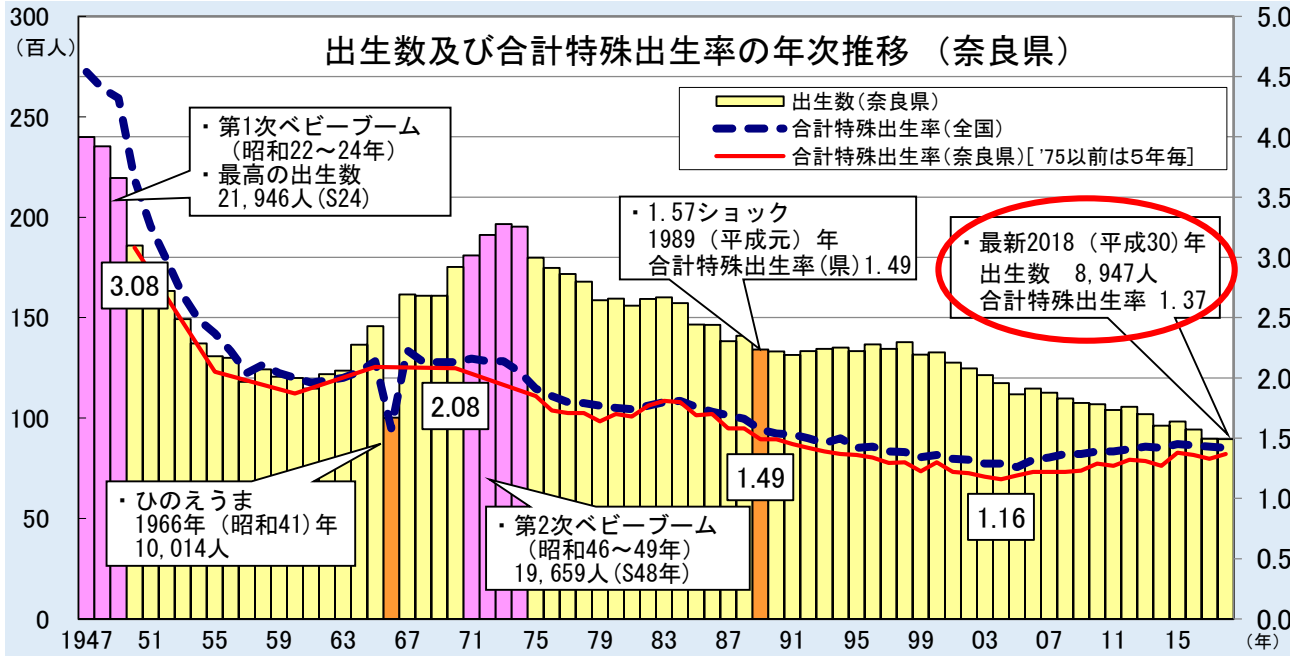


① 出生の状況

○ H30年の奈良県の合計特殊出生率は1.37で全国平均の1.42を下回り、全国38位の状況



(出典：厚生労働省「人口動態調査」)

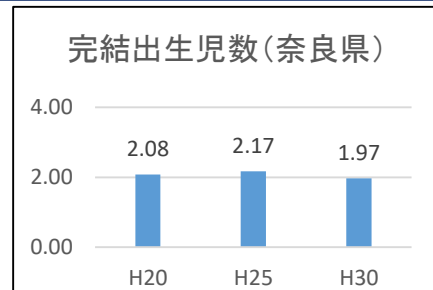
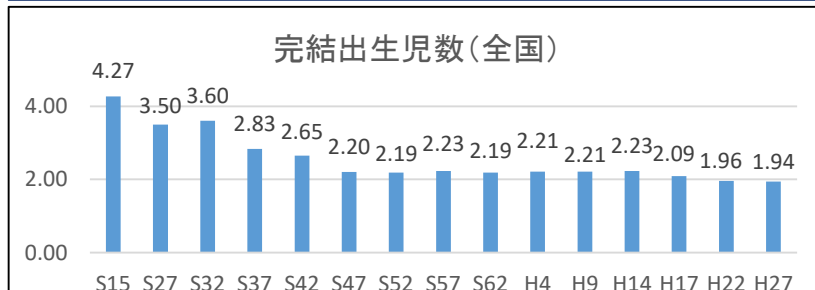
○ 全国的に見ても戦後から現在まで、都道府県順位が大きく変動する事例は少なく、長期的に固定化される傾向があり、奈良県は戦後約70年間40番台前半で推移している。過去に例外的に改善したのは、高度成長期の昭和40年代のみ

◇奈良県 合計特殊出生率順位 暦年推移

西暦 元号	1950 S25	1955 S30	1960 S35	1965 S40	1970 S45	1975 S50	1980 S55	1985 S60	1990 H2	1995 H7	2000 H12	2005 H17	2010 H22	2015 H27
奈良県順位	42位	40位	42位	32位	25位	43位	41位	41位	41位	41位	41位	43位	44位	41位
奈良県出生率	3.08	2.05	1.87	2.09	2.08	1.85	1.70	1.69	1.49	1.36	1.30	1.19	1.29	1.38
全国出生率	3.65	2.37	2.00	2.14	2.13	1.91	1.75	1.76	1.54	1.42	1.36	1.26	1.39	1.45

② 夫婦の平均出生児数

○ 結婚持続期間15~19年の夫婦 (初婚同士) の平均出生児数 (完結出生児数) は、1.97人 (H30) で全国平均の1.94人 (H27) と同程度



(出典：出生動向基本調査 (国立社会保障・人口問題研究所) および奈良県結婚・子育て実態調査)

③ 年齢別未婚率の推移

- H27年の25~39歳の未婚率は男性50.1% [全国13位]、女性41.4% [全国3位] (H22年：男性48.5% [18位]、女性39.5% [5位])
- 全国の50歳時未婚率については、男性23.4%・女性14.1%だが、奈良県では男性が18.2%で全国一低く、女性は12.4%で全国30位。

〔男性〕

都道府県	25~39歳 未婚率	順位
全国	49.9%	—
東京都	53.2%	1位
神奈川県	52.6%	2位
奈良県	50.1%	13位
鹿児島県	42.9%	46位
宮崎県	42.5%	47位

〔女性〕

都道府県	25~39歳 未婚率	順位
全国	38.2%	—
東京都	43.6%	1位
京都府	42.8%	2位
奈良県	41.4%	3位
宮崎県	33.7%	46位
島根県	33.6%	47位

〔男性〕

都道府県	50歳時未婚率	順位
全国	23.4%	—
沖縄県	26.20%	1位
岩手県	26.16%	2位
滋賀県	18.3%	46位
奈良県	18.2%	47位

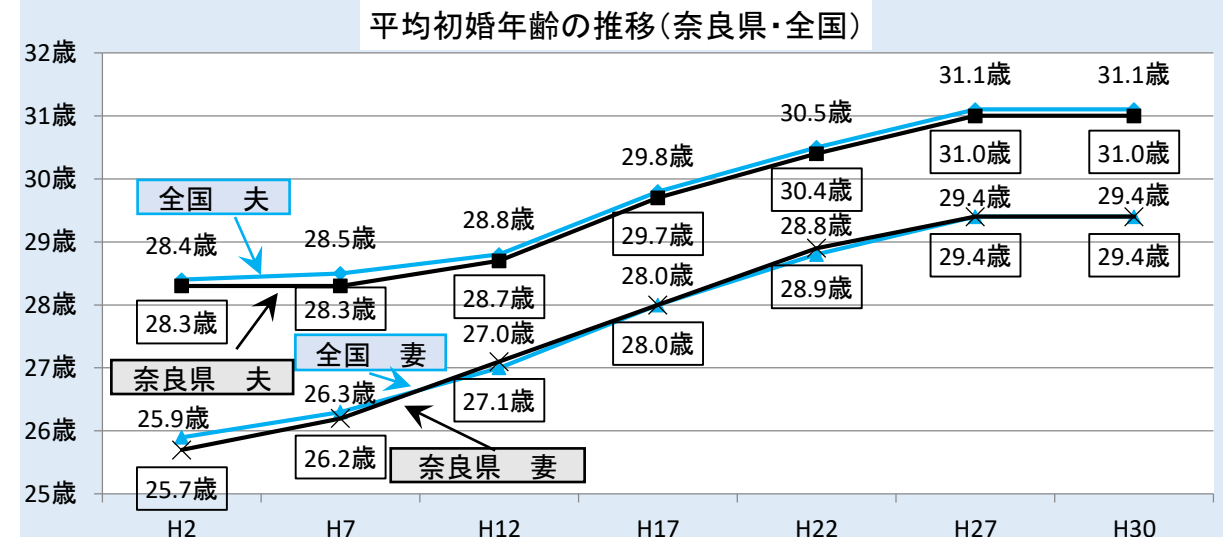
〔女性〕

都道府県	50歳時未婚率	順位
全国	14.1%	—
東京都	19.2%	1位
北海道	17.2%	2位
奈良県	12.4%	30位
滋賀県	9.2%	46位
福井県	8.7%	47位

(出典：総務省「平成27年国勢調査」)

④ 平均初婚年齢

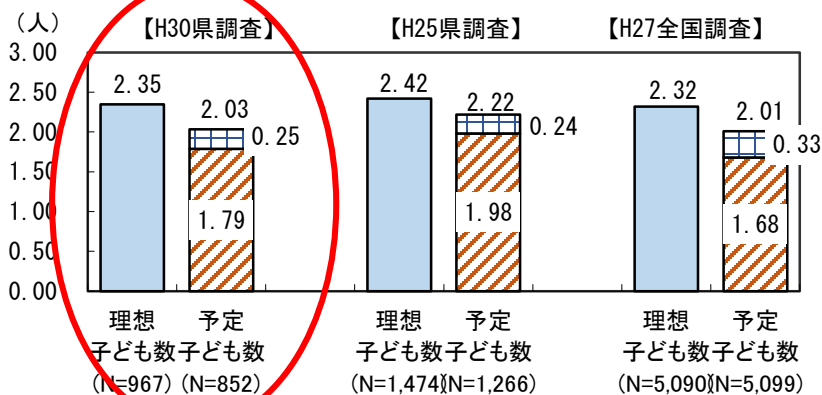
○ 平均初婚年齢は夫、妻ともに上昇を続け、晩婚化が進行。奈良県は全国と同程度であり、H30年現在で夫が31.0歳、妻が29.4歳



(出典：厚生労働省「人口動態調査」)

⑤ 理想及び出産予定の子ども数

- 理想の子ども数（平均2.35人）より予定の子ども数（平均2.03人）は少なく、その差（0.32人）は全国と同水準。



□理想子ども数 □現在の子ども数 □今後予定の子ども数

(出典：出生動向基本調査（国立社会保障・人口問題研究所）および平成30年奈良県結婚・子育て実態調査）

⑦ 家事関連時間

- 奈良県女性の1日当たり家事関連時間は全国1位。男性は3位

<男性>			<女性>		
都道府県	時間	順位	都道府県	時間	順位
全国	45分	—	全国	225分	—
広島県	54分	1位	奈良県	237分	1位
宮崎県	51分	2位	三重県	230分	2位
宮城県	50分	3位	埼玉県	229分	3位
奈良県	50分	3位	千葉県	228分	4位
佐賀県	38分	46位	山形県	196分	45位
熊本県	38分	46位	福島県	189分	47位

(家事関連時間とは「家事」「介護・看護」「育児」「買い物」の合計)

(出典：総務省「平成28年社会生活基本調査」)

⑥ 世帯の状況

- 奈良県の核家族世帯率は全国1位

都道府県	核家族世帯率	順位
全国	55.8%	—
奈良県	63.9%	1位
埼玉県	61.3%	2位
山形県	49.8%	46位
東京都	47.8%	47位

(出典：総務省「平成27年国勢調査」)

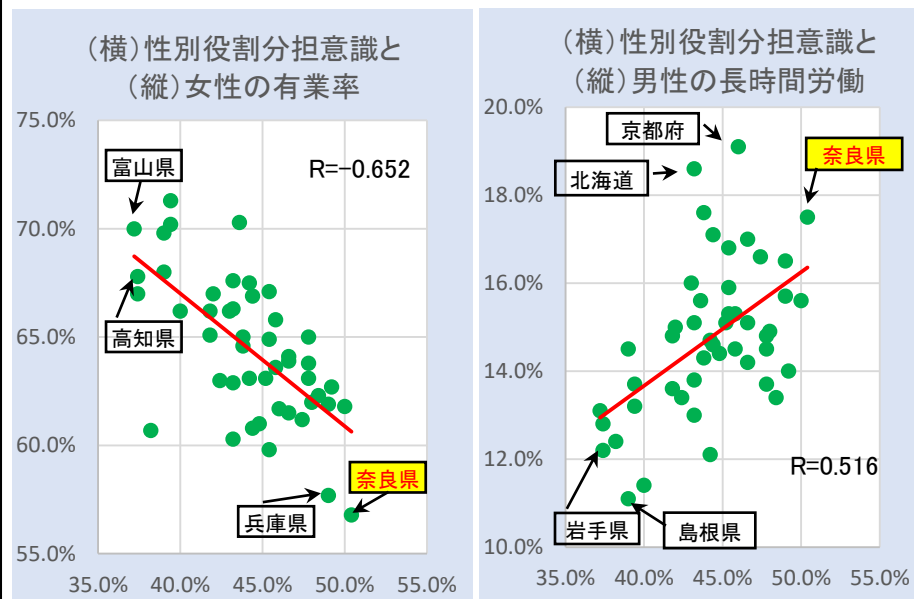
- 奈良県の専業主婦率も全国1位

都道府県	専業主婦率	順位
全国	33.0%	—
奈良県	40.5%	1位
兵庫県	36.9%	2位
福井県	25.4%	46位
高知県	25.4%	46位

(出典：総務省「平成27年国勢調査」)

⑧ 固定的性別役割分担意識

- 「夫が外で働き、妻が家を守る」という意識を持つ割合は、奈良県が50.4%で全国1位
- 固定的性別役割分担意識と女性の有業率・男性の長期間労働には相関関係がある。

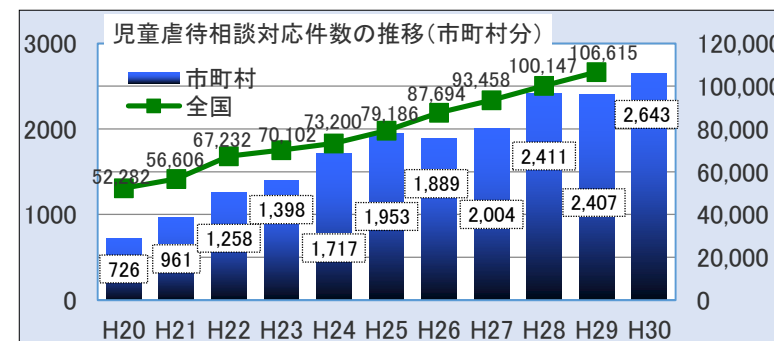
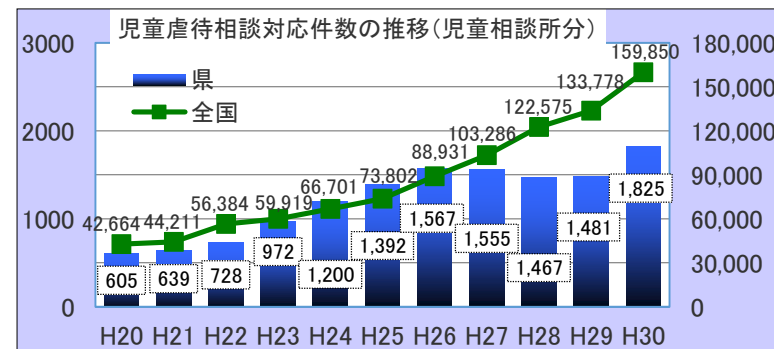


(出典：内閣府「平成27年男女共同参画白書」)

⑨ 児童虐待の状況

(出典：奈良県調べ)

- 相談対応件数
 - ・児童相談所分：1,825件（H30）
 - ・市町村分：2,643件（H30）
- 県・市町村ともにH30年度は過去最多件数 特に市町村分の方が増加傾向が強い。



⑩ 保育所 待機児童の状況

- 市部を中心に待機児童が発生

市町村名	待機児童数(人)	
	H30	R1
生駒市	63	77
奈良市	76	69
大和郡山市	12	18
天理市	25	17
安堵町	0	6
葛城市	6	4
橿原市	13	3
田原本町	6	2
平群町	0	2
計	201	198

(4月1日現在) (出典：奈良県調べ)

⑪ 子ども関連事業への満足度

- 遊び場等への満足度は低い

◆子育てしやすい住宅施策やまちな遊び場の充実
「満たされていない」…70.3%

◆自然・社会体験、ボランティア、スポーツ活動など子どものための事業
「満たされていない」…64.1%

※「どちらかといえば満たされていない」「ほとんど満たされていない」の合計

(出典：平成30年奈良県結婚・子育て実態調査)

①働き方

○ 奈良県男性の通勤時間は長く、片道60分以上の割合は31.4%で、帰宅時間も遅い。長時間労働（週60時間以上）の男性雇用者の割合も13.6%であり高い方である。

<通勤時間>			<帰宅時間>			<週60時間以上勤務>		
都道府県	通勤時間 60分以上割合	順位	都道府県	帰宅時間	順位	都道府県	週60時間以上 勤務割合	順位
全国	10.3%	—	全国	19:31	—	全国	13.3%	—
神奈川県	35.8%	1位	兵庫県	19:56	1位	北海道	15.3%	1位
千葉県	35.2%	2位	神奈川県	19:55	2位	福岡県	14.6%	2位
埼玉県	34.9%	3位	埼玉県	19:51	3位	埼玉県	14.3%	3位
奈良県	31.4%	4位	茨城県	19:46	4位	奈良県	13.6%	14位
島根県	3.9%	43位	千葉県	19:46	4位	熊本県	13.6%	14位
鳥取県	3.6%	47位	大阪府	19:46	4位	神奈川県	13.6%	14位
			奈良県	19:46	4位	長崎県	13.6%	14位
			島根県	18:34	46位	秋田県	9.9%	46位
			鹿児島県	18:32	47位	沖縄県	9.0%	47位

(出典：総務省「平成25年住宅・土地統計調査」)

(出典：総務省「平成28年社会生活基本査」)

(出典：総務省「平成29年就業構造基本調査」)

②非正規雇用割合

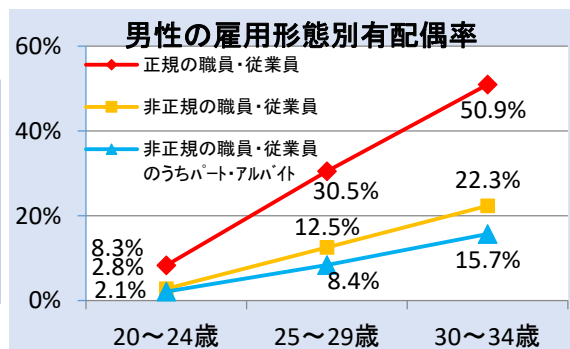
○ 奈良県男性の非正規雇用割合は全国に比べ高く、全年代では23.4%で9位だが、特に若年者層（15～34歳）でその傾向が顕著

<若年者(15～34歳) 男性>		
都道府県	非正規雇用率	順位
全国	24.0%	—
京都府	34.0%	1位
沖縄県	33.0%	2位
福岡県	29.1%	3位
大阪府	28.4%	4位
奈良県	28.4%	4位
福島県	16.3%	45位
香川県	16.3%	45位
富山県	13.2%	47位

(出典：総務省「平成29年就業構造基本調査」)

③雇用形態別有配偶率

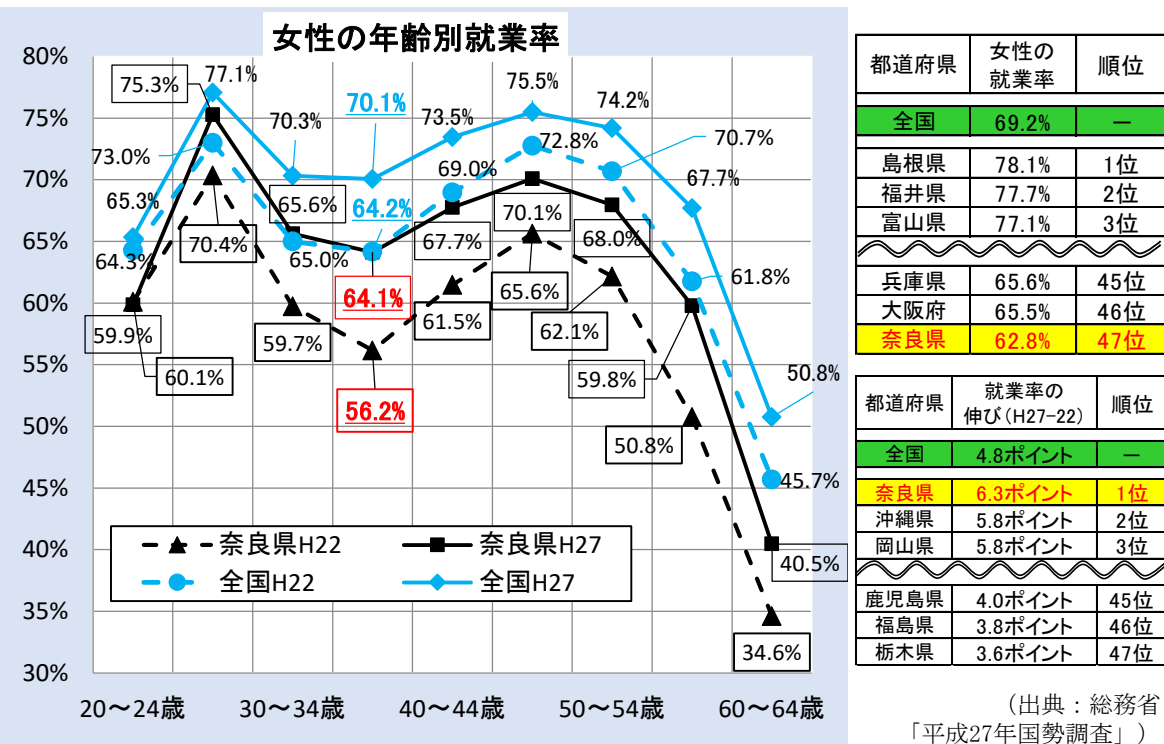
○ 男性30～34歳の年齢層において、正規職員であれば半数以上結婚しているが、非正規の場合わずか4人に1人しか結婚していない。



④年齢階級別就業率 (M字カーブ)

○ 女性の年齢階級別就業率 (M字カーブ) は、全国ではM字の窪みの底上げが進み、台形に近づいている (30代後半でも70%を上回る)

○ 奈良県女性の就業率は「20～64歳」は62.8%で全国最下位だが、過去5年間の伸び6.3ポイントは全国1位。



⑤潜在的労働力

○ 奈良県女性の30代後半の潜在的労働力である「就職希望率」は16.5%と全国と同程度で、年齢階級別を足すと84.5%

