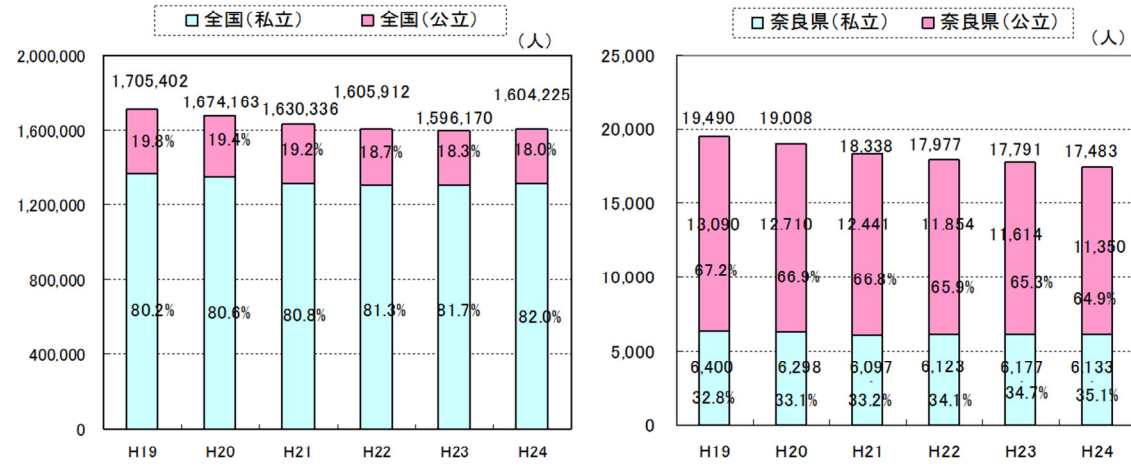


## 12 公立・私立幼稚園児数の推移と全国比較

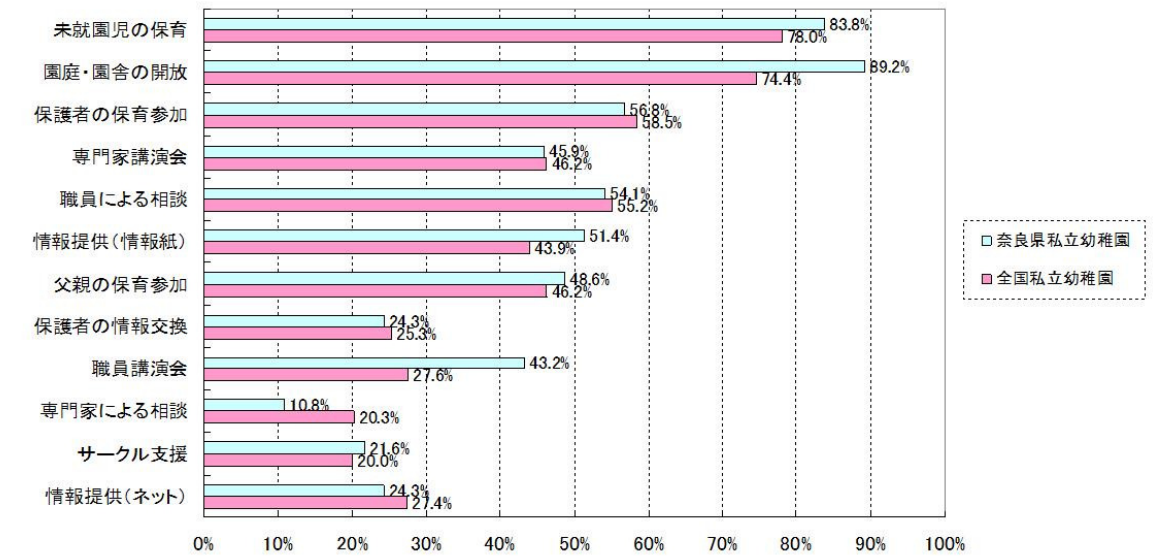
○全国と比較すると、奈良県は私立幼稚園児の占める割合が35%程度と低い。  
○少子化が進展する中、私立幼稚園に通う園児数は横ばい。



出典: 文部科学省「学校基本調査」

## 14 私立幼稚園の子育て支援事業実施状況と全国比較

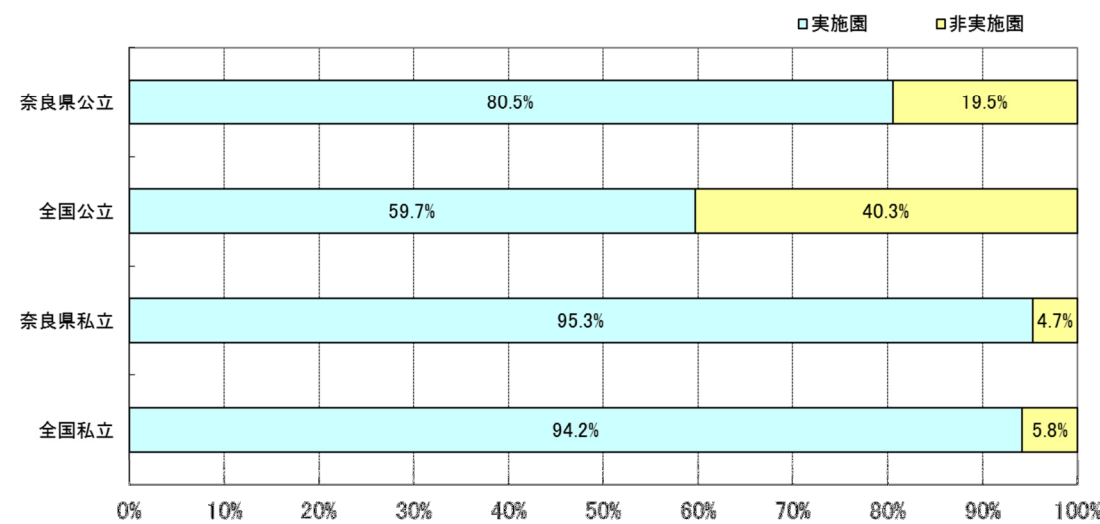
○奈良県私立幼稚園の園庭開放等の子育て支援実施率は、全国平均を上回っている。



出典: 文部科学省「平成24年度 幼児教育実態調査」

## 13 幼稚園の預かり保育実施状況と全国比較

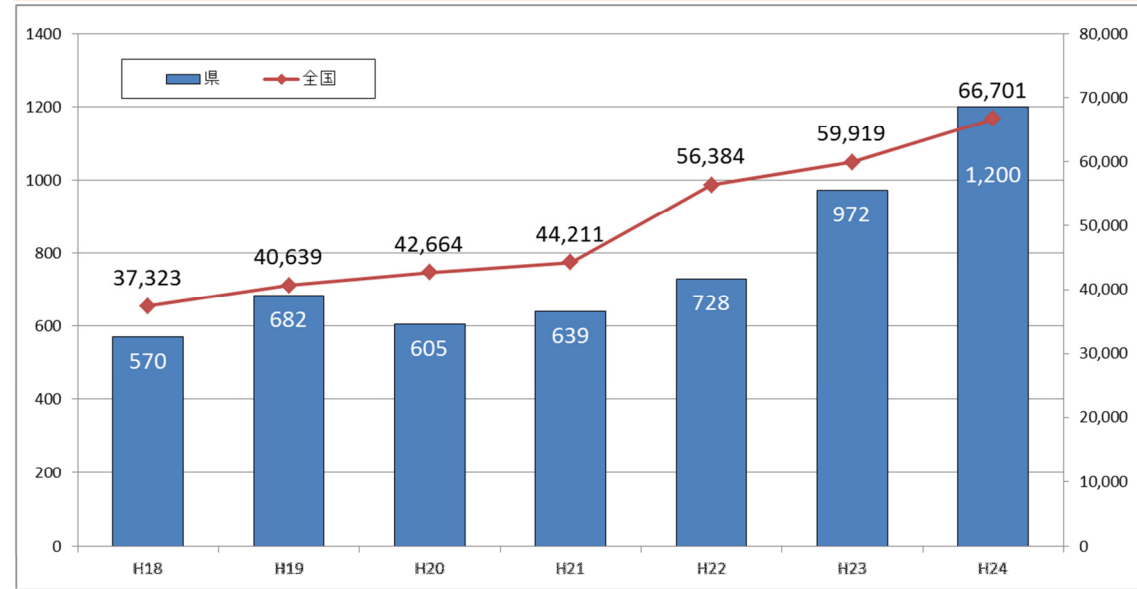
○奈良県幼稚園の預かり保育実施園の割合は、全国平均を上回っている。



出典: 文部科学省「平成24年度 幼児教育実態調査」

## 15 児童虐待相談対応件数の推移(児童相談所分)

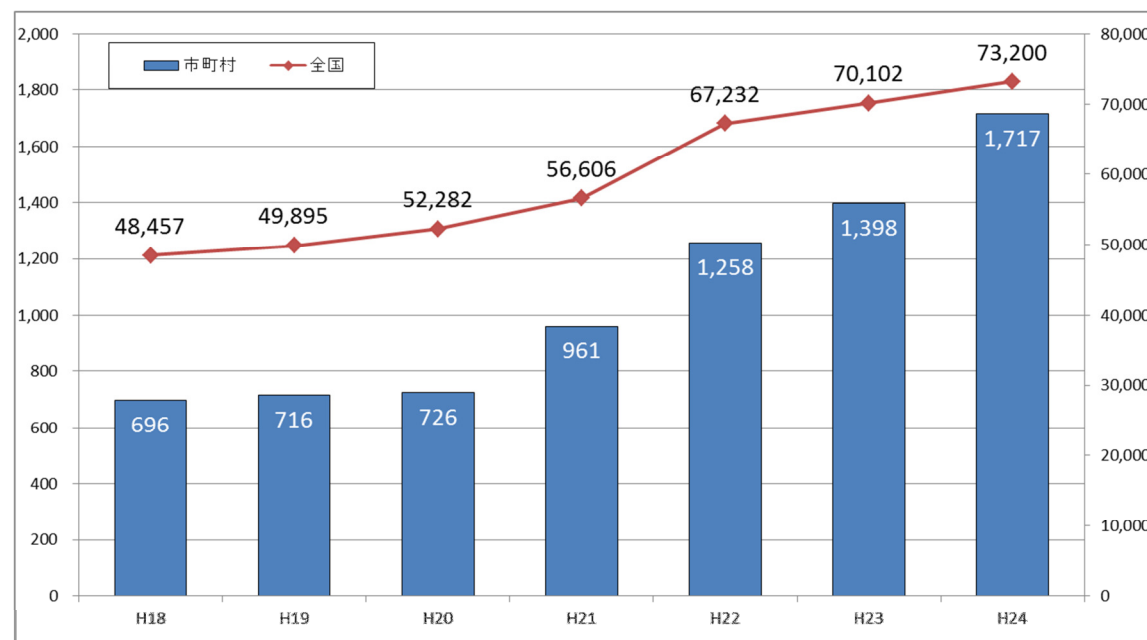
○県子ども家庭相談センター(児童相談所)での児童虐待相談対応件数は、平成20年度以降、毎年増加している。  
○平成24年度は1,200件。対前年度比228件増(23.5%増)



出典: 奈良県、厚生労働省

## 16 児童虐待相談対応件数の推移(市町村分)

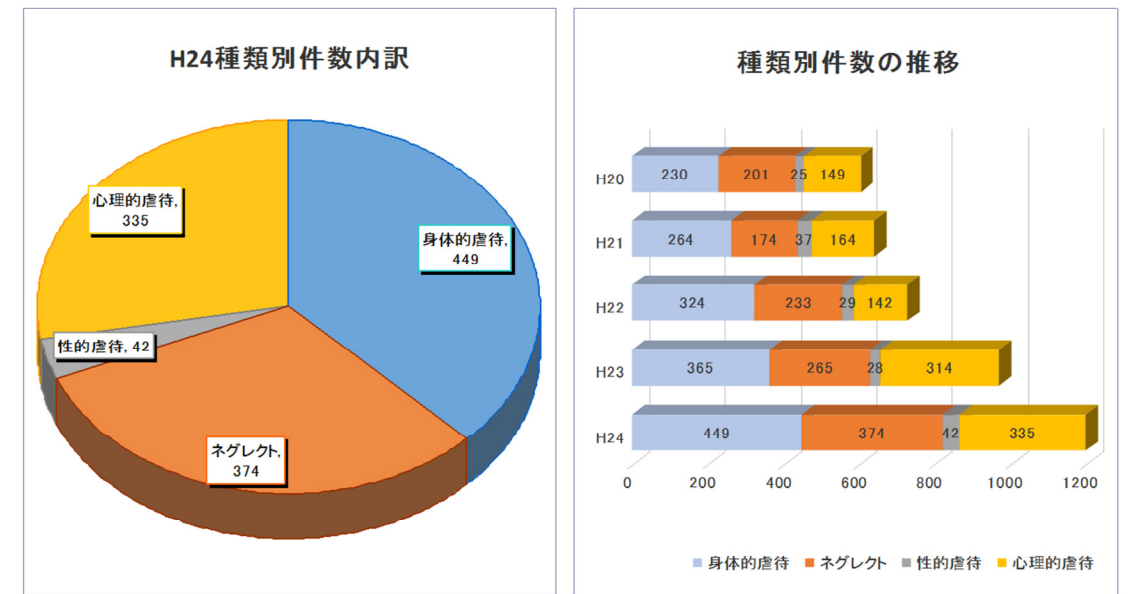
○県内の市町村での児童虐待相談対応件数は毎年増加しており、平成24年度は1,717件。対前年比319件増(22.8%増)



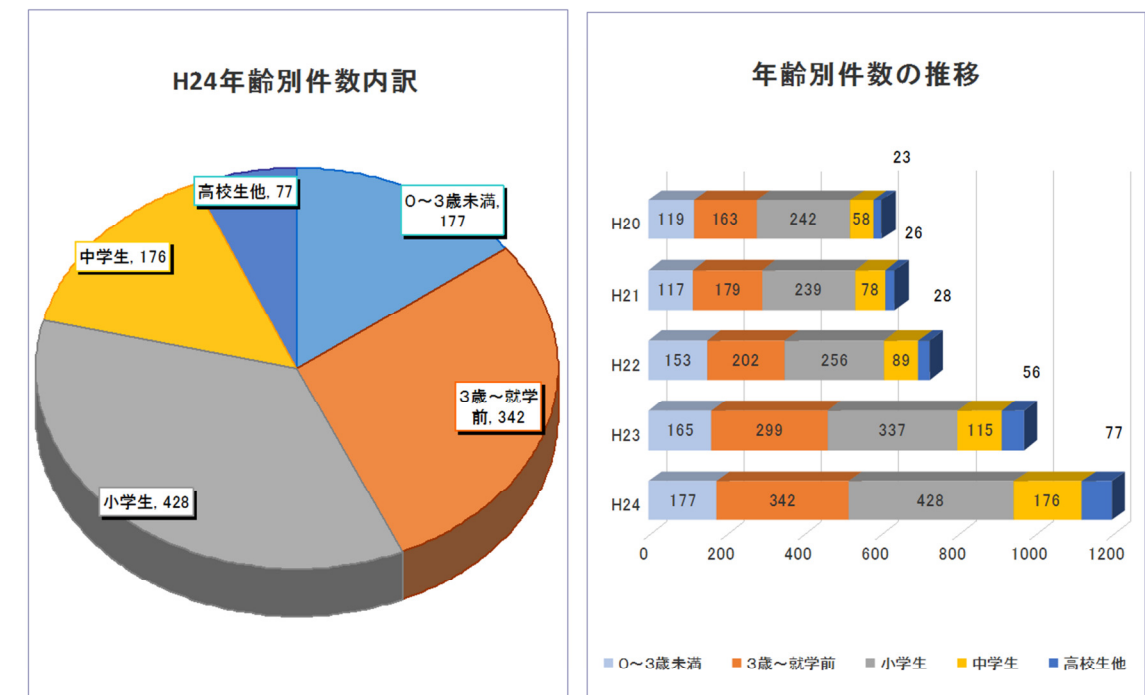
出典: 奈良県、厚生労働省

## 17 児童虐待相談対応の内訳 (児童相談所分)

○平成24年度は「身体的虐待」が最も多く、次いで「ネグレクト」「心理的虐待」の順に多い。  
○「ネグレクト」は前年度比109件増(41.1%増)と最も大きな増加率を示しており、H23年度に急増した「心理的虐待」も、前年同様、増加傾向にある。



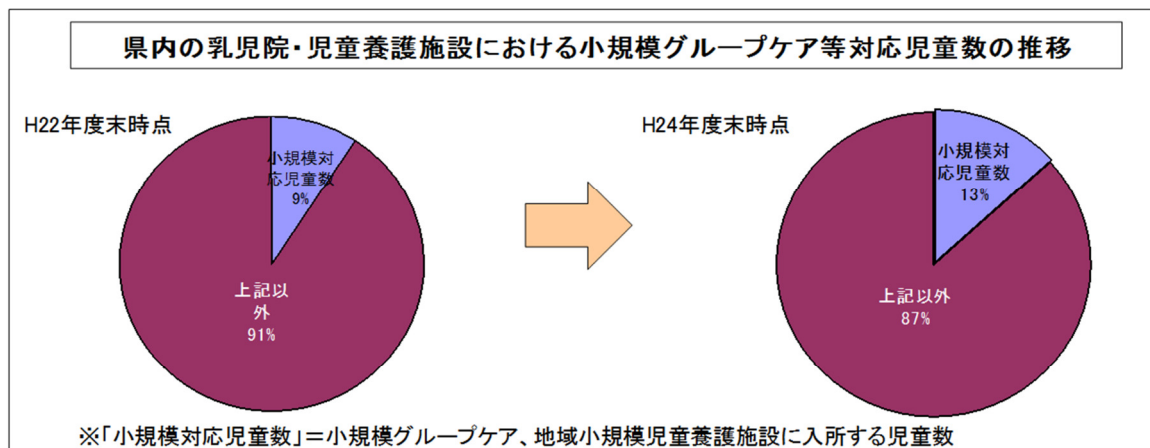
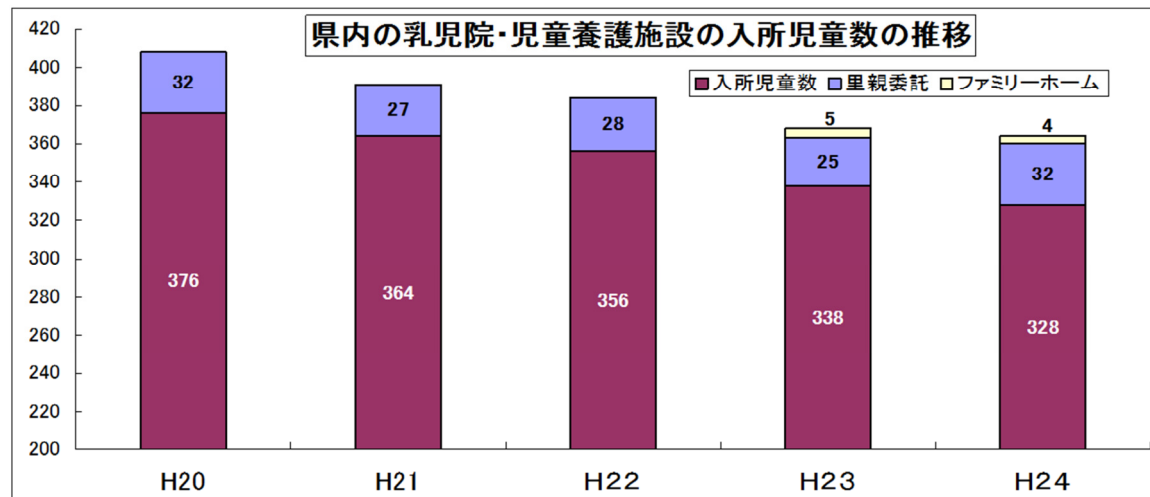
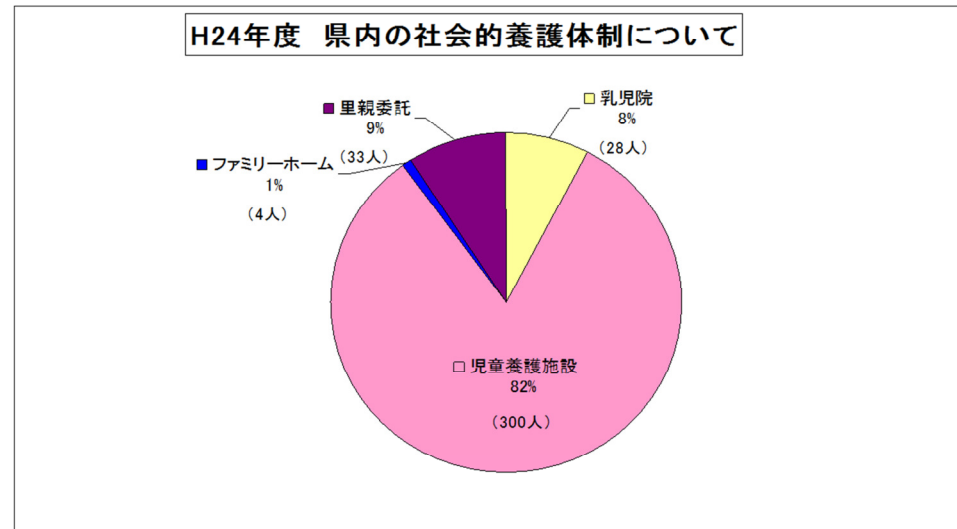
○平成24年度は全体の半数近くが、就学前の児童だが、「小学生」「中学生」の増加が目立つ。  
○特に「中学生」は前年度比61件増(53%増)と急激に増えている。



出典: 県子ども家庭課調査

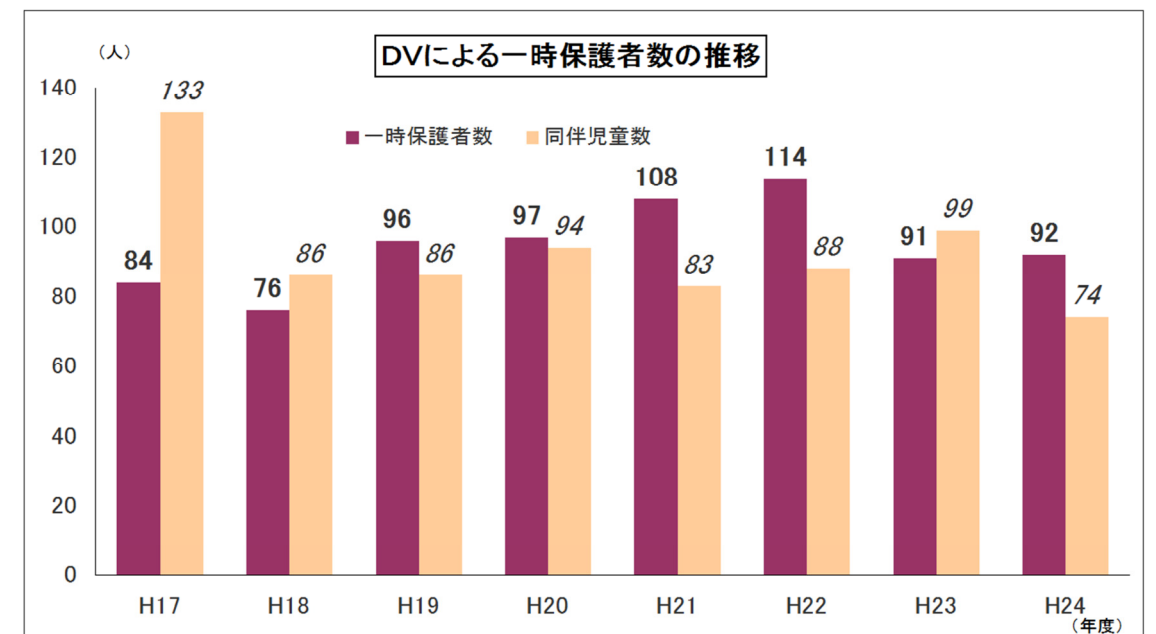
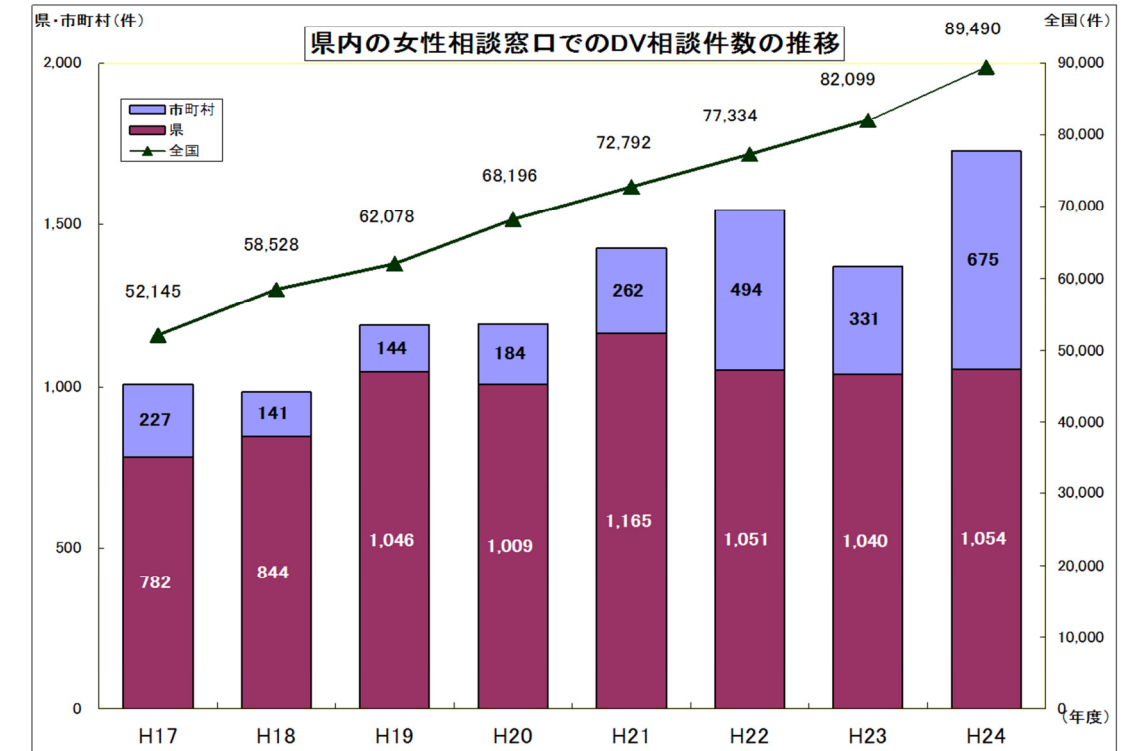
## 18 県内の社会的養護体制について

○平成24年度の県内の社会的養護(施設入所・里親委託等)で対応する子どもは365人。  
 ○内訳は、乳児院・児童養護施設328人(90%)、里親・ファミリーホーム37人(10%)。  
 ○乳児院・児童養護施設における、小規模グループケアや地域小規模児童養護施設での対応児童数が年々増加している。



## 19 DV被害者支援の現状

○全国のDV相談件数は毎年増加、県及び市町村の女性相談窓口における相談件数は毎年1,500件前後で推移している。  
 ○県中央子ども家庭相談センター(民間施設での委託含む)における一時保護者数は、毎年100件前後で推移している。



出典: 県子ども家庭課調査