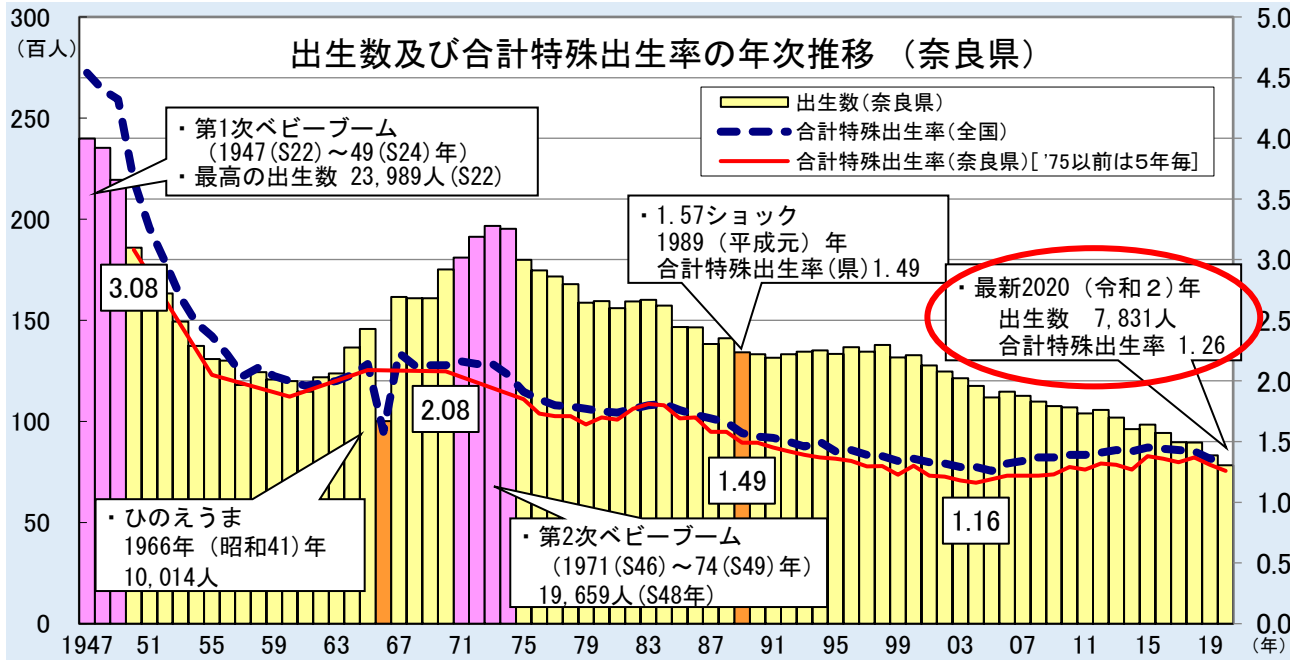


① 出生の状況

- 令和2年の奈良県の合計特殊出生率は1.26で全国平均の1.34を下回り、全国41位の状況



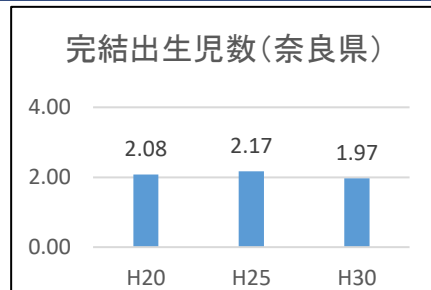
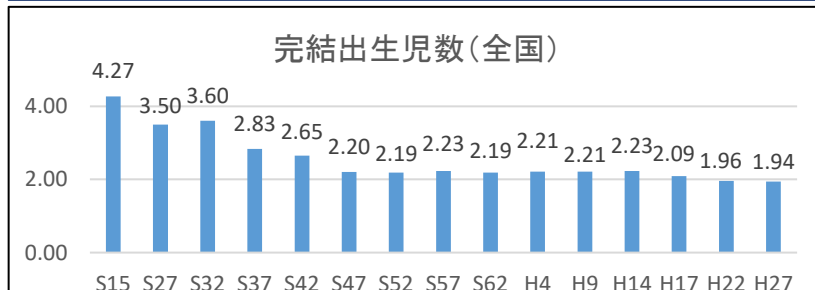
- 全国的に見ても戦後から現在まで、都道府県順位が大きく変動する事例は少なく、長期的に固定化される傾向があり、奈良県は戦後約70年間40番台前半で推移している。過去に例外的に改善したのは、高度成長期の昭和40年代のみ

◇奈良県 合計特殊出生率順位 暦年推移

西暦元号	1950 S25	1955 S30	1960 S35	1965 S40	1970 S45	1975 S50	1980 S55	1985 S60	1990 H2	1995 H7	2000 H12	2005 H17	2010 H22	2015 H27	2020 R2
奈良県順位	42位	40位	42位	32位	25位	43位	41位	41位	41位	41位	41位	43位	44位	41位	41位
奈良県出生率	3.08	2.05	1.87	2.09	2.08	1.85	1.70	1.69	1.49	1.36	1.30	1.19	1.29	1.38	1.26
全国出生率	3.65	2.37	2.00	2.14	2.13	1.91	1.75	1.76	1.54	1.42	1.36	1.26	1.39	1.45	1.34

② 夫婦の平均出生児数

- 結婚持続期間15~19年の夫婦(初婚同士)の平均出生児数(完結出生児数)は、1.97人(H30)で全国平均の1.94人(H27)と同程度



(出典：出生動向基本調査(国立社会保障・人口問題研究所) および奈良県結婚・子育て実態調査)

③ 年齢別未婚率の推移

- 25~39歳の未婚率は男性50.1%(全国13位)、女性41.4%(全国3位)
- 全国の50歳時未婚率については、男性23.4%・女性14.1%だが、奈良県では男性が18.2%で全国一低く、女性は12.4%で全国30位。

〔男性〕

都道府県	25~39歳 未婚率	順位
全国	49.9%	—
東京都	53.2%	1位
神奈川県	52.6%	2位
奈良県	50.1%	13位
鹿児島県	42.9%	46位
宮崎県	42.5%	47位

〔女性〕

都道府県	25~39歳 未婚率	順位
全国	38.2%	—
東京都	43.6%	1位
京都府	42.8%	2位
奈良県	41.4%	3位
宮崎県	33.7%	46位
島根県	33.6%	47位

〔男性〕

都道府県	50歳時 未婚率	順位
全国	23.4%	—
沖縄県	26.20%	1位
岩手県	26.16%	2位
滋賀県	18.3%	46位
奈良県	18.2%	47位

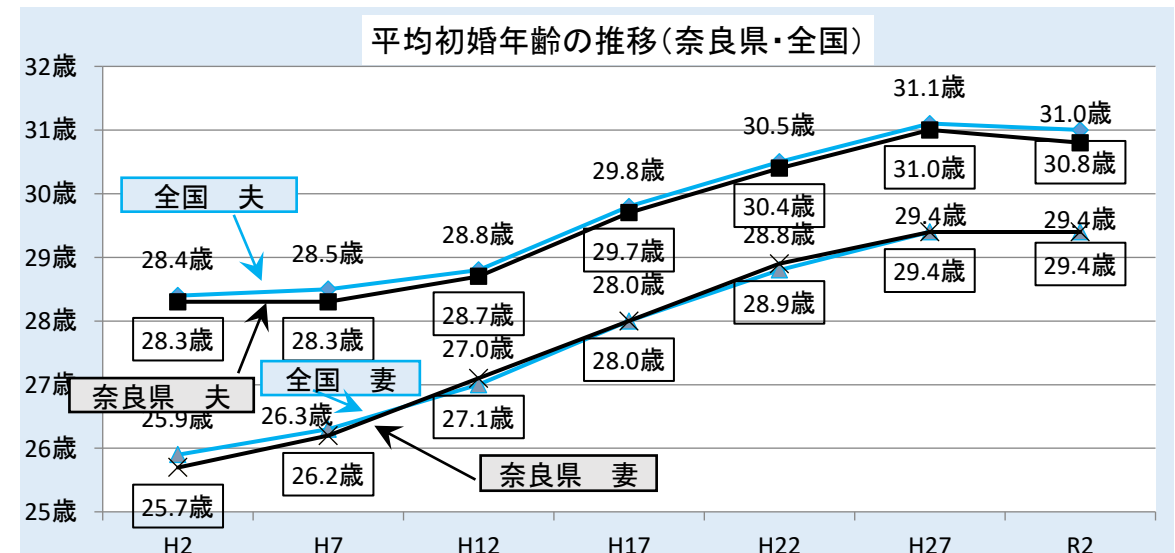
〔女性〕

都道府県	50歳時 未婚率	順位
全国	14.1%	—
東京都	19.2%	1位
北海道	17.2%	2位
奈良県	12.4%	30位
滋賀県	9.2%	46位
福井県	8.7%	47位

(出典：総務省「平成27年国勢調査」)

④ 平均初婚年齢

- 平均初婚年齢は夫、妻ともに上昇傾向であり、晩婚化が進行。奈良県は全国と同程度であり、R2年現在で夫が30.8歳、妻が29.4歳

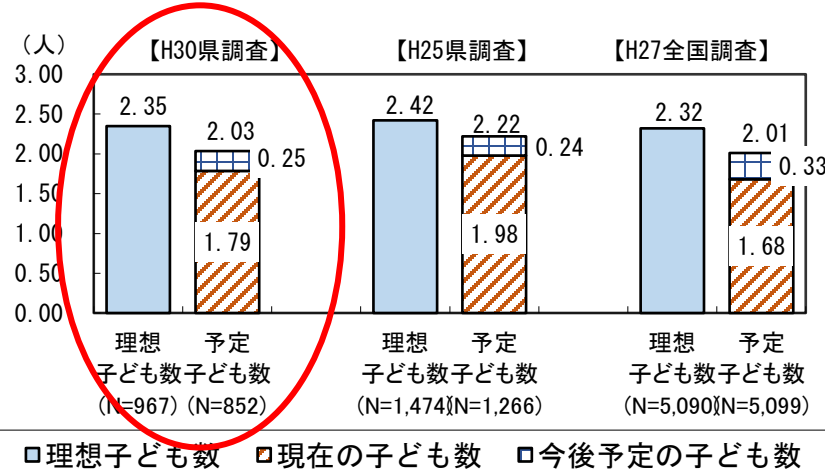


(出典：厚生労働省「人口動態調査」)

奈良県の子ども・子育ての現状

⑤ 理想及び出産予定の子ども数

- 理想の子ども数（平均2.35人）より予定の子ども数（平均2.03人）は少なく、その差（0.32人）は全国と同水準。



(出典：出生動向基本調査（国立社会保障・人口問題研究所）および平成30年奈良県結婚・子育て実態調査）

⑥ 家事関連時間

- 奈良県の男性の家事関連従事時間は、女性に比べると約1/5にとどまる。

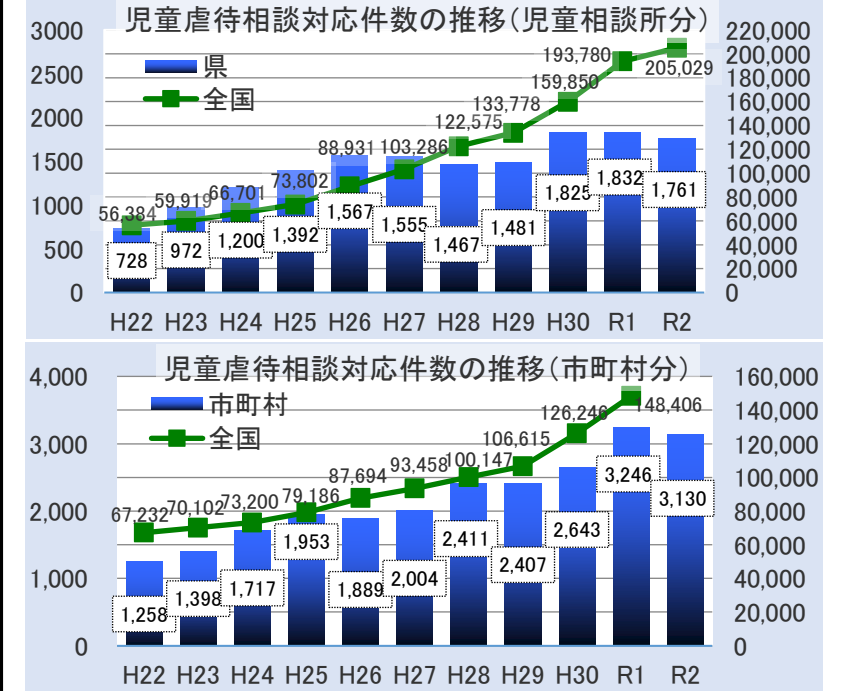
都道府県	比率 (女性/男性)	順位	時間	
			女性	男性
全国	4.8	—	218分	45分
宮崎県	3.9	1位	199分	51分
岩手県	4.0	2位	197分	49分
広島県	4.1	3位	223分	54分
山形県	4.2	4位	196分	47分
...
奈良県	4.7	19位	237分	50分
...
三重県	5.5	46位	230分	42分
福岡県	5.7	47位	223分	39分

(家事関連時間とは「家事」「介護・看護」「育児」「買い物」の合計)
(出典：総務省「平成28年社会生活基本調査」)

⑧ 児童虐待の状況

(出典：奈良県・厚生労働省調べ)

- 相談対応件数
 - ・ 児童相談所分：1,761件 (R2)
 - ・ 市町村分：3,130件 (R2)
- 年々増加傾向で推移。令和2年度は過去最多の令和元年度に比べ小幅減少

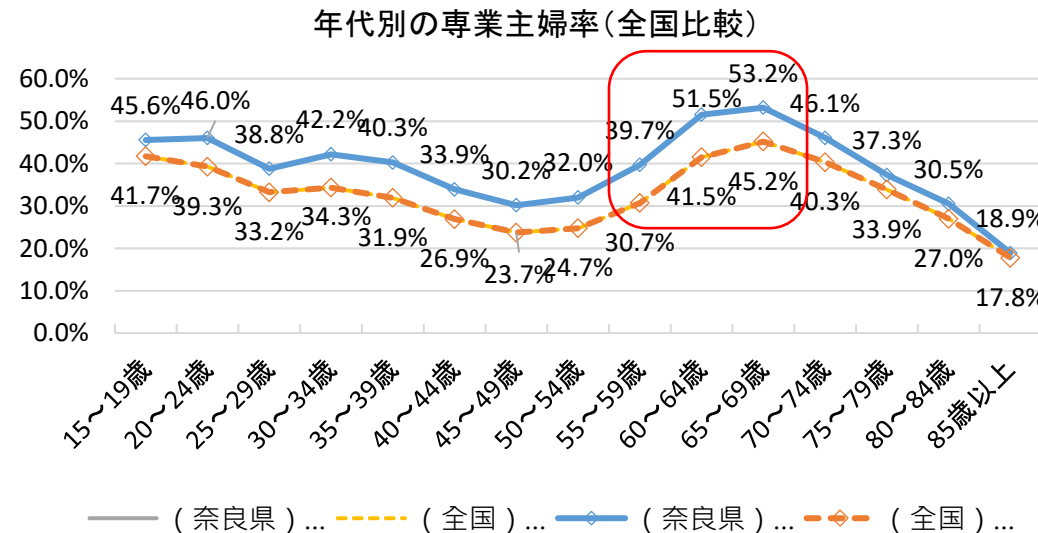


⑦ 世帯の状況

- 奈良県の専業主婦率は全国1位。奈良県は全年代で万遍なく全国よりも専業主婦率が高く、60歳を超えると全国との差が特に上昇

都道府県	専業主婦率	順位
全国	33.0%	—
奈良県	40.5%	1位
兵庫県	36.9%	2位
福井県	25.4%	46位
高知県	25.4%	46位

(出典：総務省「平成27年国勢調査」)



⑨ 保育所待機児童の状況

- 市部を中心に待機児童が発生

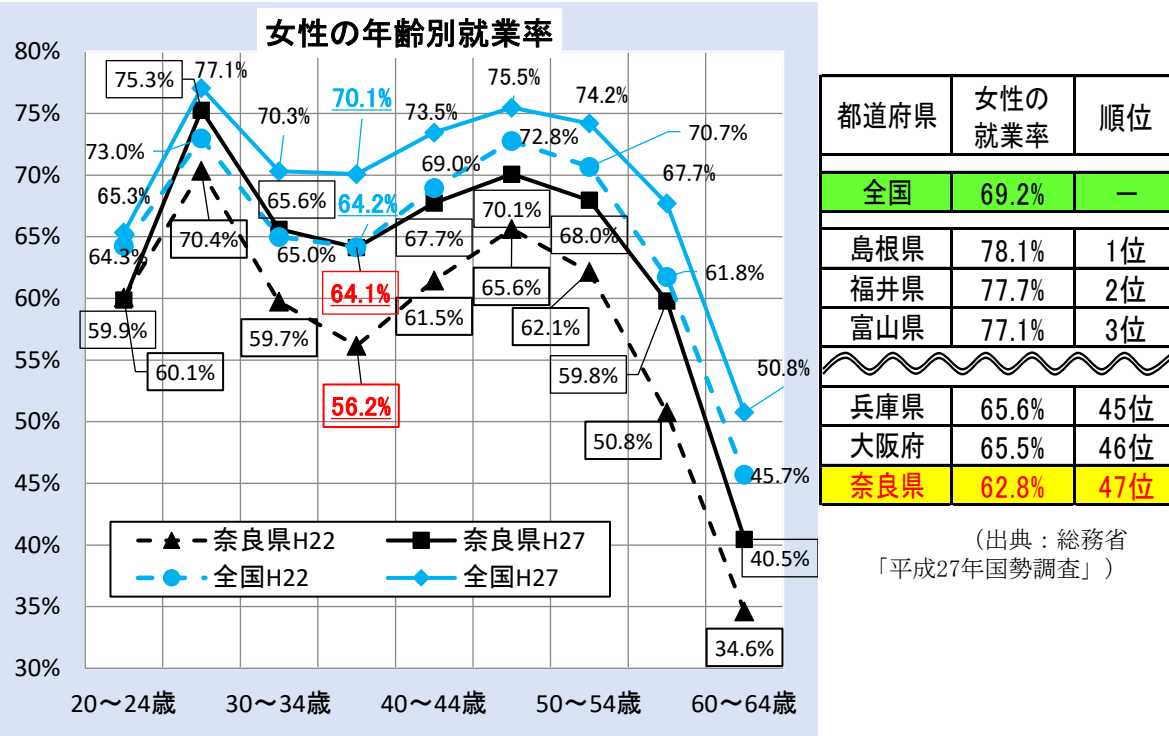
市町村名	待機児童数	
	R3	R2
奈良市	22人	33人
大和高田市	5人	15人
大和郡山市	14人	23人
天理市	8人	17人
橿原市	4人	2人
生駒市	19人	65人
葛城市	22人	28人
平群町	13人	0人
三郷町	5人	8人
斑鳩町	5人	0人
田原本町	3人	4人
王寺町	12人	6人
計	132人	201人

(4月1日現在) (出典：奈良県調べ)

奈良県の子ども・子育ての現状

① 年齢階級別就業率（M字カーブ）

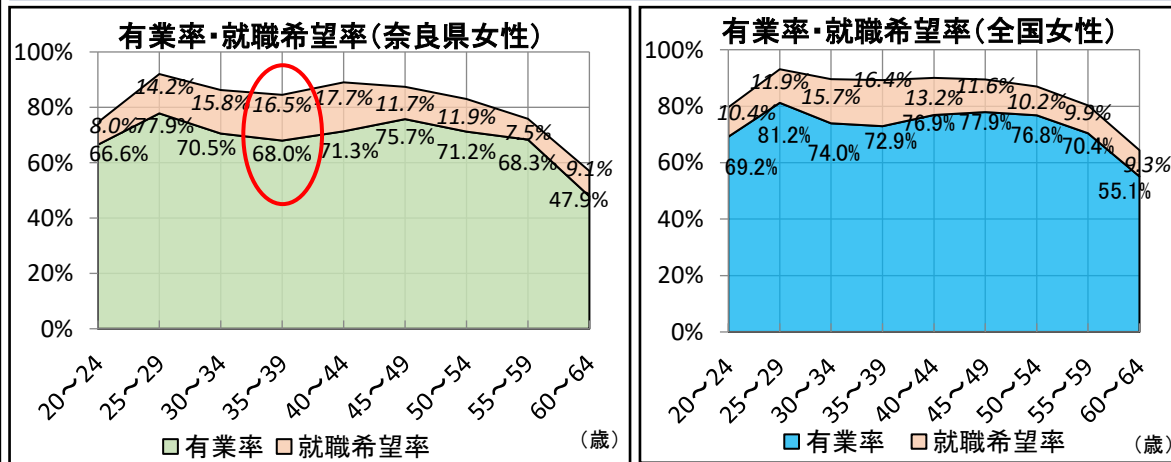
- 奈良県女性の就業率は「20～64歳」は**62.8%**で**全国最下位**
- 女性の年齢階級別就業率（M字カーブ）は、全国ではM字の窪みの底上げが進み、台形に近づいている（30代後半でも70%を上回る）



② 潜在的労働力

（出典：総務省「平成29年就業構造基本調査」）

- 奈良県女性の30代後半の潜在的労働力である「就職希望率」は**16.5%**と全国と同程度で、年齢階級別を足すと**84.5%**



③ 働き方

- 奈良県男性の通勤時間は長く、片道60分以上の割合は**31.3%**で、**帰宅時間も遅い**。長時間労働（週60時間以上）の男性雇用者の割合も**13.6%**であり**高い方**である。

<通勤時間>			<帰宅時間>			<週60時間以上勤務>		
都道府県	通勤時間60分以上割合	順位	都道府県	帰宅時間	順位	都道府県	週60時間以上勤務割合	順位
全国	16.8%	—	全国	19:31	—	全国	13.3%	—
神奈川県	36.6%	1位	兵庫県	19:56	1位	北海道	15.3%	1位
千葉県	35.5%	2位	神奈川県	19:55	2位	福岡県	14.6%	2位
埼玉県	35.1%	3位	埼玉県	19:51	3位	埼玉県	14.3%	3位
奈良県	31.3%	4位	茨城県	19:46	4位	奈良県	13.6%	14位
千葉県	31.3%	4位	千葉県	19:46	4位	熊本県	13.6%	14位
大阪府	31.3%	4位	大阪府	19:46	4位	神奈川県	13.6%	14位
島根県	3.6%	46位	奈良県	19:46	4位	長崎県	13.6%	14位
鳥取県	3.4%	47位	島根県	18:34	46位	秋田県	9.9%	46位
			鹿児島県	18:32	47位	沖縄県	9.0%	47位

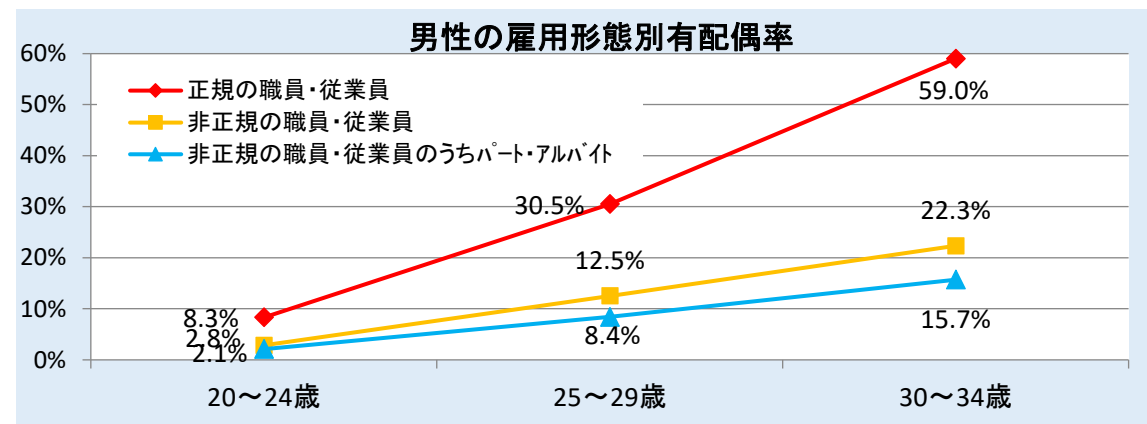
（出典：総務省「平成30年住宅・土地統計調査」）

（出典：総務省「平成28年社会生活基本査」）

（出典：総務省「平成29年就業構造基本調査」）

④ 就労形態別有配偶率

- 男性**30～34歳**の年齢層において、**正規職員であれば半数以上結婚しているが、非正規の場合わずか4人に1人しか結婚していない。**



（出典：内閣府「令和3年版 少子化社会対策白書」 総務省「平成29年就業構造基本調査」より作成）

女性の就労

男性の就労