

# 「奈良県すべての子ども健やかにはぐくみプラン」の進捗状況について

資料2

## (1) 概要

- ◆「計画の目標指標」について（全3指標）
  - 全3指標について、R5年度の算定。
- ◆「施策の成果指標」について（全38指標）
  - 上昇：18指標、横ばい：1指標、下降：6指標** [13指標は基準値または前回値より変更なし]
  - ・基本方針「Ⅰ 妊娠期から切れ目なく子育て家庭を支える」（全19指標）
    - 「子育て世代包括支援センターの設置市町村」など**8指標が上昇**、「乳児健診（4～5か月）の未受診者の現認率」など**3指標で下降**
  - ・基本方針「Ⅱ すべての子どもを健やかにはぐくむ」（全11指標）
    - 「学校給食において地場産物及び県内製造品を活用している割合」など**6指標が上昇**、「多文化共生を学ぶことのできる「なかまとともに」（県作成教材）の活用率」など**2指標で下降**
  - ・基本方針「Ⅲ 困難な状況に置かれている子どもを守りはぐくむ」（全3指標）
    - 「児童虐待による死亡事例」など**全3指標の全てで上昇**している。
  - ・基本方針「Ⅳ 次代を担う若者を応援する」（全5指標）
    - 「いろいろな働き方が用意され、自分の生活に合った就業ができることの「若者」の県民満足度」の**1指標で上昇**、「職場実習参加者（若年無業者）の半年以内の就職率」の**1指標で下降**（横ばい1指標）

## (2) 計画の目標指標



指標	基準値	現状 (最新数値)	基準値との比較	目標値 (R6年度)	調査等
【重要目標指標】 安心して子どもを生み育てられる環境が整っていることの育児期の県民満足度	3.02 (R元年度)	- (次回R5年度 に把握予定)	-	3.50	県民アンケート調査
夫婦が考える「理想の子ども数」(平均) に対する「予定の子ども数」(平均) の割合	86% (H30年度)	- (次回R5年度 に把握予定)	-	95% (R5年度)	結婚・子育て実態調査
夫婦が考える「理想の子ども数」(平均)	2.35人 (H30年度)	- (次回R5年度 に把握予定)	-	2.50人 (R5年度)	結婚・子育て実態調査





(3) 施策の成果指標



基本方針	指標	基準値	現状 (最新数値)	基準値との比較	目標値 (R6年度)	調査等
I 妊娠期から切れ目なく子育て家庭を支える	子育てに悩んだときなどに気軽に相談できる環境が整っていることの子育て期の県民満足度	3.21 (R元年度)	- (次回R5年度に把握予定)	-	3.50	県民アンケート調査
	子育てに心理的・精神的な不安・負担を感じている母親の割合	49.8% (H30年度)	- (次回R5年度に把握予定)	-	40%以下 (R5年度)	結婚・子育て実態調査
	子育てに金銭的・経済的な不安・負担を強く感じている母親の割合	18.1% (H30年度)	- (次回R5年度に把握予定)	-	15%以下 (R5年度)	結婚・子育て実態調査
	子育て世代包括支援センターの設置市町村	28市町村 (H31年4月)	39市町村 (R3年4月)		全市町村 (R2年度)	健康推進課調べ
	乳児健診(4~5か月)の未受診者の現認率	89.0% (R元年9月)	82.9% (R3年4月)		100% (毎年度)	奈良県市町村事業実績報告(母子保健)
	安心して子どもを出産できる医療体制が整っていることの子育て期の県民満足度	2.85 (R元年度)	2.92 (R3年度)		3.00	県民アンケート調査
	子どもがケガや急病時にいつでも診てもらえる医療体制が整っていることの子育て期の県民満足度	3.03 (R元年度)	- (次回R5年度に把握予定)	-	3.50	県民アンケート調査
	ハイリスク妊婦の県内受入率	97% (H30年)	98.8% (R2年)		100% (R5年度)	地域医療連携課調べ
	仕事と子育ての両立ができることの子育て期の県民満足度	2.85 (R元年度)	- (次回R5年度に把握予定)	-	3.00	県民アンケート調査
	男性の子育て休業取得率	5.0% (H30年)	14.3% (R2年度)		13%	職場環境調査
ひとり親(母子)世帯の年収200万円未満の割合(回答のうち「わからない」「不明」を除く)	44.8% (R元年)	- (次回調査時期検討中)	-	40%以下	こども家庭課調べ	

基本方針	指標		基準値	現状 (最新数値)	基準値との比較	目標値 (R6年度)	調査等
I 妊娠期から切れ目なく子育て家庭を支える	保育所が充実していることの育児期の県民満足度		3.03 (R元年度)	- (次回R5年度に把握予定)	-	3.50	県民アンケート調査
	保育所等入所待機児童がいる市町村数		9市町村 (H31年4月)	12市町村 (R3年4月)		0市町村	奈良っ子はぐくみ課調べ
	放課後児童クラブ利用待機児童がいる市町村数		10市町村 (R元.5.1)	3市町村 (R2.5.1)		0市町村 (R3年度)	奈良っ子はぐくみ課調べ
	第1子出産前後の妻の継続就業率		52.8% (H30年度)	- (次回R5年度に把握予定)	-	55% (R5年度)	結婚・子育て実態調査
	なら女性活躍推進倶楽部の登録企業数		114 (R元年12月)	133 (R3年5月末)		200	女性活躍推進課調べ
	「社員・シャイン職場づくり推進企業」の登録数		196 (R元年12月)	199 (R3.6月末)		250	雇用政策課調べ
	なら子育て応援団登録店舗数		1,744店舗 (R元年12月)	1,718 (R3年5月末)		1,800店舗	女性活躍推進課調べ
	鉄道駅のバリアフリー化率 (平均利用者数3,000人/日以上駅の段差解消率)		77.4% (H30年度末)	83.9% (R2年度末)		100% (R2年度)	リニア推進・ 地域交通対策課調べ
II すべての子どもを健やかにほぐむ	社会的に自立できる子どもが育っていることの育児期の県民満足度		3.04 (R元年度)	- (次回R5年度に把握予定)	-	3.50	県民アンケート調査
	1週間の総運動時間が60分未満の割合	小学5年生	男子: 9.6% [全国平均: 7.6%] 女子: 16.6% [全国平均: 13.0%] (R元年度)	- (次回R3年12月頃に把握予定)	-	全国平均以下 (R4年度)	全国体力・運動能力、 運動習慣等調査
		中学2年生	男子: 9.0% [全国平均: 7.1%] 女子: 23.2% [全国平均: 19.4%] (R元年度)	- (次回R3年12月頃に把握予定)	-	全国平均以下 (R4年度)	

基本方針	指標	基準値	現状 (最新数値)	基準値との比較	目標値 (R6年度)	調査等
II すべての子どもを健やかにはぐくむ	学校給食において地場産物及び県内製造品を活用している割合	19.7% (H30年度)	26.5% (R2年度)		増加 (R4年度)	保健体育課調べ
	児童発達支援センターの設置市町村または圏域の割合	7.5% (H30年度)	80.0% (R3.6.1)		100%	障害福祉課調べ
	通常の学級に在籍し個別の指導計画を作成している障害のある児童生徒 (通級による指導を受けている児童生徒を除く)の割合	68.7% (H30年度)	81.4% (R2年度)		74.0%	特別支援教育体制 整備状況等調査
	多文化共生を学ぶことのできる「なかまとともに」(県作成教材)の活用率	70.0% (H30年度)	65.7% (R2年度)		増加	人権・地域教育課調べ
	住民が犯罪に遭うことがなく、その不安も感じることなく暮らせることの育児期の 県民満足度	3.13 (R元年度)	3.25 (R3年度)		3.50	県民アンケート調査
	こども食堂が設置されている小学校区の割合	22.4% (R元年12月)	27.2% (R3年6月11日)		100%	こども家庭課調べ
	住んでいる地域の行事に参加している児童生徒の割合	小学校64.2% [全国平均:68.0%] 中学校46.1% [全国平均:50.6%] (R元年度)	小学校53.4% [全国平均:58.1%] 中学校39.0% [全国平均:43.7%] (R3年度)		全国平均 以上	全国学力・ 学習状況調査
	コミュニティ・スクール導入率(小・中)	22.5% <全国平均>23.7% (R元.5.1)	39.6% <全国平均>30.7% (奈良県・全国とも R2.7.1)		全国平均 以上	コミュニティ・スクール 及び地域学校協働 活動実施状況調査
III 困難な状況に置かれている子どもを守りはぐくむ	児童虐待による死亡事例	1件 (H30年度)	0件 (R2年度)		0件 (毎年度)	こども家庭課調べ
	子ども家庭総合支援拠点の設置市町村	6市町村 (H31年4月)	19市町村 (R3年4月)		全市町村 (R4年度)	女性活躍推進課調べ

基本方針	指標	基準値	現状 (最新数値)	基準値との比較	目標値 (R6年度)	調査等
Ⅲ 困難な状況に置かれている子どもを守りはぐくむ	里親登録数	121組 (H30年度)	136組 (R2年度)		146組	こども家庭課調べ
Ⅳ 次代を担う若者を応援する	いろいろな働き方が用意され、自分の生活に合った就業ができることの「若者」の県民満足度	2.74 (R元年度)	2.77 (R3年度)		3.00	県民アンケート調査
	いずれは結婚しようとする未婚者の割合(18~34歳)	86.1% (H30年度)	- (次回R5年度に把握予定)	-	90%以上 (R5年度)	結婚・子育て実態調査
	「子育ては楽しい」と思う子どものいない独身者の割合	17.7% (H30年度)	- (次回R5年度に把握予定)	-	20%以上 (R5年度)	結婚・子育て実態調査
	若者のための居場所登録数	12 (R元年12月)	12 (R3年5月末)		20	青少年・社会活動推進課調べ
	職場実習参加者(若年無業者)の半年以内の就職率	68% (H30年度)	38% (R3年3月末)		70%	外国人・人材活用推進室調べ

※県民満足度は、十分満たされている=5点、かなり満たされている=4点、どちらともいえない=3点、あまり満たされていない=2点、ほとんど満たされていない=1点として、加重平均で算出(R元年度分は確報値ベース)

※県民アンケート調査については速報値。