

奈良県公共工事等電子入札システムが更新されるとともに電子入札の対象範囲が広がります。

○平成28年4月1日以降に公告又は指名通知を行う入札から、すべての建設工事及び建設工事に関連する委託業務が電子入札の対象となります。
(ただし、「土木施設除草業務」は平成28年10月1日以降に公告又は指名通知を行う入札から対象となる予定)

○平成28年4月1日から電子入札システムへの接続用アドレス（URL）が変わります。

お問い合わせ

○電子入札の対象拡大に関すること
奈良県県土マネジメント部公共工事契約課入札契約係
電話 0742-27-7486

○電子入札システム接続用アドレスの変更に関すること
東芝ソリューション 株式会社
電話 0570-000-516
(電子入札システム専用ヘルプデスク)

電子入札の概要については、下記ホームページをご覧ください。

「電子入札ポータルサイト」

<http://www.pref.nara.jp/10553.htm>

電子入札システム利用準備について

1. 利用までの流れ

電子入札システムを利用するには、以下の準備を事前に行う必要があります。

- ・初めて電子入札システムを利用される場合はステップ1から準備します。
- ・ご使用になるパソコンで、国土交通省など「電子入札コアシステム」を採用した、他の発注機関の電子入札システムを既に利用している場合はステップ3からの準備となります。
- ・現在既に奈良県公共工事等電子入札システムを使用されている方も必ずステップ3のみ準備が必要です。

ステップ1

必要な機器・インターネット環境の確認

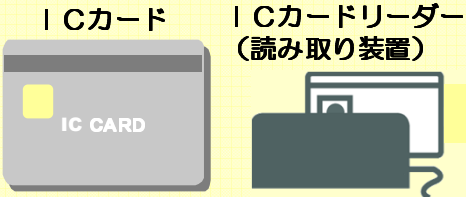


指定された要件を満たすパソコンを用意します。

ステップ2

ICカード(電子証明書)及びICカードリーダーの購入

ICカード ICカードリーダー(読み取り装置)



ICカードとは本人であることを証明するための電子的な証明書が格納されたカードで、電子入札コアシステム対応の認定認証局より購入します。ICカードの情報を読み取るICカードリーダーについても用意します。

ステップ3

ICカードリーダー等のパソコン環境セットアップ

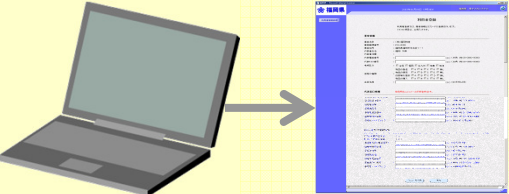
ICカードリーダー(読み取り装置)



付属のマニュアルに従いセットアップを行います。

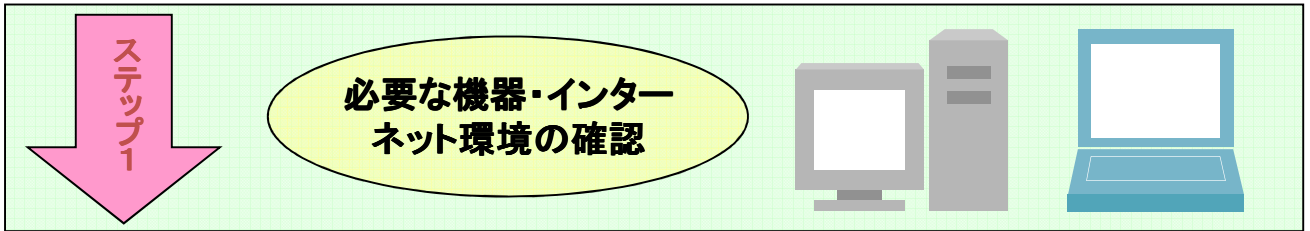
ステップ4

利用者登録



奈良県公共工事等電子入札システムを初めて利用する場合は、指定の様式で利用者申請を行い、その後電子入札システムで利用者登録を行います。

2. 利用する機器の確認




電子入札システムに接続できるパソコンを用意します。接続するために必要となるパソコンの詳細な条件等については「奈良県 公共工事等電子入札システムクライアント環境設定マニュアル」3頁をご参照ください。(P.6「問合せ先について 操作説明書等の掲載URL」から参照してください。)

パソコン本体/ネットワーク環境						
<ul style="list-style-type: none"> ソフトウェア条件に示すOSが動作すること ICカードリーダーが接続できること インターネット環境に接続できること(64Kbps以上を推奨) (HTTP,HTTPS,LDAPのプロトコルが通過可能であること) プロキシ及びプロキシサーバ経由での接続は動作保障いたしません。 詳細はご利用のサービスプロバイダまたはネットワーク管理者にお問い合わせください。 電子メールの送受信ができること 						
ソフトウェア						
パソコンのOS			ブラウザ	電子入札システムで使用するソフト		
Windowsのみ			Internet Explorerのみ	JRE(Java Runtime Environment)		
▼対応しているバージョン			▼対応しているバージョン	▼対応しているバージョン		
				JRE6.0 Update3	JRE6.0 Update17	JRE7.0 Update15
Windows Vista	Home Premium Business	SP2	Internet Explorer 7	○	○	○
			Internet Explorer 8	—	○	○
			Internet Explorer 9	—	○	○
Windows 7 (32/64bit)	Home Premium Professional	SP1	Internet Explorer 8	—	○	○
			Internet Explorer 9	—	○	○
			Internet Explorer 10	—	—	○
			Internet Explorer 11	—	—	○
Windows 8.1 (32/64bit)	エディションなし Professional	—	Internet Explorer 11	—	—	○
<p>※ JRE(Java Runtime Environment)は、ICカード取得時またはICカードリーダー購入時に民間認証局から提供されます。</p> <p>※ ご契約の民間認証局のICカードリーダーのソフトウェア条件も併せてご確認ください。</p> <p>※ Windows ログインのユーザ名は、1バイト文字(半角英数字)に限ります。</p> <p>※ Internet Explorer及びJREのバージョンはOSに関係なく、32Bit版のみに限ります。</p> <p>※ Windows 7のXPモードは対象外となります。</p> <p>※ Windows 8.1のInternet Explorerはデスクトップ版のみ対応となります。</p> <p>※ Internet Explorerのバージョンは上記OSでマイクロソフトがサポートしている最新のバージョンを推奨します。</p> <p>※ Windows 10は現在動作しません。</p>						

ご不明な点は、[電子入札システム専用ヘルプデスク](mailto:helpdesk@nara.go.jp)(電話 0570-000-516)へお問い合わせください。

3. ICカードの購入



ICカード(電子証明書)
及びICカードリーダーの購入
ICカード
ICカードリーダー
(読み取り装置)

ICカードとは本人であることを証明するための電子的な証明書が格納されたカードで、電子入札コアシステム対応の認定認証局より購入します。パソコンでICカードを読み込むためのICカードリーダーも必要となります。ICカード及びICカードリーダーを取り扱う認証局は以下を参照してください。

認証局名(順不同)/ウェブサイト	問い合わせ先
日本電子認証(株) / http://www.ninsho.co.jp/aosign/	0120-345-240
(株)帝国データバンク / http://www.tdb.co.jp/typeA/	0570-011999
東北インフォメーションシステムズ(株) / https://www.toinx.net/ebs/	022-799-5566
(株)NTTネオメイト / http://www.e-probatio.com/	0120-851-240
ジャパンネット株式会社 / http://www.japannet.jp/	03-3265-9255

※ICカード等の購入手続きは約1か月程度かかりますので早めの手続きをしてください。

4. パソコンの環境設定


ICカードリーダー等の
パソコンのセットアップ
ICカードリーダー
(読み取り装置)

- ①ICカードを購入した認証局が提供するソフトウェアをインストールします。
ICカードを購入した認証局が配付しているマニュアルに従いセットアップを行います。
※国土交通省や、他県等ですでに電子入札を行っているパソコンに対しては既に必要ありません。
- ②Javaポリシーの設定
奈良県公共工事等電子入札システムをご利用いただくには、Javaポリシーに奈良県のサーバアドレス情報を追加設定する必要があります。
奈良県公共工事等電子入札システムのサーバアドレスは以下のアドレスとなります。

[https://www.ebid02.t-elbs.jp/nara-pref/CALS/-](https://www.ebid02.t-elbs.jp/nara-pref/CALS/)

↑数字のゼロ

↑半角ハイフン

- ※全て半角英数字です。先頭の「https」、大文字小文字の区別も正しく入力してください。
- ※国土交通省や、他県等ですでに電子入札を行っている方も、現在奈良県の電子入札に参加されている方も、新しい奈良県の電子入札に参加するためには必ず設定を行ってください。詳しい設定方法につきましては、購入されたICカードを発行した各認証局のマニュアルを参照するか、各認証局にお問い合わせください。
- ※**現在奈良県の電子入札システム用に設定されている方も、現在の設定を上書きせず追加で設定してください。**
- ※電子入札コアシステム対応認証局一覧(電子入札開発コンソーシアム HP)
<http://www.calsjacie.or.jp/coreconso/linkpage/link5/link5j/link5j-3toiawaseitiran.htm>

設定方法は、ICカードを購入された認証局によって異なります。購入された認証局より提供されているマニュアルをご覧ください。不明な点はICカードを購入した認証局へお問い合わせください。

<電子入札システム利用準備>

③信頼済みサイトの登録

Internet Explorer(以下 I E)の使用時に、ポップアップブロック、ファイルのダウンロードがブロックされると、電子入札システムが正常に動作しないことがあります。

I Eのインターネット オプションより、「信頼済みサイト」に奈良県電子入札システムのサーバアドレス情報を登録することにより正常に動作するよう設定します。

追加していただくアドレス

↓ 数字のゼロです。

電子入札システム用	: https://www.ebid02.t-elbs.jp
入札情報公開サービス用	: http://www.ppi03.t-elbs.jp/

↑ 数字のゼロです。

※現在奈良県の電子入札システム用に信頼済みサイトの登録をされている方も、現在の設定を上書きせず追加で設定してください。

その他 I Eのインターネット オプションとして以下の設定が必要となります。

- サーバーにファイルをアップロードするときにローカルディレクトリのパスを含める
⇒「有効にする」
- ポップアップブロックの使用
⇒「無効にする」
- ファイルのダウンロード時に自動的にダイアログを表示
⇒「有効にする」
- タブブラウスの設定
⇒常で新しいウィンドウでポップアップを開く
- 互換表示設定
⇒すべてのWebサイトを互換表示で表示する (IE8、IE9、IE10利用時)
⇒追加するWebサイトへ「t-elbs.jp」を入力 (IE11利用時)

④各種ツールバーの無効化

電子入札システムにて、各種ツールバーが要因で、ブラウザが動作異常となる場合があります。それらツールバーの利用を無効にすることにより、異常を回避することができます。

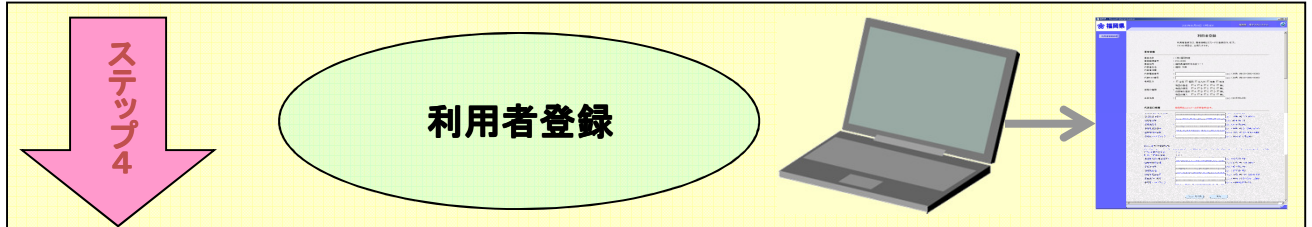
- サードパーティサードパーティ製のブラウザ拡張を有効にする
⇒無効に設定する

※設定方法の詳細については奈良県電子入札ポータルサイトに掲載している「クライアント環境設定マニュアル」を参照してください。

奈良県電子入札ポータルサイト：<http://www.pref.nara.jp/10553.htm>

信頼済みサイトの登録、各種ツールバーの無効化の設定方法等で不明な点がある場合、電子入札システム専用ヘルプデスク（電話 0570-000-516）へお問い合わせください。

5. 利用者登録



奈良県公共工事等電子入札システムを初めて利用する場合は、指定の様式で利用者申請を行い、その後電子入札システムで利用者登録を行います。

「電子入札利用者情報申請書」を提出（郵送または持参）

※申請書の様式は奈良県電子入札ポータルサイトに掲載されています。

「電子入札利用者登録番号決定通知書」の送付（郵送）

※電子入札システムの登録に必要となる「利用者登録番号」（数字10ケタ）と、「商号又は名称」が記載されています。

電子入札システムでの利用者登録

※電子入札システムを利用するパソコンを使用し、電子入札システムに利用するための情報を登録します。

電子入札システム利用

！
3月中旬より新電子入札システムの接続テストが開始されますが、それまでに業者登録が完了している必要がありますのでなるべく早く準備を進めてください。

利用者登録の流れで不明な点がある場合、以下の部署へお問い合わせください。

奈良県 県土マネジメント部 公共工事契約課：電話 0742-27-7486（課直通）

6. 問合せ先について

ICカード、環境設定に関すること

ICカードをお買い求めの認証局までお問い合わせください。

認証局名（順不同）／ウェブサイト	問い合わせ先
日本電子認証（株）／ http://www.ninsho.co.jp/aosign/	0120-345-240
（株）帝国データバンク／ http://www.tdb.co.jp/typeA/	0570-011999
東北インフォメーションシステムズ（株）／ https://www.toinx.net/ebs/	022-799-5566
（株）NTTネオメイト／ http://www.e-probatio.com/	0120-851-240
ジャパンネット株式会社／ http://www.japannet.jp/	03-3265-9255

電子入札システムの操作方法に関すること

東芝ソリューション 株式会社

電話 0570-000-516（電子入札システム専用ヘルプデスク）

携帯電話からの通話：○

PHSからの通話：×

IP電話からの通話： “050” で始まるIP電話は通話不可ですが、それ以外は通話可能です。

メールアドレス support@t-elbs.jp

受付時間 平日 9:00～17:30（電話受付は12:00～13:00を除く）

電子入札制度に関すること

奈良県 県土マネジメント部 公共工事契約課

電話 0742-27-7486（課直通）

入札案件の内容に関すること

当該案件の担当課または担当事務所までお問い合わせください。

操作説明書等の掲載URL

<http://www.pref.nara.jp/dd.aspx?menuid=30413>

新しい電子入札システムについて説明会を開催します。

開催日時

平成28年2月25日(木)

午前の部:午前10時より (受付 午前9時30分開始)

午後の部:午後 2時より (受付 午後1時30分開始)

※各1時間半程度を予定。内容は同じです。

席数の関係上、できるだけ各社1名の出席をお願いします。

開催場所

橿原市立かしはら万葉ホール ロマントピアホール

橿原市小房町11-5

平成28年4月1日から、公共工事等のすべての入札が、電子入札の対象となります。(※ ただし、「土木施設除草業務」については、同年10月1日から対象)

新たに対象となられる方は、是非ご参加ください。

お問い合わせ

奈良県県土マネジメント部
公共工事契約課 入札契約係
TEL 0742-27-7486