

## 4. 結婚意欲等

### (1) 結婚意欲

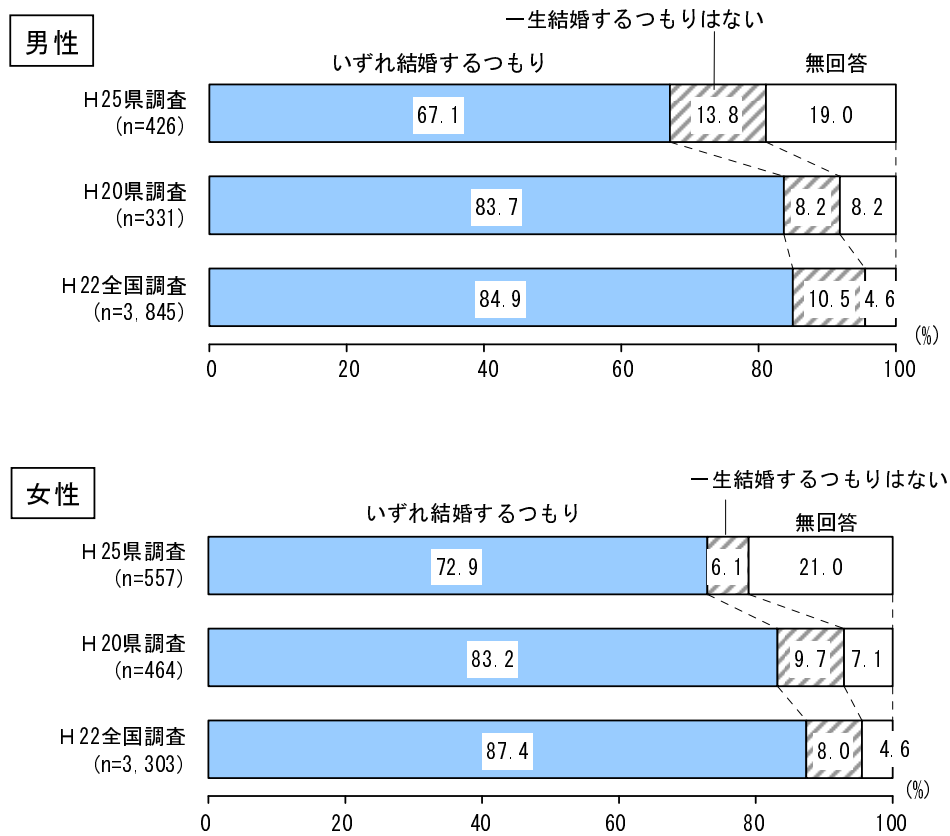
問8 自分の一生を通じて考えた場合、あなたの結婚に対するお考えは、次のうちのどちらですか。(〇は1つ)

独身者の「いずれ結婚するつもり」の割合は、男性67.1%に対し、女性は72.9%となっている。

また、前回調査の結果に比べ、男女とも低下し、全国調査の結果よりも低い。

男性で「一生結婚するつもりはない」の割合が前回調査より上昇する一方で、女性では低下している。

【図表2-4-1① 結婚意欲】



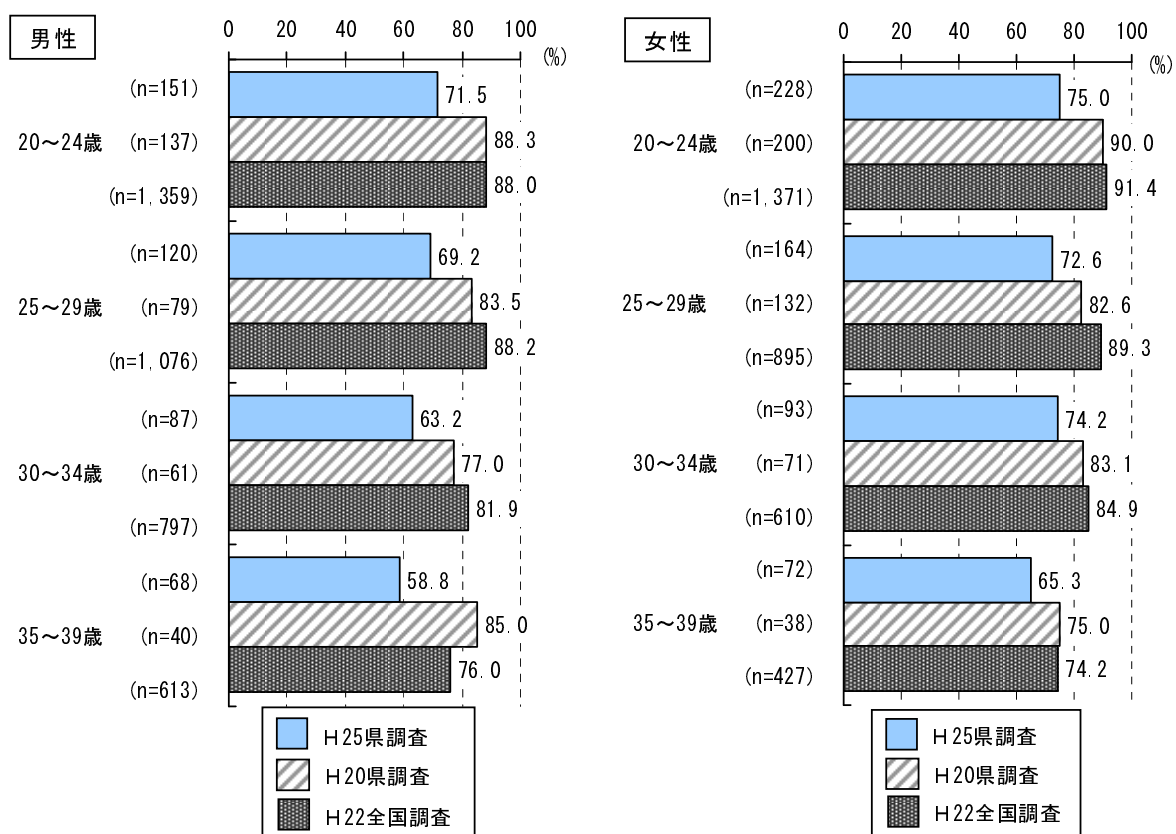
※20～39歳の結婚経験のない未婚者

## 【年齢別】

「いずれ結婚するつもり」の割合を年齢別で見ると、男性の各年代の割合は、前回調査及び全国調査の割合を下回り、また年齢の上昇とともに低下している。

一方、女性の場合も、各年代の割合は前回調査及び全国調査より低くなっている。また、女性の20～34歳までの各年代の「いずれ結婚するつもり」の割合は7割台を占めているが、35～39歳の割合は65.3%で低くなっている。

【図表2-4-1② 年齢別 いずれ結婚するつもり】



※20～39歳の結婚経験のない未婚者

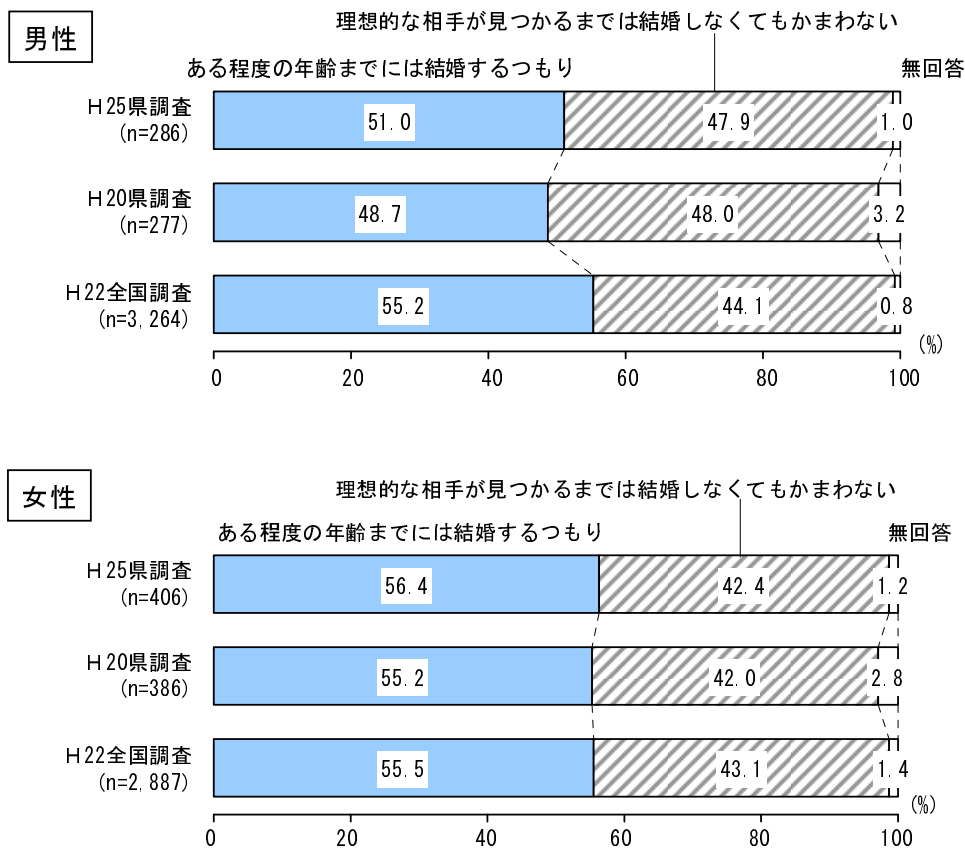
## (2) 結婚時期についての考え

問9～16は、問8で1に○をつけた方（いずれ結婚するつもりの方）にうかがいます。  
 問9 同じく自分の一生を通じて考えた場合、あなたの結婚に対するお考えは、次のうちのどちらですか。（○は1つ）

男女とも「ある程度の年齢までには結婚するつもり」が50%を超えている。男性の場合、「理想的な相手が見つかるまでは結婚しなくてもかまわない」は47.9%で、「ある程度の年齢までには結婚するつもり」の割合との差は小さく、結婚時期の考え方が二分されている。前回調査の結果に比べると、「ある程度の年齢までには結婚するつもり」の割合がやや上昇しているが、全国調査の結果に比べ4.2ポイント低く、「理想的な相手が見つかるまでは結婚しなくてもかまわない」が3.8ポイント高い。

これに対し、女性の場合、「理想的な相手が見つかるまでは結婚しなくてもかまわない」は42.4%で、「ある程度の年齢までには結婚するつもり」の割合より14.0ポイント低くなっている。前回調査の結果に比べ、「ある程度の年齢までには結婚するつもり」「理想的な相手が見つかるまでは結婚しなくてもかまわない」とも割合に変化はなく、全国調査とも差は小さい。

【図表2-4-2① 結婚時期についての考え】



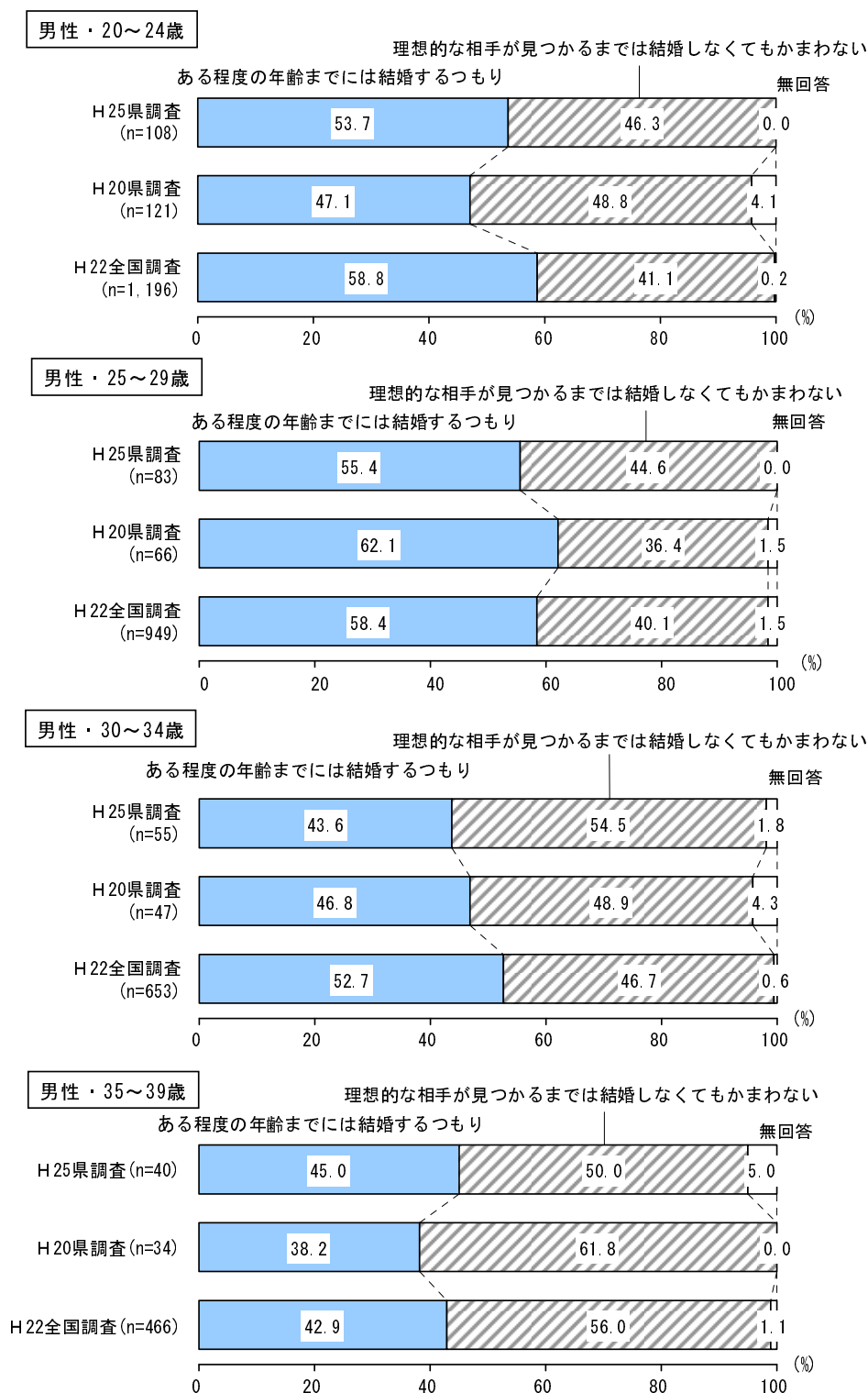
※いずれ結婚するつもりの方の20～39歳の結婚経験のない未婚者

## 【男性・年齢別】

男性の場合、「ある程度の年齢までには結婚するつもり」の割合は20歳代で5割を超えているが、30歳代になると、4割前半に低下し、「理想的な相手が見つかるまでは結婚しなくてもかまわない」割合が5割を占めている。

「ある程度の年齢までには結婚するつもり」の割合は、20～24歳と35～39歳で前回調査より高くなっている。

【図表2-4-2② 男性の年齢別 結婚時期についての考え】

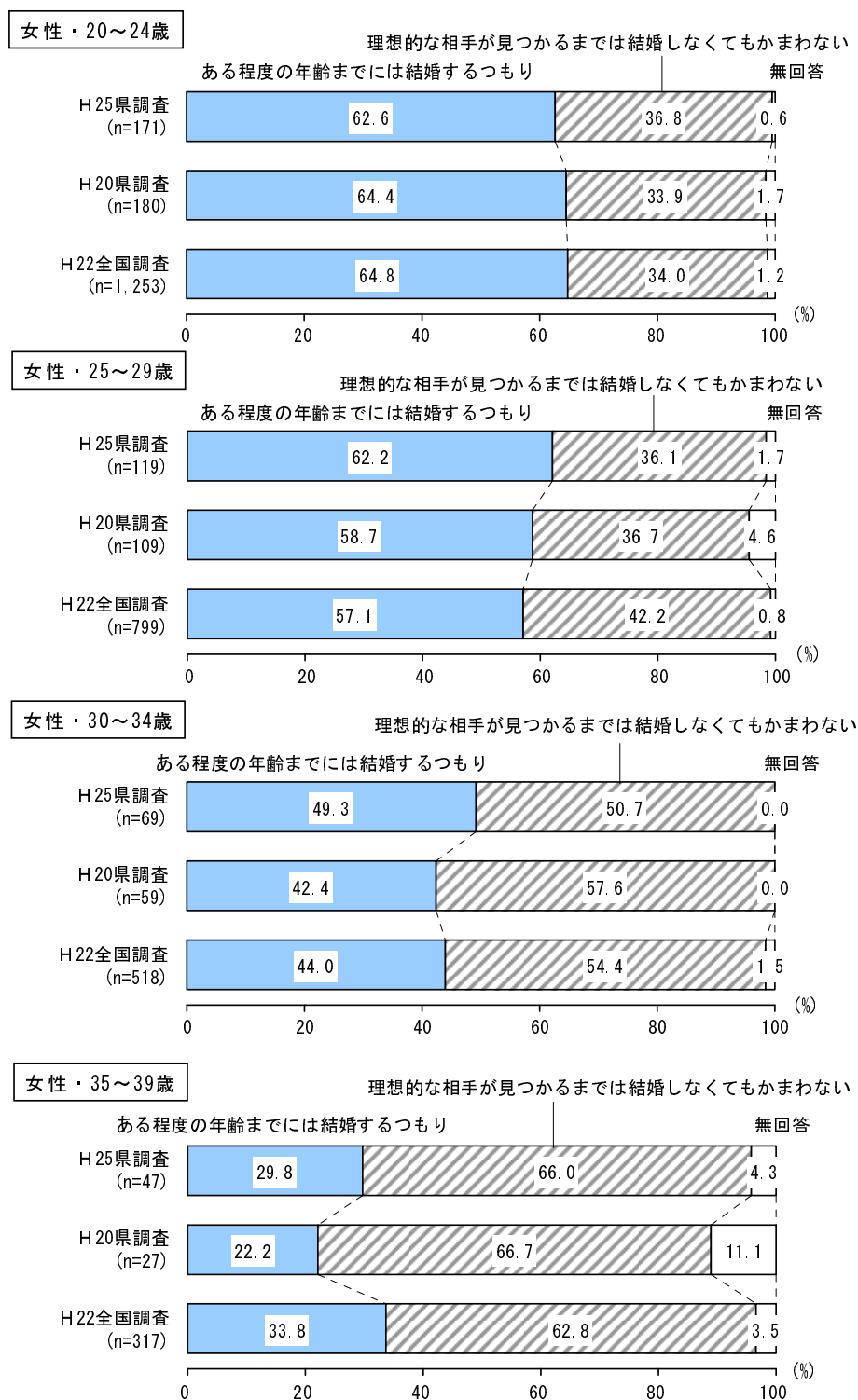


## 【女性・年齢別】

女性の場合、「ある程度の年齢までには結婚するつもり」の割合は、20歳代は6割を超えているが、30歳代になるとその割合は低下し、30～34歳が49.3%、35～39歳が29.8%となっている。

「ある程度の年齢までには結婚するつもり」の割合は、25～29歳、30～34歳では前回調査及び全国調査の結果比べ高くなっている。

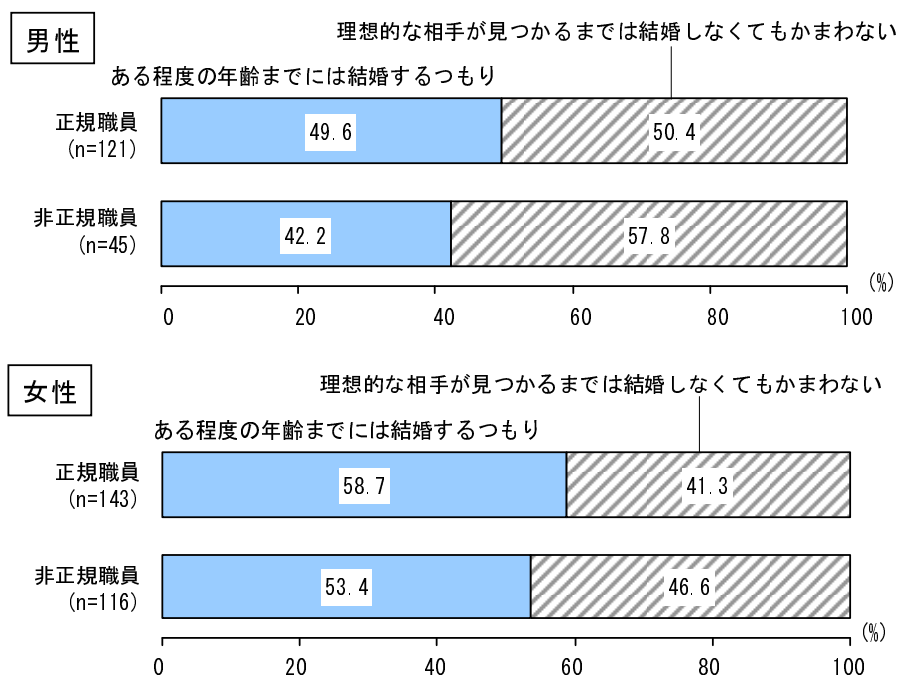
【図表2-4-2③ 女性の年齢別 結婚時期についての考え】



## 【就労形態別】

「ある程度の年齢までには結婚するつもり」の割合は、男女とも非正規職員より正規職員が高い割合となっている。

【図表2-4-2④ 就労形態別 結婚時期についての考え】



※いずれ結婚するつもりの方の20～39歳の回答者

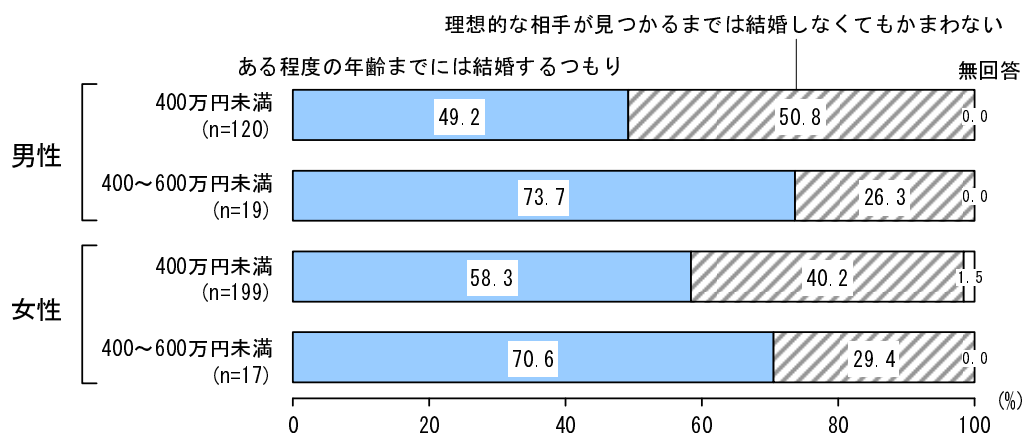
(学生・無職・家事・自営業主・家族従業者・内職、40歳以上及び年齢不詳・無回答を除く)

※「非正規職員」は問3の「あなたの現在のおつとめの状況」で「パート・アルバイト」「派遣・嘱託・契約社員」のいずれかに回答した者。

## 【年収別】

「ある程度の年齢までには結婚するつもり」の割合は、年収が高いほど高くなっている。

【図表2-4-2⑤ 年収別 結婚時期についての考え】



※いずれ結婚するつもりの方の20～39歳の結婚経験のない未婚者

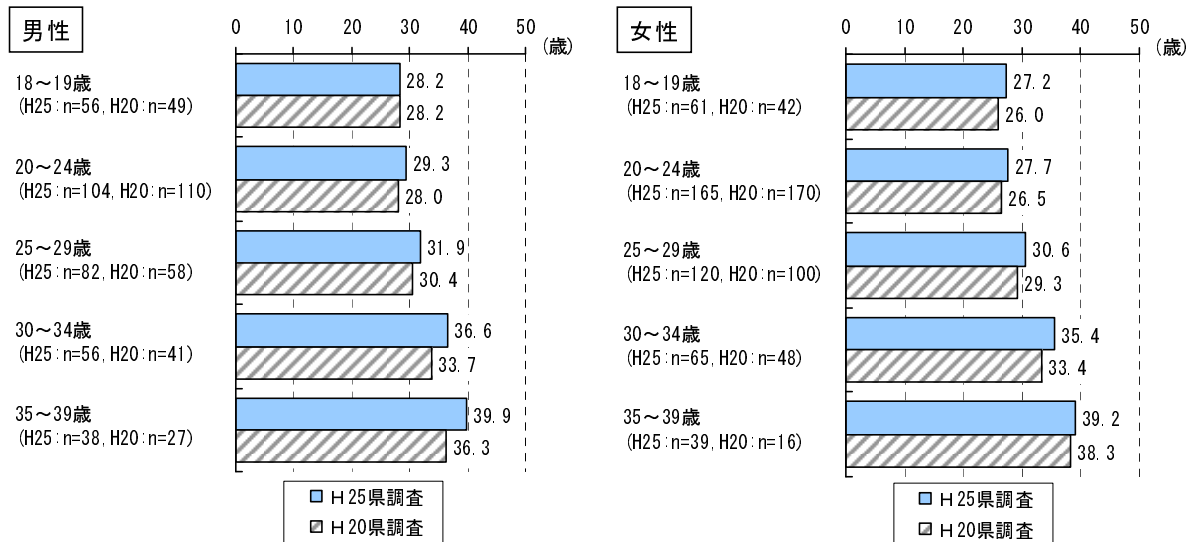
※600万円以上については、サンプル数が少ないため省略

### (3) 希望結婚年齢

問10 あなたは何歳ぐらいのときに結婚したいと思いますか。希望する年齢を（ ）内に記入してください。

各年代の独身者が希望する結婚年齢の平均をみると、前回調査の結果に比べ、男女とも18～19歳の男性を除いて上昇している。

【図表2-4-3 希望結婚年齢】



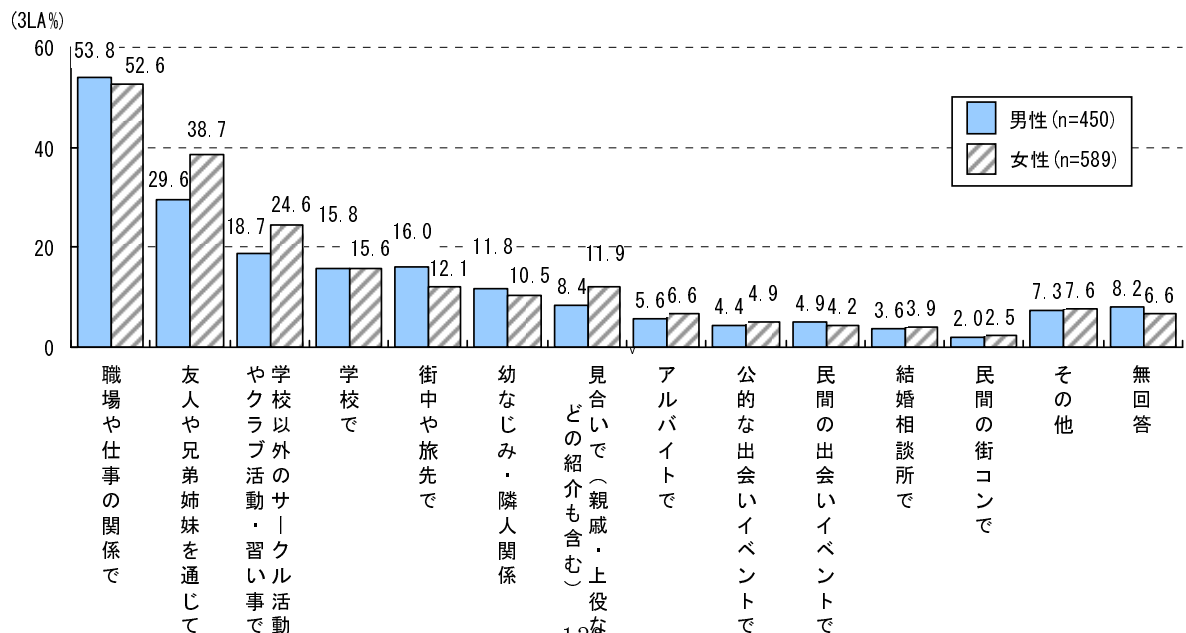
※いずれ結婚するつもりの方 (40歳以上及び年齢不詳除く)

### (4) 交際相手と知り合うきっかけの希望

問11 あなたはどのようなきっかけで交際相手と知り合いたいですか。(〇は3つまで)

「職場や仕事の関係で」が男性53.8%、女性52.6%で最も多く、次いで「友人や兄弟姉妹を通じて」が男性29.6%、女性38.7%となっている。

【図表2-4-4 交際相手と知り合うきっかけの希望】(3つまで回答)



※いずれ結婚するつもりの方

## (5) 結婚することの障害

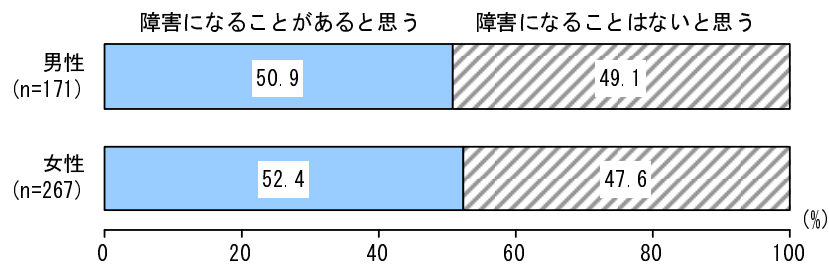
現在交際している方にうかがいます。

問12 現在交際している人と結婚するとしたら、なにか障害になることがあると思いますか。あてはまる番号に○をつけてください。また、「1. 障害になることがあると思う」に○をつけた方は、障害になると思うことの中から、最大の障害と第二の障害をそれぞれ1つ選んで番号を記入してください。

### ①交際相手と結婚をすることを考えた場合の障害になることの有無

男女とも「障害になることがあると思う」の割合が5割を占め、両者の差は小さい。

【図表2-4-5① 交際相手と結婚をすることを考えた場合の障害になることの有無】

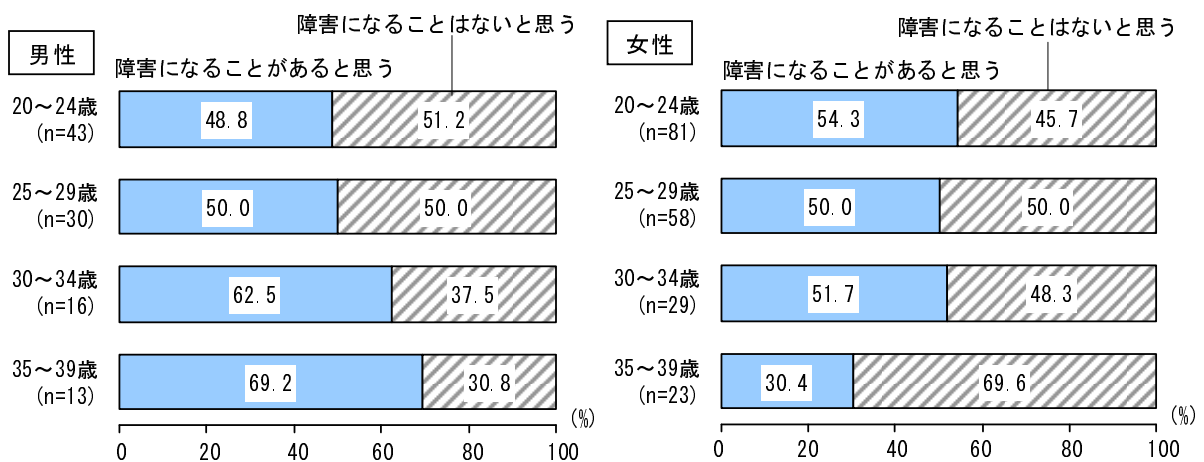


※現在交際相手がいる18～49歳の結婚経験のない未婚者  
※無回答を除く割合

### 【年齢別】

男性の場合、「障害になることがあると思う」の割合は、年齢が上がるとともに高く、35～39歳では69.2%となっている。一方、女性の場合、「障害になることがあると思う」の割合は20～34歳の各年代で5割を占めるが、35～39歳では30.4%と低く、「障害にあることはないと思う」が69.6%となっている。

【図表2-4-5② 年齢別 交際相手と結婚をすることを考えた場合の障害になることの有無】



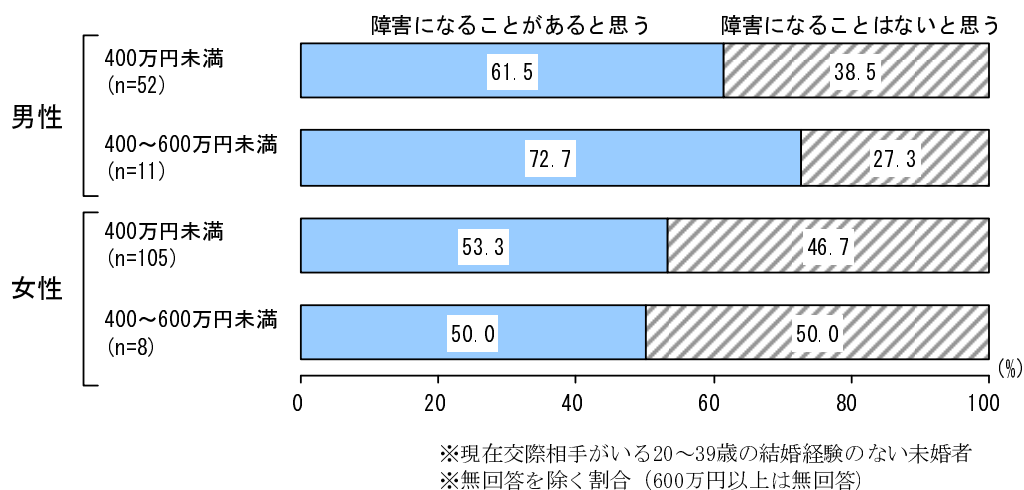
※現在交際相手がいる20～39歳の結婚経験のない未婚者  
※無回答を除く割合



### 【年収別】

「障害になることがあると思う」の割合は、男性の場合、400～600万円未満が72.7%で高い。一方、女性では年収に関係なく5割程度が「障害になることがあると思う」と回答している。

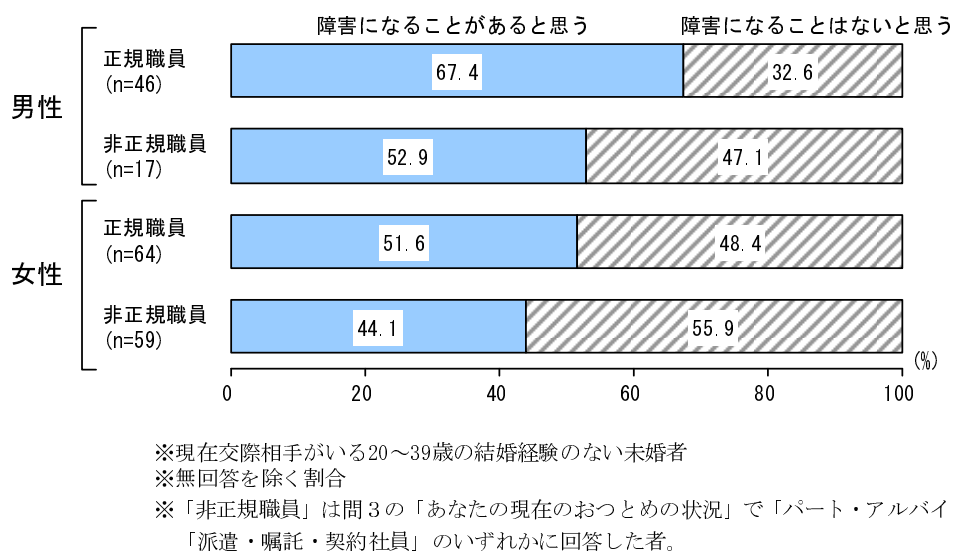
【図表2-4-5③ 年収別 交際相手と結婚をすることを考えた場合の障害になることの有無】



### 【就労形態別】

「障害になることがあると思う」の割合は、男女とも正規職員が高い。特に男性の正規職員は67.4%で最も高く、女性の正規職員に比べ15.8ポイント高くなっている。

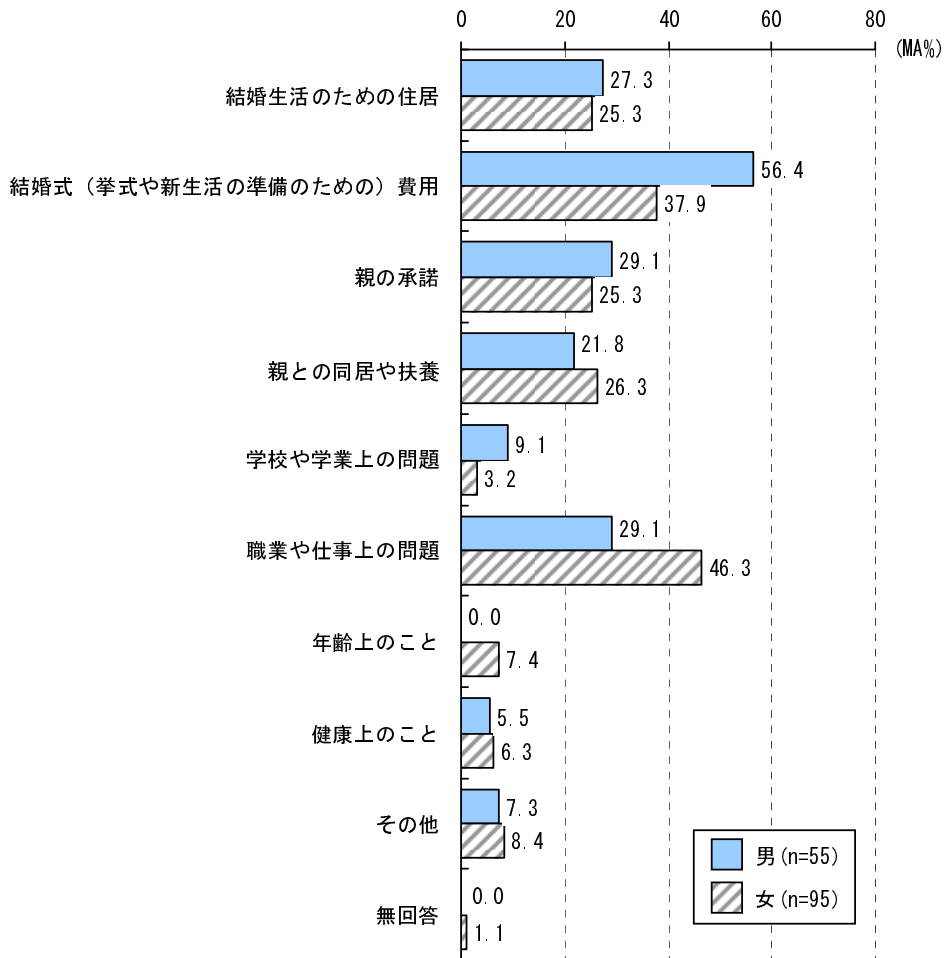
【図表2-4-5④ 就労状況別 交際相手と結婚をすることを考えた場合の障害になることの有無】



## ②結婚の障害になる具体的な内容

障害になる具体的な内容は、男性では「結婚式（挙式や新生活の準備のための）費用」が56.4%で最も多く、次いで「親の承諾」「職業や仕事上の問題」（29.1%）となっている。一方、女性の場合は、「職業や仕事上の問題」が46.3%で最も多く、次いで「職業や仕事上の問題」（37.9%）となっている。

【図表2-4-5⑤ 結婚の障害になる具体的な内容】



※18～49歳の結婚経験のない未婚者

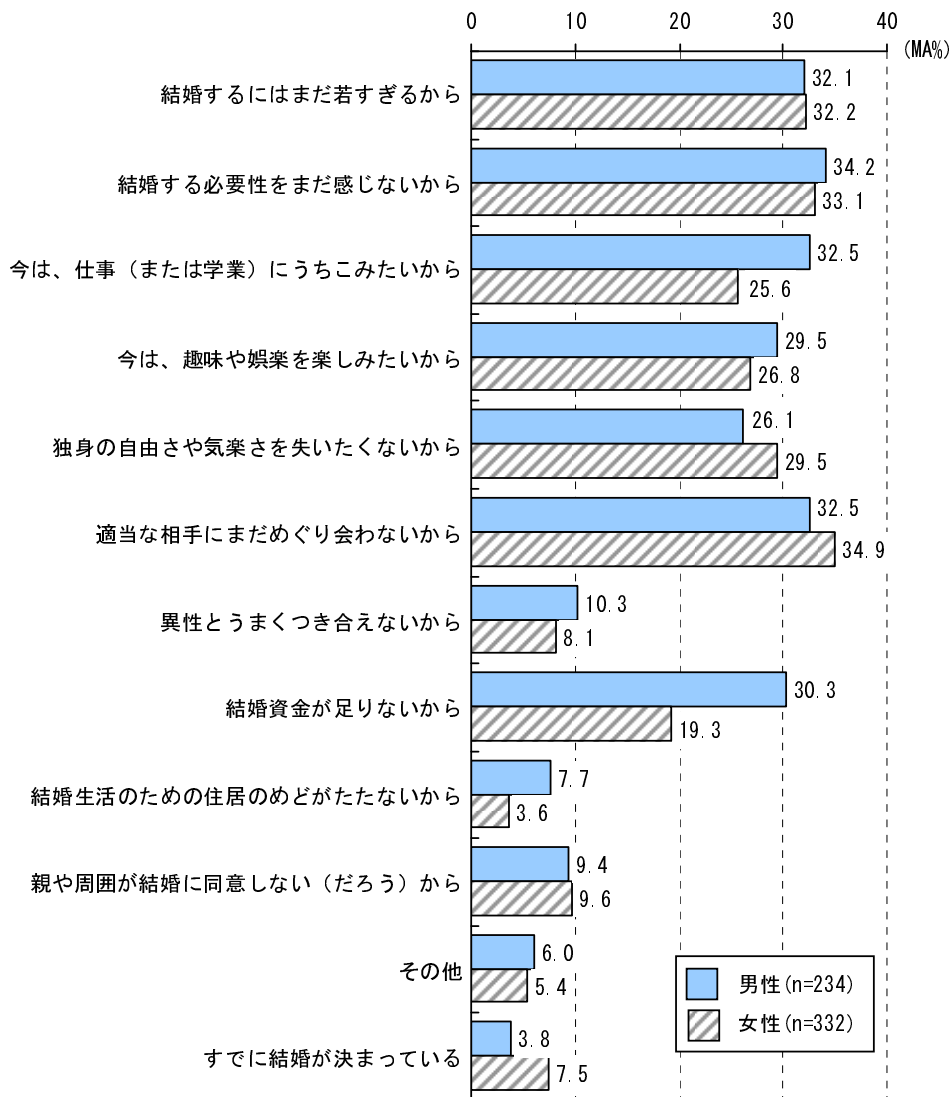
## (6) 現在独身でいる理由

問13 あなたが現在独身でいる理由は、次の中から選ぶとすればどれですか。ご自身にあてはまると思われる最大の理由、第二の理由、第三の理由をそれぞれ1つ選んで、右の回答欄に番号を記入してください。

男性は、「結婚する必要性をまだ感じないから」が34.2%で最も多く、次いで「今は、仕事（または学業）にうちこみたいから」「適当な相手にまだめぐり会わないから」（32.5%）で、以下、「結婚するにはまだ若すぎるから」（32.1%）、「結婚資金が足りないから」（30.3%）などである。

女性は、「適当な相手にまだめぐり会わないから」が34.9%で最も多く、これに次いで「結婚する必要性をまだ感じないから」が33.1%で、以下、「結婚するにはまだ若すぎるから」（32.2%）、「独身の自由さや気楽さを失いたくないから」（29.5%）、「今は、趣味や娯楽を楽しみたいから」（26.8%）、「今は、仕事（または学業）にうちこみたいから」（25.6%）などである。「今は、仕事（または学業）にうちこみたいから」や「結婚資金が足りないから」は、女性に比べ男性の割合のほうが5ポイント以上高い。

【図表2-4-6① 現在独身でいる理由】（3つまで回答）

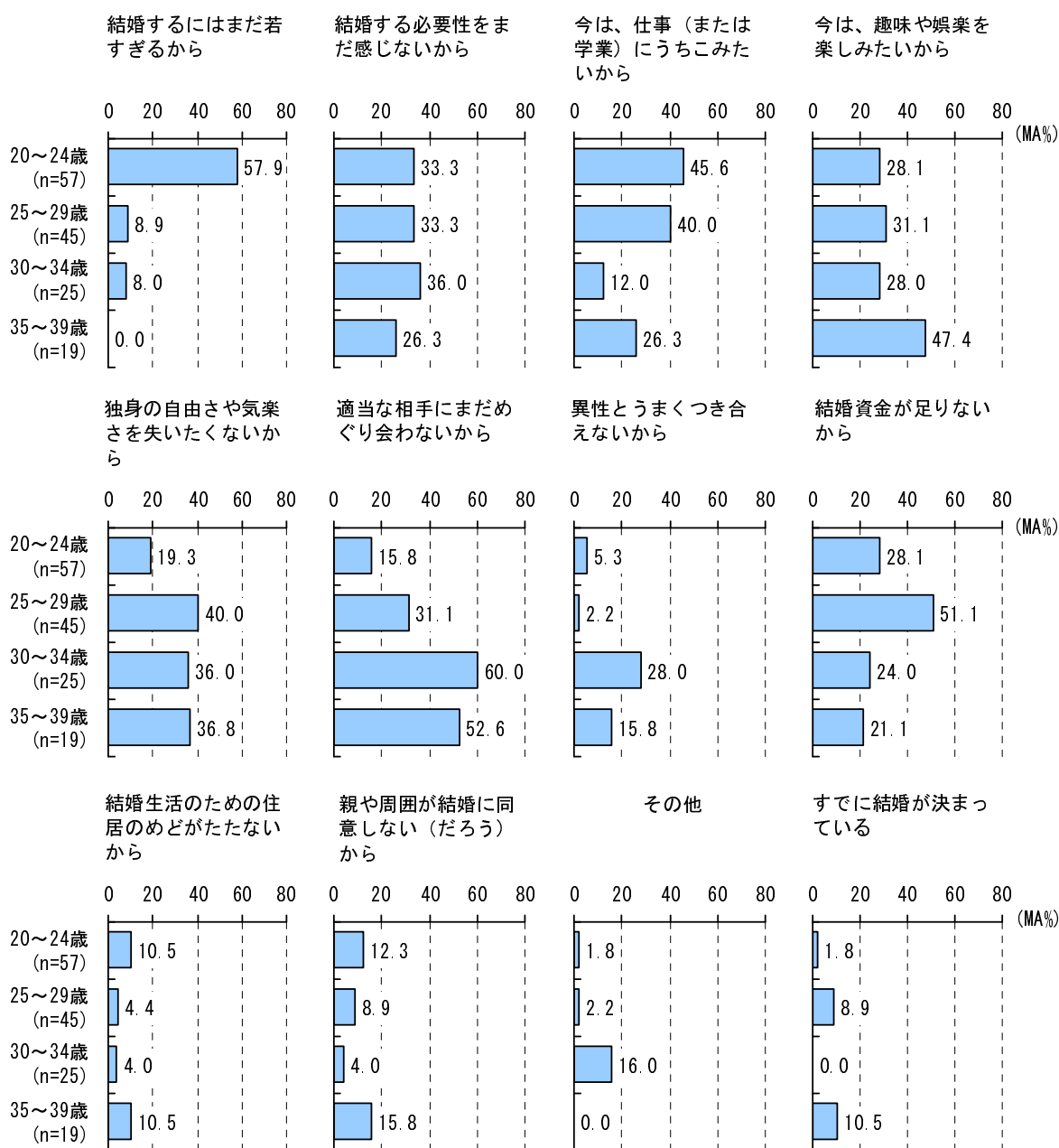


※18～49歳の結婚経験のない未婚者  
※無回答を除く割合

## 【男性・年齢別】

20～24歳は、「結婚するにはまだ若すぎるから」が57.9%で最も多く、これに次いで「今は、仕事（または学業）にうちこみたいから」（45.6%）が多い。25～29歳は「結婚資金が足りないから」が51.1%で最も多く、これに次いで「今は、仕事（または学業）にうちこみたいから」「独身の自由さや気楽さを失いたくないから」（40.0%）が多い。30～34歳は、「適当な相手にまだめぐり会わないから」が60.0%で最も多く、次いで「結婚する必要性をまだ感じないから」「独身の自由さや気楽さを失いたくないから」（36.0%）が多い。35～39歳も、「適当な相手にまだめぐり会わないから」が52.6%で最も多く、次いで「今は、趣味や娯楽を楽しみたいから」（47.4%）となっている。

【図表2-4-6② 男性の年齢別 現在独身でいる理由】

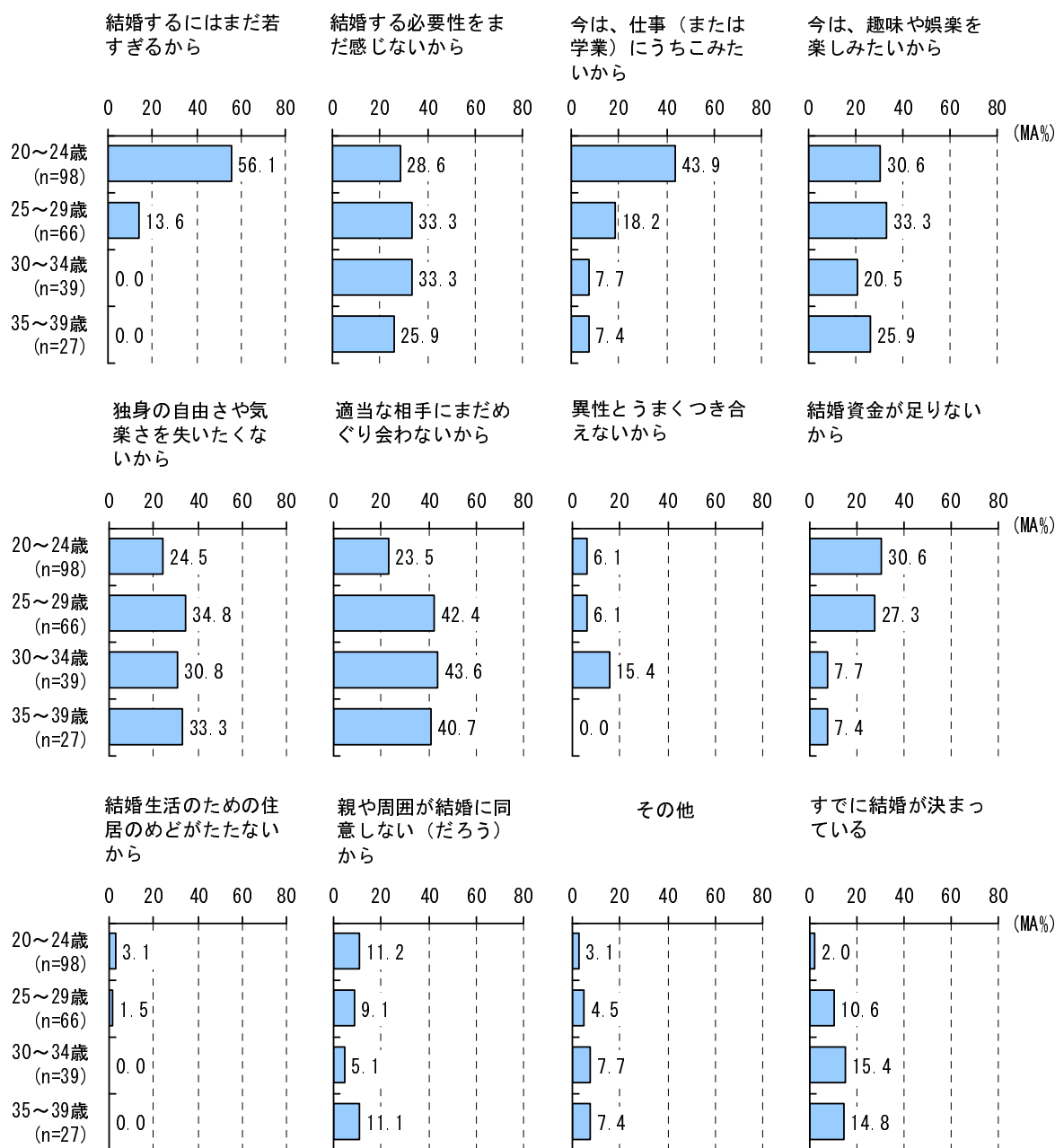


※18～49歳の結婚経験のない未婚者  
※無回答を除く割合

## 【女性・年齢別】

20～24歳は、「結婚するにはまだ若すぎるから」が56.1%で最も多く、これに次いで「今は、仕事（または学業）にうちこみたいから」（43.9%）が多い。25歳以上の各年代では「適当な相手にまだめぐり会わないから」が4割台で最も多く、これに次いで「独身の自由さや気楽さを失いたくないから」や「結婚する必要性をまだ感じないから」が多くなっている。「結婚資金が足りないから」は20歳代の割合が高い。

【図表2-4-6③ 女性の年齢別 現在独身でいる理由】



※18～49歳の結婚経験のない未婚者  
※無回答を除く割合