

6. 希望する子ども数

結婚経験のない方にうかがいます。

問15 あなたは、子どもは何人くらいほしいですか。あてはまる番号に○をつけ、()内に人数を記入してください。また、子どもを1人以上希望される方は、最初のお子さんを持ちたい年齢を()内に記入してください。

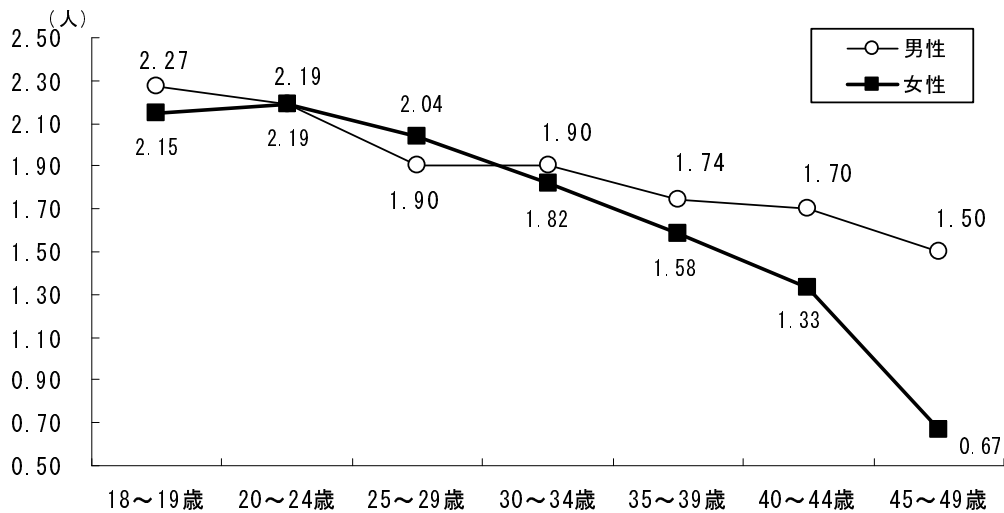
①希望する子ども数

【年齢別】

男女とも、24歳までは平均2人程度は子どもが欲しいと回答している。年齢の上昇とともに、希望の子ども人数は少なくなっており、男性に比べ女性の希望人数の減少が急激である。

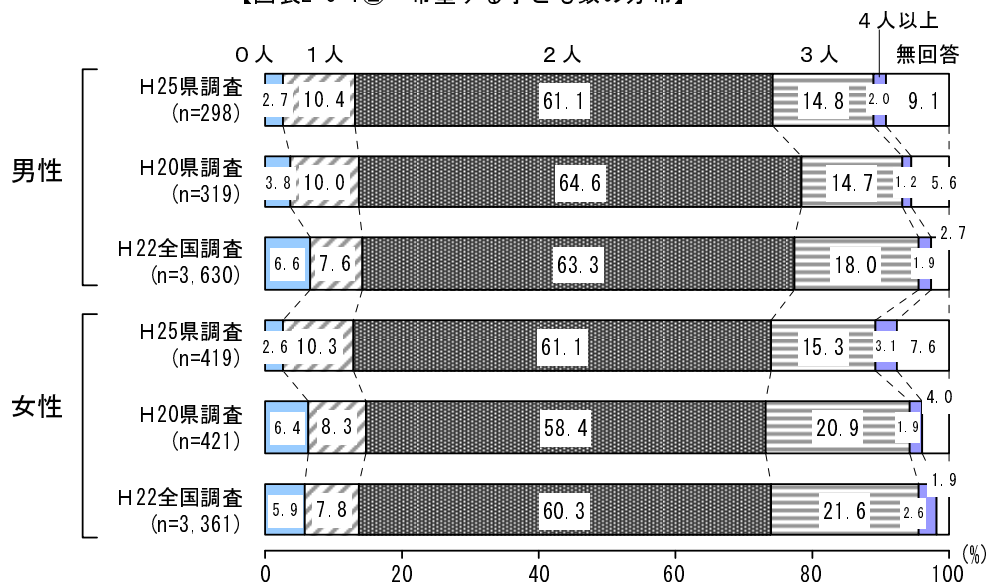
前回調査や全国調査でも持ちたい子どもの人数は、男女とも「2人」が最も多く、今回の調査結果でも同様の結果となっている。

【図表2-6-1① 年齢別 平均希望子ども数】



※いずれ結婚するつもりと回答した18～49歳の独身者

【図表2-6-1② 希望する子ども数の分布】



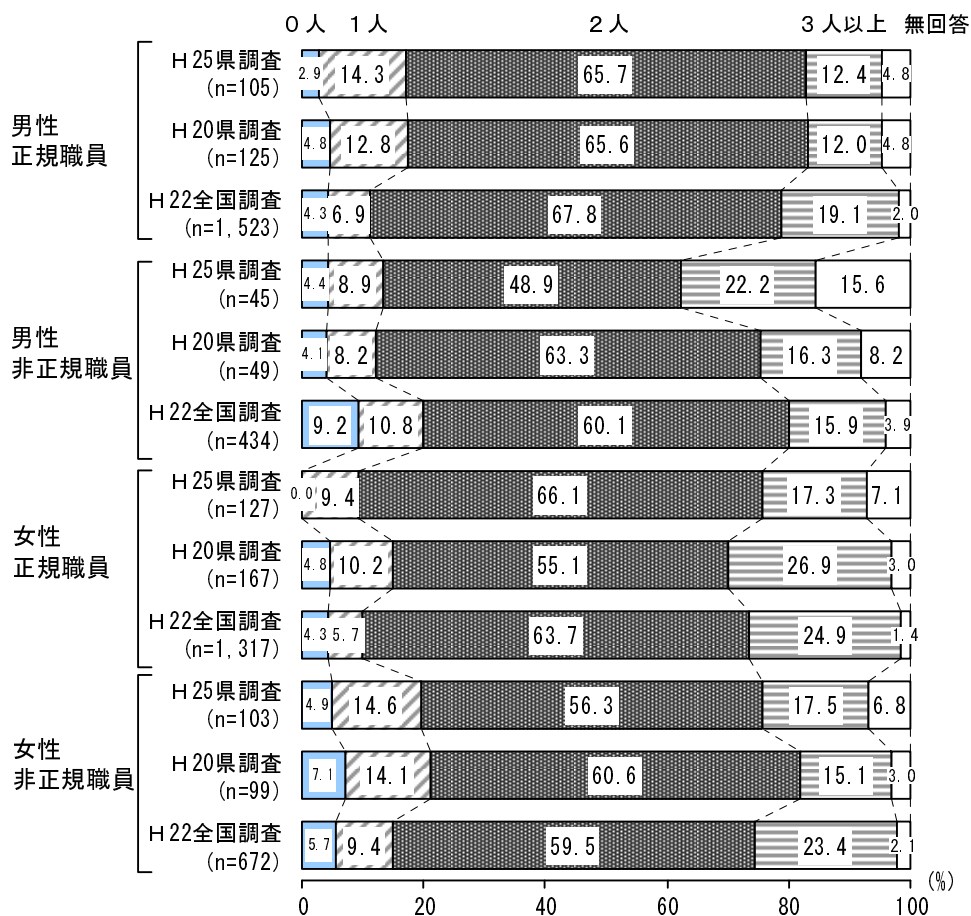
※40がれ結婚するつもりと回答した18～34歳の未婚者

【就労形態別】

男女とも、希望の子ども人数は「2人」が多く、非正規職員の割合は、正規職員に比べ低くなっている。

前回調査の結果でも「2人」の割合が高くなっているが、前回に比べ男女とも正規職員の「2人」の割合には変化はないが、非正規職員の場合は、男女とも低下し、「3人以上」の割合が上昇している。全国調査の結果に比べ、男性・非正規職員の「2人」の割合は低いが、「3人以上」の割合は高くなっている。

【図表2-6-1③ 就労状況別 希望する子ども数の分布】



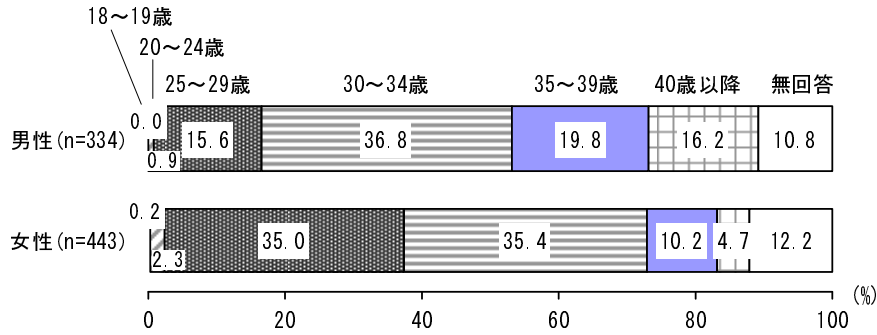
※いずれ結婚するつもりと回答した18～34歳の未婚者

※「非正規職員」は問3の「あなたの現在のおつとめの状況」で「パート・アルバイト」「派遣・嘱託・契約社員」のいずれかに回答した者。

②最初の子どもを持ちたい年齢

男女とも「30～34歳」が3割台で最も多い。次いで女性は「25～29歳」（35.0%）が続いており、男性（15.6%）より19.4ポイント高い。

【図表2-6-1④ 最初の子どもを持ちたい年齢】



③高齢出産についての考え

問16 あなたは、高齢出産（本調査では、35歳以上での初産とします）について、どのように考えますか。（○は1つ）

男女とも「どちらかといえば不安に思う」が最も多く、「とても不安に思う」をあわせた不安に思う割合は男性（56.0%）より女性（77.2%）のほうが21.2ポイント高い。

【図表2-6-1⑤ 高齢出産についての考え】

