

## 11. 今後の子育て支援

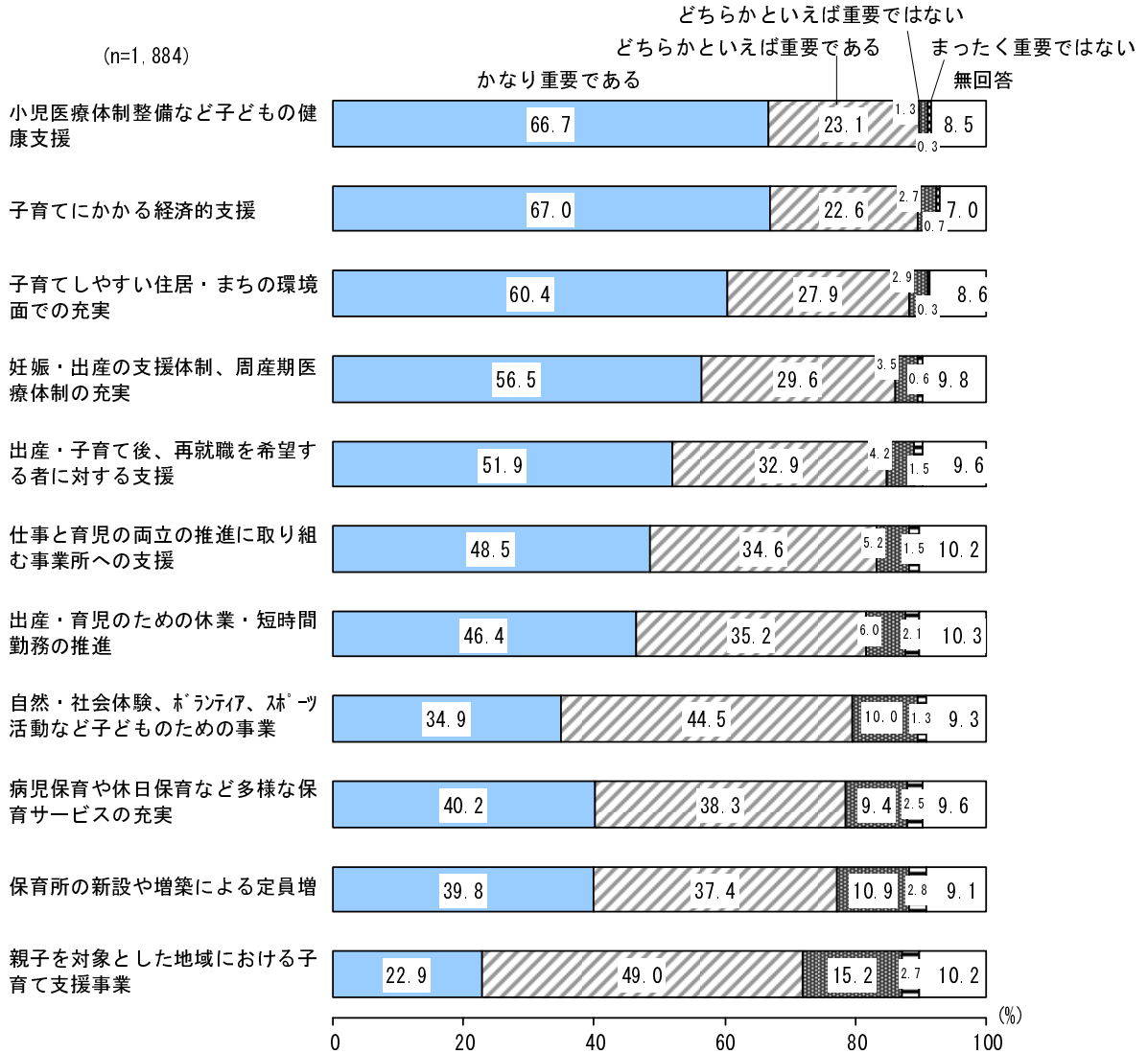
### (1) 子育て支援策に関する重要度・満足度

問27 奈良県で子育てをするにあたり、次の各項目は、どのくらい重要なことですか。各項目それぞれの「重要度」について、あなたのお気持ちに最も近いものに1つだけ○をつけてください。また、お子さんをお持ちの方は「満足度」についても同様にお答えください。

#### ①子育て支援策に関する重要度

「かなり重要である」と「どちらかといえば重要である」の割合を合わせた重要度の高い施策の上位3つは、「小児医療体制整備など子どもの健康支援」(89.8%)、「子育てにかかる経済的支援」(89.6%)、「子育てしやすい住居・まちの環境面での充実」(88.3%)である。

【図表1-11-1① 子育て支援策に関する重要度】



※夫婦調査の回答者全数

## 【末子の年齢別】

子どもの年齢に関係なく、どの支援策も重要な割合が大部分を占める。「病児保育や休日保育など多様な保育サービスの充実」「保育所の新設や増築による定員増」などの保育サービスについては、0～6歳までの子どもを持つ親の割合が高くなっている。

【図表1-11-1② 末子の年齢別 子育て支援策に関する重要度】

### 小児医療体制整備など子どもの健康支援

末子の年齢	重要度				
	かなり重要である	どちらかといえば重要である	どちらかといえば重要ではない	まったく重要ではない	無回答
0～1歳	73.0	21.6	0.7	0.3	4.4
2～3歳	74.5	18.6	0.4	-	6.5
4～6歳	72.6	19.5	1.0	-	6.8
7～9歳	66.0	25.6	2.1	0.4	5.9
10～12歳	64.6	26.7	2.1	0.5	6.2
13歳以上	61.8	31.1	1.4	0.7	5.1

### 子育てにかかる経済的支援

末子の年齢	重要度				
	かなり重要である	どちらかといえば重要である	どちらかといえば重要ではない	まったく重要ではない	無回答
0～1歳	77.4	17.9	1.4	0.7	2.7
2～3歳	77.6	18.3	0.4	0.4	3.4
4～6歳	71.6	18.8	2.7	0.7	6.2
7～9歳	67.6	23.9	2.5	1.3	4.6
10～12歳	66.7	26.2	3.6	0.5	3.1
13歳以上	59.7	28.7	6.1	0.7	4.8

### 子育てしやすい住居・まちの環境面での充実

末子の年齢	重要度				
	かなり重要である	どちらかといえば重要である	どちらかといえば重要ではない	まったく重要ではない	無回答
0～1歳	66.6	25.7	2.7	0.3	4.7
2～3歳	71.1	22.8	1.1	-	4.9
4～6歳	65.8	25.7	1.4	-	7.2
7～9歳	58.0	32.8	4.6	-	4.6
10～12歳	57.9	28.7	5.1	-	8.2
13歳以上	52.9	36.9	3.8	1.0	5.5

### 妊娠・出産の支援体制、周産期医療体制の充実

末子の年齢	重要度				
	かなり重要である	どちらかといえば重要である	どちらかといえば重要ではない	まったく重要ではない	無回答
0～1歳	65.5	25.3	3.4	0.3	5.4
2～3歳	65.4	26.2	2.7	-	5.7
4～6歳	60.6	26.7	4.8	0.3	7.5
7～9歳	50.8	37.4	4.6	0.4	6.7
10～12歳	51.3	33.3	6.7	0.5	8.2
13歳以上	52.9	36.9	2.7	1.0	6.5

### 出産・子育て後、再就職を希望する者に対する支援

末子の年齢	重要度				
	かなり重要である	どちらかといえば重要である	どちらかといえば重要ではない	まったく重要ではない	無回答
0～1歳	59.8	30.7	3.7	0.7	5.1
2～3歳	52.9	35.0	2.7	1.5	8.0
4～6歳	59.9	26.0	5.5	1.0	7.5
7～9歳	47.1	39.1	5.9	2.1	5.9
10～12歳	49.2	35.4	5.1	2.1	8.2
13歳以上	48.5	40.3	4.1	1.7	5.5

### 仕事と育児の両立の推進に取り組む事業所への支援

末子の年齢	重要度				
	かなり重要である	どちらかといえば重要である	どちらかといえば重要ではない	まったく重要ではない	無回答
0～1歳	56.4	34.1	4.1	0.7	4.7
2～3歳	53.2	33.5	3.8	1.1	8.4
4～6歳	56.8	28.8	5.1	0.7	8.6
7～9歳	43.7	41.2	6.7	2.5	5.9
10～12歳	45.1	37.9	5.6	2.6	8.7
13歳以上	42.0	42.0	6.8	2.0	7.2

【図表1-11-1② 末子の年齢別 子育て支援策に関する重要度】

出産・育児のための休業・短時間勤務の推進

(%)

末子の年齢	かなり重要である	どちらかといえば重要である	どちらかといえば重要ではない	まったく重要ではない	無回答
0～1歳	54.7	33.4	5.7	1.0	5.1
2～3歳	48.7	34.6	4.9	1.9	9.9
4～6歳	53.4	30.8	5.5	2.1	8.2
7～9歳	41.2	40.3	9.7	2.9	5.9
10～12歳	42.1	37.9	7.7	2.6	9.7
13歳以上	44.7	39.2	6.5	2.7	6.8

自然・社会体験、ボランティア、スポーツ活動など子どものための事業

(%)

末子の年齢	かなり重要である	どちらかといえば重要である	どちらかといえば重要ではない	まったく重要ではない	無回答
0～1歳	36.1	46.3	11.8	0.7	5.1
2～3歳	37.6	47.5	7.2	1.5	6.1
4～6歳	40.4	41.8	8.2	1.7	7.9
7～9歳	34.0	45.8	12.2	2.1	5.9
10～12歳	33.3	45.1	13.3	0.5	7.7
13歳以上	32.1	50.2	10.6	1.0	6.1

病児保育や休日保育など多様な保育サービスの充実

(%)

末子の年齢	かなり重要である	どちらかといえば重要である	どちらかといえば重要ではない	まったく重要ではない	無回答
0～1歳	49.0	35.8	8.1	2.0	5.1
2～3歳	43.0	40.3	8.7	1.9	6.1
4～6歳	42.8	38.4	9.6	2.4	6.8
7～9歳	35.7	39.9	13.9	3.8	6.7
10～12歳	35.4	39.0	12.8	2.6	10.3
13歳以上	39.9	39.6	10.6	3.1	6.8

保育所の新設や増築による定員増

(%)

末子の年齢	かなり重要である	どちらかといえば重要である	どちらかといえば重要ではない	まったく重要ではない	無回答
0～1歳	53.7	30.1	9.8	1.4	5.1
2～3歳	44.5	36.5	12.2	1.1	5.7
4～6歳	37.3	40.4	12.7	3.1	6.5
7～9歳	31.5	44.5	12.2	4.6	7.1
10～12歳	32.8	38.5	17.9	3.6	7.2
13歳以上	36.9	42.7	10.6	3.8	6.1

親子を対象とした地域における子育て支援事業

(%)

末子の年齢	かなり重要である	どちらかといえば重要である	どちらかといえば重要ではない	まったく重要ではない	無回答
0～1歳	33.1	47.0	13.2	1.0	5.7
2～3歳	21.3	53.6	14.4	2.7	8.0
4～6歳	22.9	49.3	16.8	3.4	7.5
7～9歳	14.7	53.8	21.0	3.8	6.7
10～12歳	22.1	48.2	17.4	3.1	9.2
13歳以上	22.2	51.2	15.4	2.7	8.5

0～1歳 n=296

2～3歳 n=263

4～6歳 n=292

7～9歳 n=238

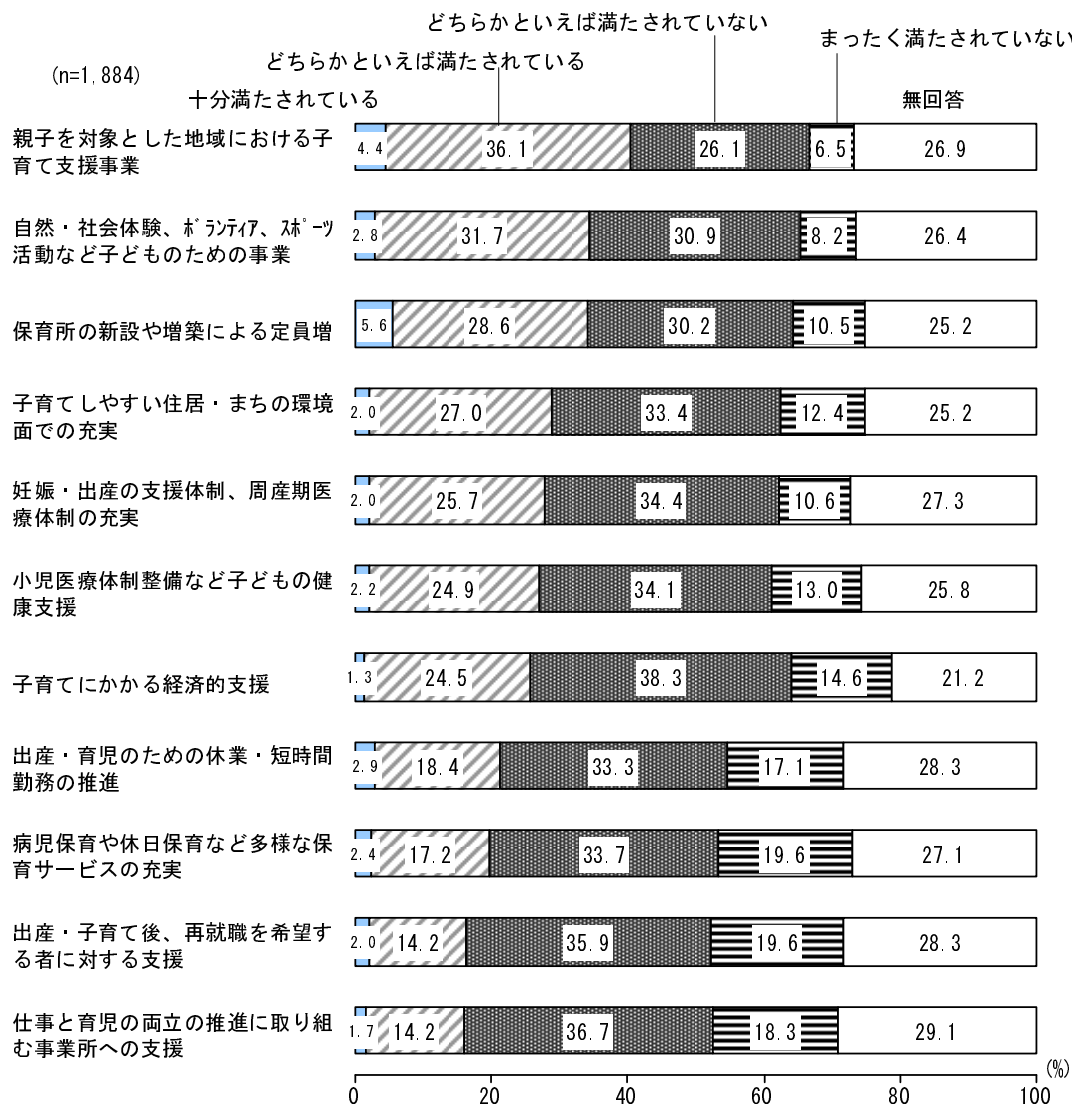
10～12歳 n=195

13歳以上 n=293

## ②子育て支援策に関する満足度

「十分満たされている」と「どちらかといえば満たされている」を合わせた満足度の高い施策の上位3つは、「親子を対象とした地域における子育て支援事業」(40.5%)、「自然・社会体験、ボランティア、スポーツ活動など子どものための事業」(34.5%)、「保育所の新設や増築による定員増」(34.2%)である。

【図表1-11-1③ 子育て支援策に関する満足度】



※回答者全数

## 【末子の年齢別】

子育て支援策に対する満足度は、「親子を対象とした地域における子育て支援事業」を除いて、全般に「まったく満たされていない」と「どちらかといえば満たされていない」を合わせた割合が高くなっている。「子育てにかかる経済的支援」は、0～1歳児では、満足度と不満度の差は小さいが、それ以外の年代層では、不満度の割合のほうが高い。

【図表1-11-1④ 末子の年齢別 子育て支援策に関する満足度】

親子を対象とした地域における子育て支援事業

末子の年齢	%				
	十分満たされている	どちらかといえば満たされている	どちらかといえば満たされていない	まったく満たされていない	無回答
0～1歳	6.4	42.2	26.4	7.1	17.9
2～3歳	6.1	44.9	25.1	5.7	18.3
4～6歳	4.1	42.8	29.8	9.9	13.4
7～9歳	5.0	41.2	25.2	7.6	21.0
10～12歳	3.6	35.4	33.3	5.1	22.6
13歳以上	3.4	36.9	30.4	6.8	22.5

自然・社会体験、ボランティア、スポーツ活動など子どものための事業

末子の年齢	%				
	十分満たされている	どちらかといえば満たされている	どちらかといえば満たされていない	まったく満たされていない	無回答
0～1歳	3.7	32.1	34.5	8.4	21.3
2～3歳	2.3	38.4	31.6	9.1	18.6
4～6歳	2.1	39.7	33.2	10.6	14.4
7～9歳	2.9	33.2	35.3	9.2	19.3
10～12歳	3.6	34.9	31.3	8.7	21.5
13歳以上	4.1	33.8	36.5	7.8	17.7

保育所の新設や増築による定員増

末子の年齢	%				
	十分満たされている	どちらかといえば満たされている	どちらかといえば満たされていない	まったく満たされていない	無回答
0～1歳	5.1	28.7	33.1	15.9	17.2
2～3歳	6.1	35.0	30.4	11.4	17.1
4～6歳	8.9	34.6	31.2	12.7	12.7
7～9歳	8.4	29.0	34.5	10.5	17.6
10～12歳	5.1	32.8	32.3	8.7	21.0
13歳以上	3.4	33.1	35.5	9.2	18.8

子育てしやすい住居・まちの環境面での充実

末子の年齢	%				
	十分満たされている	どちらかといえば満たされている	どちらかといえば満たされていない	まったく満たされていない	無回答
0～1歳	3.0	30.1	35.1	13.9	17.9
2～3歳	1.9	31.2	33.8	14.8	18.3
4～6歳	1.7	30.1	37.7	18.2	12.3
7～9歳	1.7	26.1	43.3	10.1	18.9
10～12歳	2.1	27.7	35.4	14.4	20.5
13歳以上	2.7	30.4	38.6	10.6	17.7

妊娠・出産の支援体制、周産期医療体制の充実

末子の年齢	%				
	十分満たされている	どちらかといえば満たされている	どちらかといえば満たされていない	まったく満たされていない	無回答
0～1歳	4.1	34.5	31.1	10.1	20.3
2～3歳	1.9	32.7	38.0	7.6	19.8
4～6歳	1.7	29.1	39.0	16.4	13.7
7～9歳	1.7	23.9	42.0	11.3	21.0
10～12歳	1.0	28.2	35.4	11.3	24.1
13歳以上	2.4	21.2	45.1	11.6	19.8

小児医療体制整備など子どもの健康支援

末子の年齢	%				
	十分満たされている	どちらかといえば満たされている	どちらかといえば満たされていない	まったく満たされていない	無回答
0～1歳	3.0	32.4	33.1	12.2	19.3
2～3歳	1.9	32.7	35.4	11.8	18.3
4～6歳	1.7	26.0	41.1	17.8	13.4
7～9歳	1.7	23.9	40.3	15.1	18.9
10～12歳	3.6	25.6	35.4	14.4	21.0
13歳以上	2.4	24.6	42.0	13.0	18.1

【図表1-11-1④】 末子の年齢別 子育て支援策に関する満足度】

子育てにかかる経済的支援

(%)

末子の年齢	十分満たされている	満たされかといえる	満たされかといえない	まったく満たされ	無回答
0～1歳	0.7	39.9	31.1	15.5	12.8
2～3歳	3.0	24.0	45.6	16.0	11.4
4～6歳	1.4	25.0	44.5	18.5	10.6
7～9歳	2.1	29.0	43.3	12.6	13.0
10～12歳	1.0	23.6	42.6	17.9	14.9
13歳以上	1.0	21.2	47.8	15.7	14.3

出産・育児のための休業・短時間勤務の推進

(%)

末子の年齢	十分満たされている	満たされかといえる	満たされかといえない	まったく満たされ	無回答
0～1歳	5.1	20.3	33.4	20.3	20.9
2～3歳	1.9	19.4	36.1	20.2	22.4
4～6歳	2.7	23.3	36.6	22.6	14.7
7～9歳	3.4	19.3	36.6	18.9	21.8
10～12歳	3.1	19.5	37.4	14.4	25.6
13歳以上	2.7	21.2	41.0	14.7	20.5

病児保育や休日保育など多様な保育サービスの充実

(%)

末子の年齢	十分満たされている	満たされかといえる	満たされかといえない	まったく満たされ	無回答
0～1歳	2.7	16.9	35.1	23.3	22.0
2～3歳	2.7	20.2	34.6	24.0	18.6
4～6歳	3.1	20.2	35.3	28.4	13.0
7～9歳	4.2	19.3	37.0	20.6	18.9
10～12歳	1.0	15.9	37.4	20.5	25.1
13歳以上	2.4	20.1	41.6	16.4	19.5

出産・子育て後、再就職を希望する者に対する支援

(%)

末子の年齢	十分満たされている	満たされかといえる	満たされかといえない	まったく満たされ	無回答
0～1歳	3.4	16.6	38.9	19.6	21.6
2～3歳	2.3	16.3	37.3	21.7	22.4
4～6歳	1.4	15.4	39.4	28.4	15.4
7～9歳	2.5	13.9	40.3	21.4	21.8
10～12歳	2.1	14.9	40.5	17.4	25.1
13歳以上	1.7	16.7	42.3	19.5	19.8

仕事と育児の両立の推進に取り組む事業所への支援

(%)

末子の年齢	十分満たされている	満たされかといえる	満たされかといえない	まったく満たされ	無回答
0～1歳	2.4	15.5	39.2	19.9	23.0
2～3歳	1.5	14.1	39.2	21.7	23.6
4～6歳	1.7	14.4	41.4	26.0	16.4
7～9歳	2.5	15.5	39.9	20.2	21.8
10～12歳	1.0	14.9	42.6	15.9	25.6
13歳以上	2.0	18.8	41.3	17.1	20.8

0～1歳 n=296  
 2～3歳 n=263  
 4～6歳 n=292  
 7～9歳 n=238  
 10～12歳 n=195  
 13歳以上 n=293

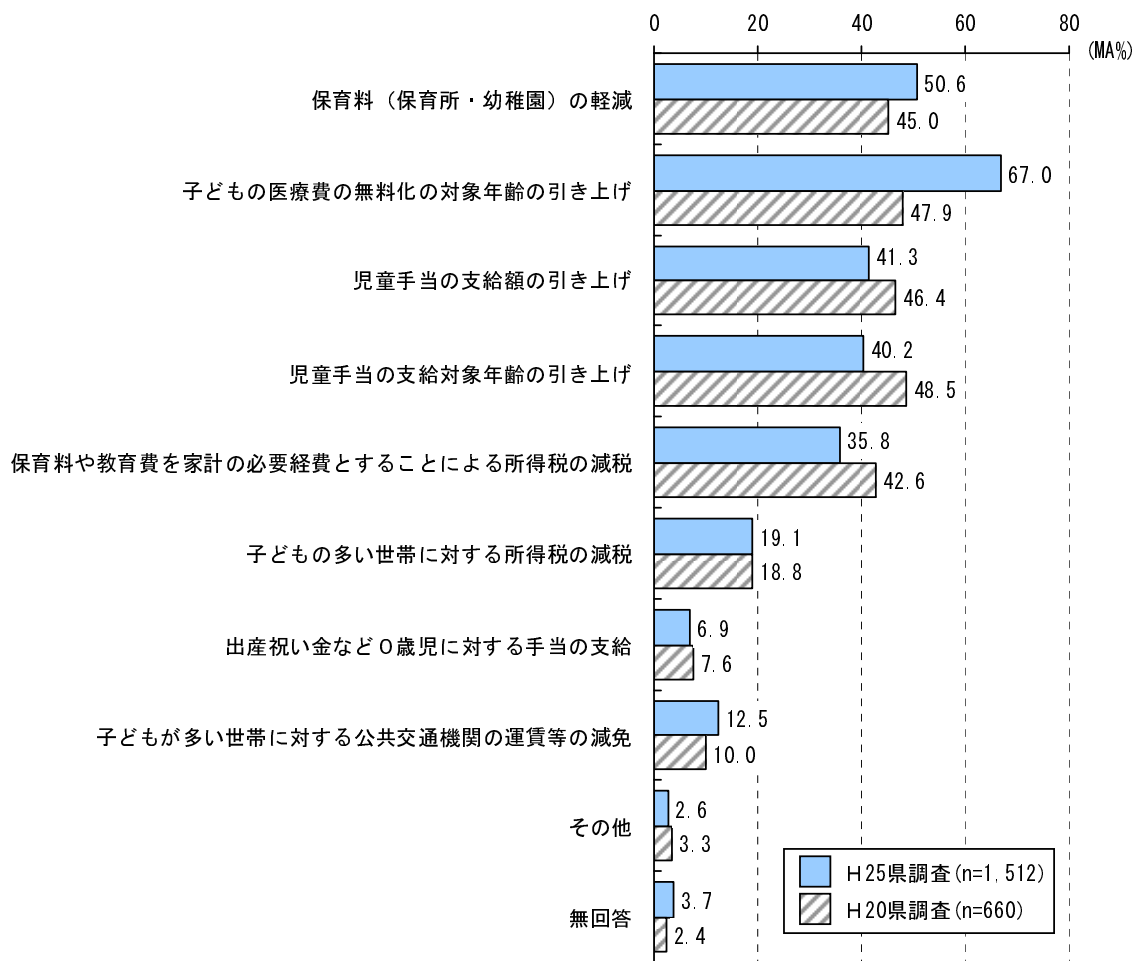
## (2) 望ましい経済的支援措置

問27で『①子育てにかかる経済的支援』を「4. かなり重要である」または、「3. どちらかといえば重要である」と回答された方にうかがいます。

問28 あなたは、経済的支援措置として、具体的にどのようなものが望ましいと考えますか。(〇は3つまで)

子育て支援策に望ましい経済的支援措置については、「子どもの医療費の無料化の対象年齢の引き下げ」が66.1%で最も多く、次いで「保育料（保育所・幼稚園）の軽減」が52.1%、「児童手当の支給額の引き上げ」が40.3%となっている。

【図表1-11-2 望ましい経済的支援措置】（3つまで回答）



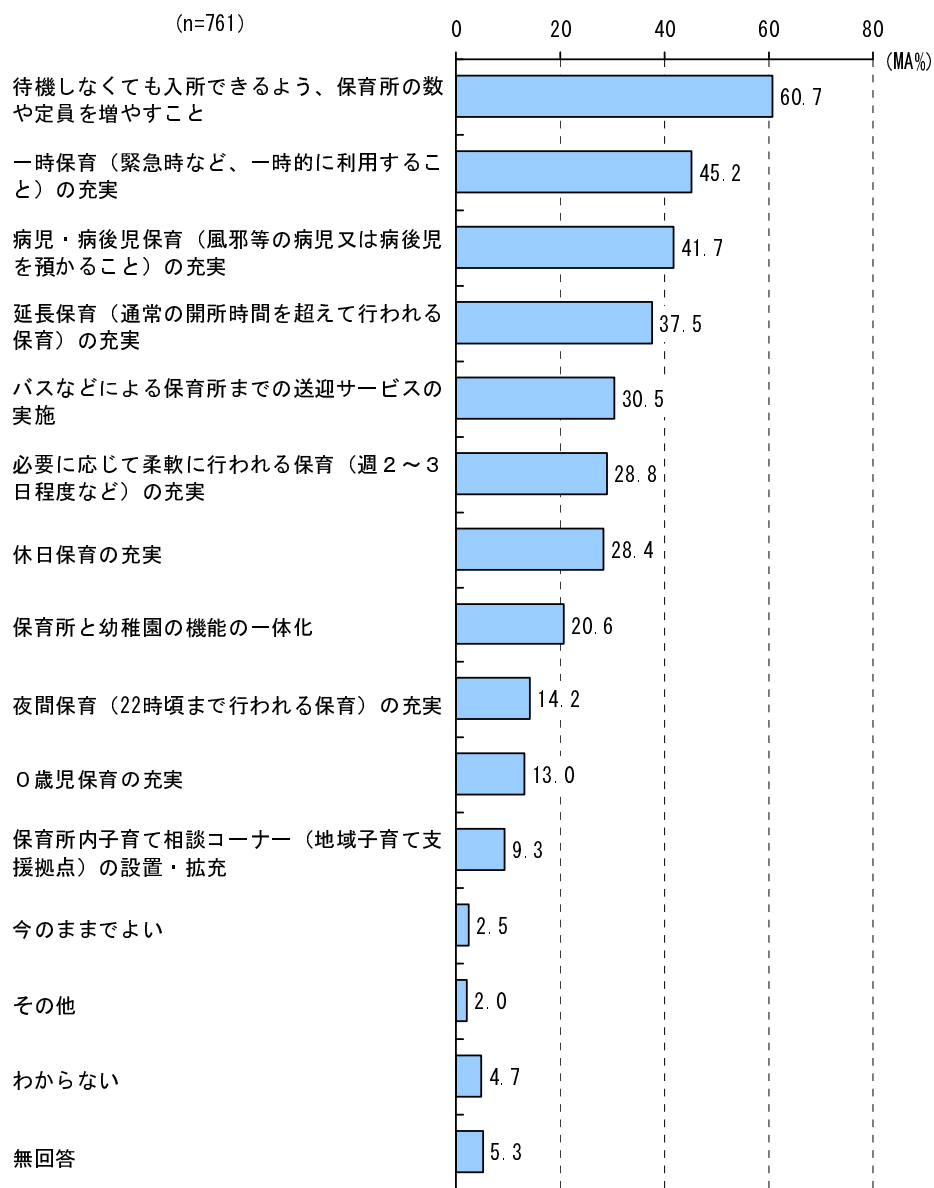
### (3) 保育サービスで望むこと

問29 あなたは、保育所のサービスに対し、どのようなことを望みますか。(〇はあてはまるものすべて)

「待機しなくても入所できるよう、保育所の数や定員を増やすこと」の割合が60.7%で最も多い。

これに次いで「一時保育(緊急時など、一時的に利用すること)の充実」の割合が45.2%で、以下、「病児・病後児保育(風邪等の病児又は病後児を預かること)の充実」(41.7%)、「延長保育(通常の開所時間を超えて行われる保育)の充実」(37.5%)などが続く。

【図表1-11-3① 保育サービスで望むこと】(複数回答)



※6歳未満の子どもがいる夫婦の妻



【末子の年齢別】

0～1歳児では、「待機しなくても入所できるよう保育所の数や定員を増やすこと」(67.6%)や「バスなどによる保育所までの送迎サービスの実施」(36.8%)、「0歳児保育の充実」(21.3%)、「保育所と幼稚園の機能の一体化」(24.3%)などの割合が高い。

すべての年齢で、「待機しなくても入所できるよう保育所の数や定員を増やすこと」が最も多くなっている。

【図表1-11-3② 末子の年齢別 保育サービスで望むこと】(複数回答)

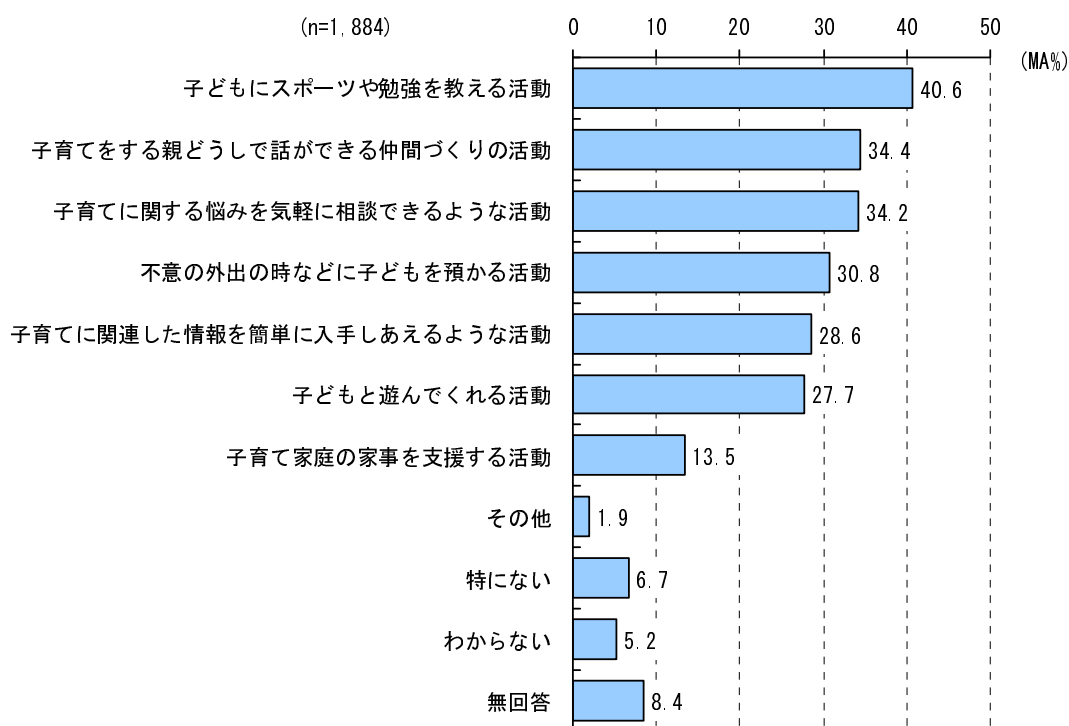
末子の年齢	n	(MA%)														
		待機しなくても入所できるよ うに、保育所の数や定員を増やすこと	バスなどによる保育所までの送迎 サービスの実施	一時保育(緊急時など、一時的に 利用すること)の充実	延長保育(通常の開所時間を超え て行われる保育)の充実	休日保育の充実	0歳児保育の充実	夜間保育(22時頃まで行われる 保育)の充実	病児・病後児保育(風邪等の病児 又は病後児を預かること)の充実	(週2～3日程度など)の充実	必要に応じて柔軟に行われる保育 (週2～3日程度など)の充実	域子育て支援拠点)の設置・拡充	保育所内子育て相談コーナー(地 域子育て支援拠点)の設置・拡充	保育所と幼稚園の機能の一体化	今のままでよい	その他
0～1歳	296	67.6	36.8	45.3	40.5	31.4	21.3	17.9	47.6	29.1	12.8	24.3	1.0	1.7	3.7	3.7
2～3歳	263	54.8	25.9	47.1	34.2	26.2	7.2	12.2	40.3	31.2	7.6	19.8	3.0	2.3	6.1	4.2
4～5歳	201	58.2	26.9	42.8	36.8	26.4	8.5	11.4	34.3	25.4	6.5	15.9	4.0	2.0	4.5	9.0
6～8歳	256	55.1	23.8	41.0	35.9	32.0	8.2	12.9	48.4	22.7	8.2	15.6	4.3	2.3	8.6	3.9
9～11歳	210	48.1	18.1	41.0	36.2	27.1	6.7	12.9	40.5	20.0	9.5	13.3	3.3	1.4	7.6	7.6
12歳以上	351	58.1	23.9	43.9	45.0	30.2	9.1	16.0	39.6	20.5	10.0	14.5	2.3	1.7	10.5	4.3

#### (4) あればいいと思う住民同士の助け合い

問30 あなたは、子育てにおいて、地域や社会における住民どうしの助け合いとして、どのような活動があればいいと思いますか。(〇はあてはまるものすべて)

「子どもにスポーツや勉強を教える活動」が40.6%で最も多い。これに次いで「子育てをする親どうしで話ができる仲間づくりの活動」が34.4%で、以下、「子育てに関する悩みを気軽に相談できるような活動」(34.2%)、「不意の外出の時などに子どもを預かる活動」(30.8%)などが続く。

【図表1-11-4① あればいいと思う住民同士の助け合い】(複数回答)



※回答者全数

## 【末子の年齢別】

【図表1-11-4 末子の年齢別 あればいいと思う住民同士の助け合い（上位6項目）】（複数回答）

