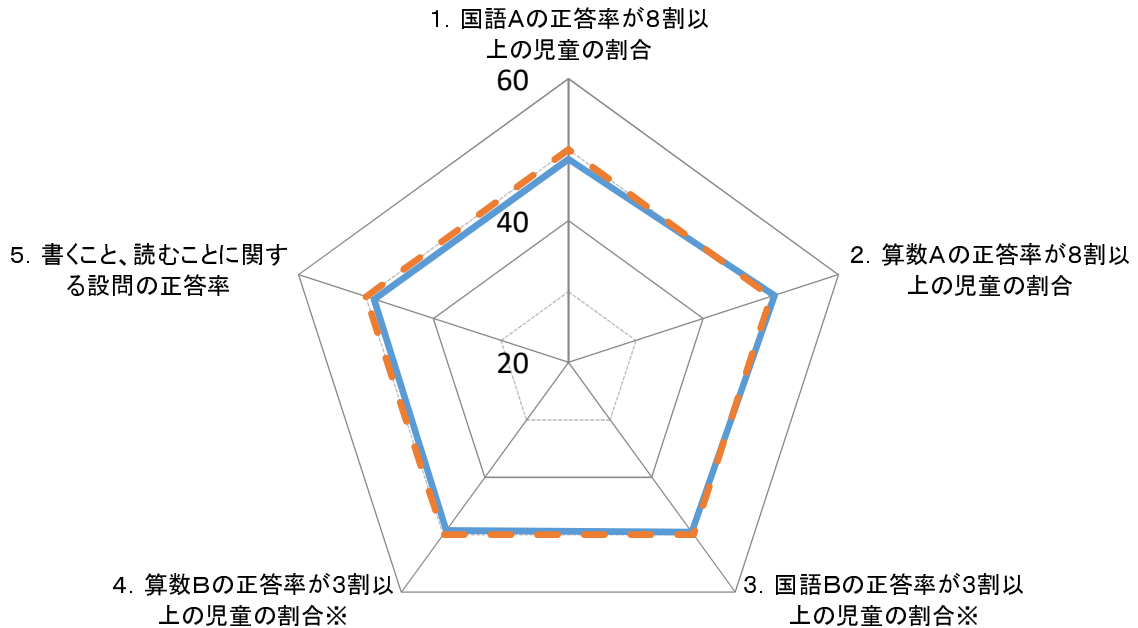


小学校

平成29年度全国学力・学習状況調査

学校名

奈良県



※ 3、4について、グラフでは正答率が3割以上の児童の割合を示しています。

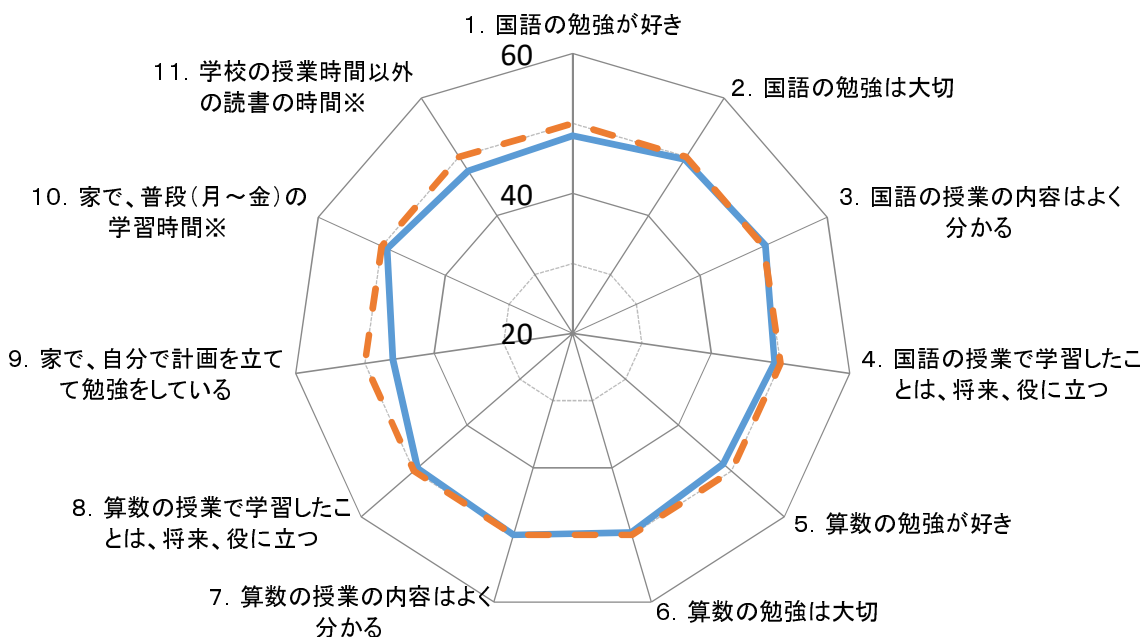
— 全国を50としたときの奈良県の割合 - - 全国(50)

教科に関する調査(抜粋)

知識 問に 関す る	項目(奈良県教育振興大綱の重要業績評価指標)	奈良県	全国	差
	1. 国語Aの正答率が8割以上の児童の割合	53.6	55.1	- 1.5
2. 算数Aの正答率が8割以上の児童の割合	64.5	63.8	+ 0.7	
活用 問に 関す る	項目(奈良県教育振興大綱の重要業績評価指標)	奈良県	全国	差
	3. 国語Bの正答率が3割以下の児童の割合	14.2	13.4	- 0.8
4. 算数Bの正答率が3割以下の児童の割合	31.3	30.3	- 1.0	
読書 むく こと	項目(奈良県教育振興大綱の重要業績評価指標)	奈良県	全国	差
	5. 書くこと、読むことに関する設問の正答率	57.1	58.5	- 1.4

学校名

奈良県



※10、11について、「全くしない」と回答した児童を除く児童の割合を示しています。

— 全国平均を50としたときの奈良県の割合

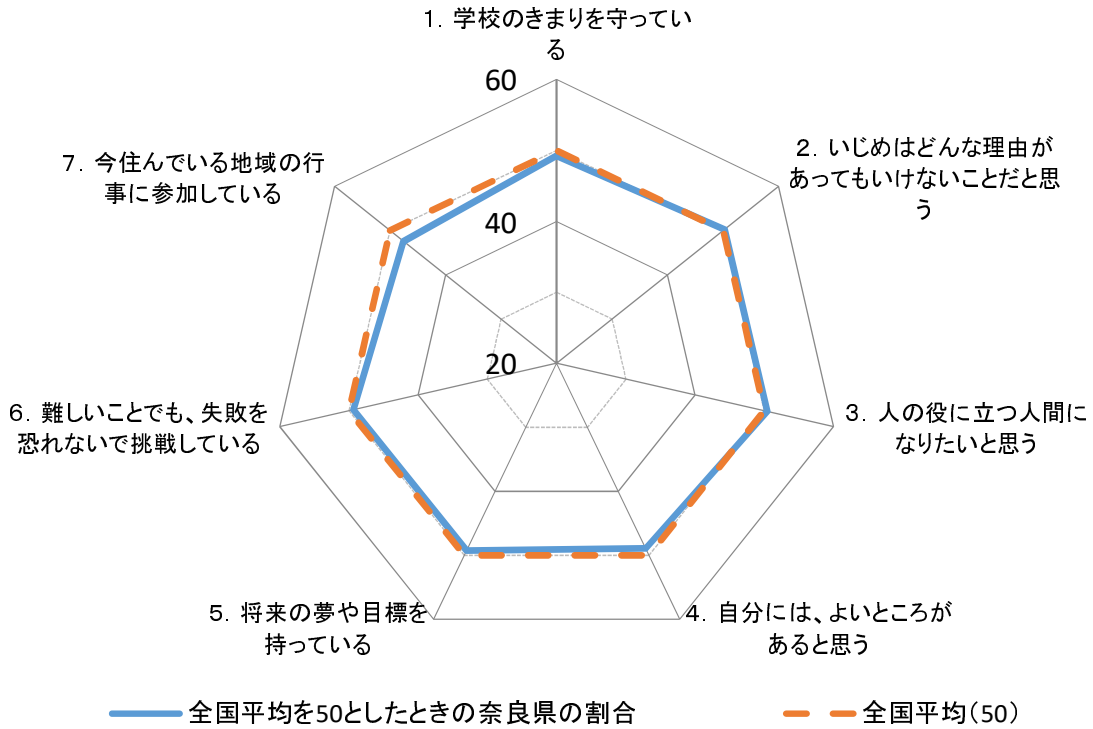
- - 全国平均 (50)

学習に対する関心・意欲・時間等(抜粋)

項目 (奈良県教育振興大綱の重要業績評価指標)	「とても当てはまる」「まあ当てはまる」と回答した児童の割合 (%)		差
	奈良県	全国平均	
1. 国語の勉強が好き	58.4	60.5	-2.1
2. 国語の勉強は大切	90.5	91.2	-0.7
3. 国語の授業の内容はよく分かる	82.6	82.2	0.4
4. 国語の授業で学習したことは、将来、役に立つ	86.4	87.9	-1.5
5. 算数の勉強が好き	63.9	65.9	-2.0
6. 算数の勉強は大切	91.4	92.0	-0.6
7. 算数の授業の内容はよく分かる	80.6	80.6	0.0
8. 算数の授業で学習したことは、将来、役に立つ	88.0	89.1	-1.1
9. 家で、自分で計画を立てて勉強をしている	59.3	64.5	-5.2
項目 (奈良県教育振興大綱の重要業績評価指標)	「全くしない」と回答した児童の割合 (%)		差
	奈良県	全国平均	
10. 家で、普段(月～金曜日)、1日当たり、どれくらいの時間、勉強をしますか	4.6	2.9	-1.7
11. 学校の授業時間以外に、普段、どれくらいの時間読書をしますか	24.3	20.5	-3.8

学校名

奈良県



規範意識、自尊意識及び社会に対する関心(抜粋)

規範意識	項目(奈良県教育振興大綱の重要業績評価指標)	「当てはまる」「どちらかといえば、当てはまる」と回答した児童の割合 (%)		差		
		奈良県	全国平均			
	1. 学校のきまりを守っている	91.2	92.6	-1.4		
	2. いじめはどんな理由があってもいけないことだと思う	96.6	96.1	+0.5		
	3. 人の役に立つ人間になりたいと思う	93.3	92.5	+0.8		
社会 自尊意識 に対する 関心	項目(奈良県教育振興大綱の重要業績評価指標)	「当てはまる」「どちらかといえば、当てはまる」と回答した児童の割合 (%)		差		
		奈良県	全国平均			
			4. 自分には、よいところがあると思う	76.2	77.9	-1.7
			5. 将来の夢や目標を持っている	84.6	85.9	-1.3
	6. 難しいことでも、失敗を恐れなくて挑戦している	76.4	77.4	-1.0		
	7. 今住んでいる地域の行事に参加している	59.6	62.6	-3.0		

中学校

平成29年度全国学力・学習状況調査

学校名

奈良県



※ 3、4について、グラフでは正答率が3割以上の生徒の割合を示しています。

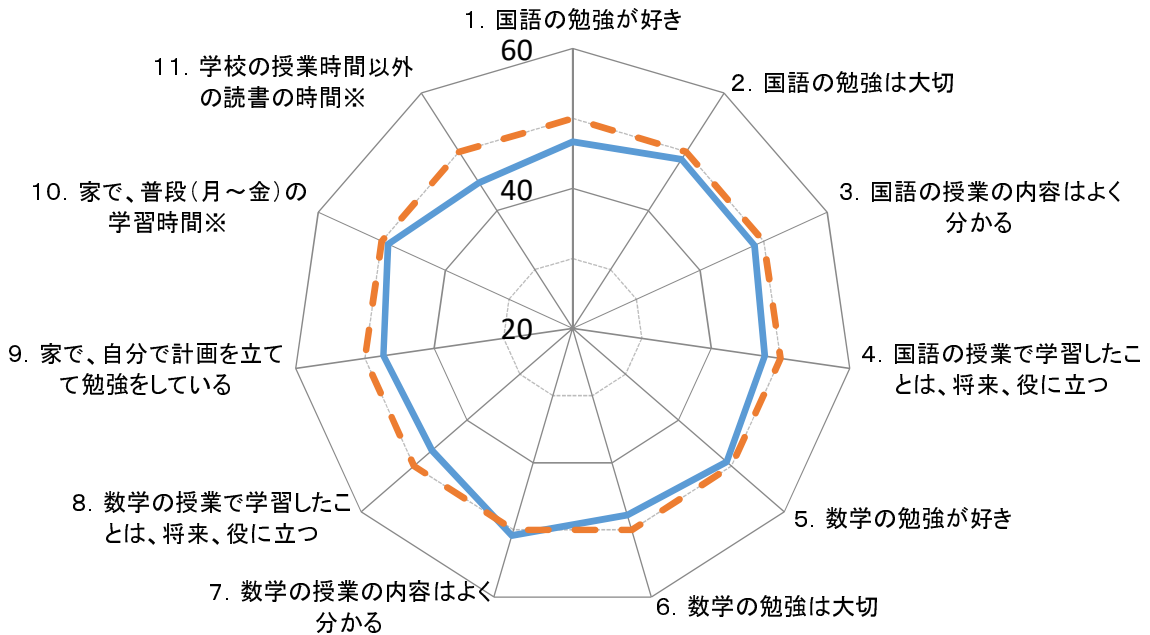
— 全国を50としたときの奈良県の割合 - - - 全国(50)

教科に関する調査(抜粋)

知識 問に 関す る	項目(奈良県教育振興大綱の重要業績評価指標)	奈良県	全国	差
	1. 国語Aの正答率が8割以上の生徒の割合	56.1	56.4	- 0.3
2. 数学Aの正答率が8割以上の生徒の割合	35.1	34.6	+ 0.5	
活用 問に 関す る	項目(奈良県教育振興大綱の重要業績評価指標)	奈良県	全国	差
	3. 国語Bの正答率が3割以下の生徒の割合	8.2	7.5	- 0.7
4. 数学Bの正答率が3割以下の生徒の割合	22.1	21.9	- 0.2	
読む こと と	項目(奈良県教育振興大綱の重要業績評価指標)	奈良県	全国	差
	5. 書くこと、読むことに関する設問の正答率	72.4	73.6	- 1.2

学校名

奈良県



※10、11について、「全くしない」と回答した生徒を除く生徒の割合を示しています。

— 全国平均を50としたときの奈良県の割合

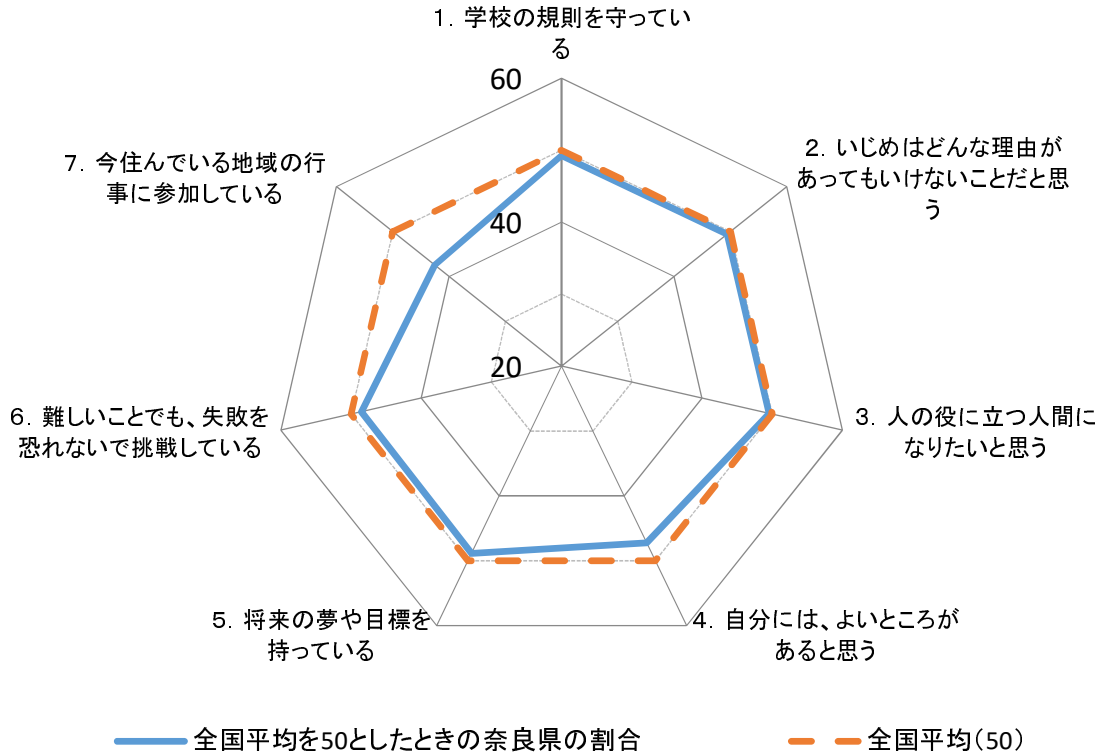
- - 全国平均 (50)

学習に対する関心・意欲・時間等(抜粋)

項目 (奈良県教育振興大綱の重要業績評価指標)	「とても当てはまる」「まあ当てはまる」と回答した生徒の割合 (%)		差
	奈良県	全国平均	
1. 国語の勉強が好き	56.5	60.5	-4.0
2. 国語の勉強は大切	86.5	88.8	-2.3
3. 国語の授業の内容はよく分かる	72.8	74.9	-2.1
4. 国語の授業で学習したことは、将来、役に立つ	79.5	83.3	-3.8
5. 数学の勉強が好き	54.4	55.4	-1.0
6. 数学の勉強は大切	77.5	81.1	-3.6
7. 数学の授業の内容はよく分かる	70.6	69.4	+1.2
8. 数学の授業で学習したことは、将来、役に立つ	67.5	72.4	-4.9
9. 家で、自分で計画を立てて勉強をしている	48.8	51.5	-2.7
項目 (奈良県教育振興大綱の重要業績評価指標)	「全くしない」と回答した生徒の割合 (%)		差
	奈良県	全国平均	
10. 家で、普段(月～金曜日)、1日当たり、どれくらいの時間、勉強をしますか	6.8	4.9	-1.9
11. 学校の授業時間以外に、普段、どれくらいの時間読書をしますか	42.3	35.6	-6.7

学校名

奈良県



規範意識、自尊意識及び社会に対する関心(抜粋)

規範意識	項目(奈良県教育振興大綱の重要業績評価指標)	「当てはまる」「どちらかといえば、当てはまる」と回答した生徒の割合 (%)		差		
		奈良県	全国平均			
	1. 学校の規則を守っている	93.8	95.2	-1.4		
	2. いじめはどんな理由があってもいけないことだと思う	91.7	92.8	-1.1		
	3. 人の役に立つ人間になりたいと思う	91.1	91.9	-0.8		
社会 自尊意識 及び 関心	項目(奈良県教育振興大綱の重要業績評価指標)	「当てはまる」「どちらかといえば、当てはまる」と回答した生徒の割合 (%)		差		
		奈良県	全国平均			
			4. 自分には、よいところがあると思う	66.8	70.7	-3.9
			5. 将来の夢や目標を持っている	68.9	70.5	-1.6
	6. 難しいことでも、失敗を恐れなくて挑戦している	68.9	71.0	-2.1		
	7. 今住んでいる地域の行事に参加している	35.8	42.1	-6.3		

質問紙調査における肯定的な回答の割合の高学年と低学年の差(小学校)

小学校

		H29			H28			H27		
		全国(小6)	県(小4)	小6-小4	全国(小6)	県(小4)	小6-小4	全国(小6)	県(小4)	小6-小4
国語の勉強は好きですか(好き、どちらかといえば好き)	小	58.5	68.2	-9.7	58.7	67.6	-8.9	61.4	71.5	-10.1
国語の勉強は大切だと思いますか(思う、どちらかといえばそう思う)	小	90.5	93.6	-3.1	91.4	93.4	-2.0	91.4		
国語の授業の内容はよく分かりますか(分かる、どちらかといえば分かる)	小	82.7	88.4	-5.7	81.7	87.2	-5.5	83.0		
国語の授業で学習したことは、将来、役に立つと思いますか(思う、どちらかといえばそう思う)	小	86.4	91.6	-5.2	88.4	90.9	-2.5	88.1		
算数・数学の勉強は好きですか(好き、どちらかといえば好き)	小	63.9	78.2	-14.3	63.2	75.1	-11.9	62.8	75.4	-12.6
算数・数学の勉強は大切だと思いますか(思う、どちらかといえばそう思う)	小	91.3	95.2	-3.9	91.4	95.6	-4.2	92.3		
算数・数学の授業の内容はよく分かりますか(分かる、どちらかといえば分かる)	小	80.6	89.4	-8.8	79.8	89.2	-9.4	79.9		
算数・数学の授業で学習したことは、将来、役に立つと思いますか(思う、どちらかといえばそう思う)	小	87.9	92.8	-4.9	88.8	93.4	-4.6	90.1		
家で、自分で計画を立てて勉強をしていますか(している、どちらかといえばしている)	小	59.3	56.2	3.1	56.8	52.8	4.0	57.4		
家で、普段(月～金曜日)、1日当たりどれくらいの時間、勉強をしますか(全くしない)	小	4.6	6.9	2.3	4.4	7.5	3.1	3.9	13.9	10.0
学校の授業時間以外に、普段、どれくらいの時間読書をしますか(全くしない)	小	24.3	21.2	-3.1	24.0	22.3	-1.7	23.5		
学校のきまり(規則)を守っていますか(当てはまる、どちらかといえば当てはまる)	小	91.1	92.4	-1.3	89.6	90.8	-1.2	89.1		
いじめはどんな理由があってもいけないことだと思いますか(当てはまる、どちらかといえば当てはまる)	小	96.4	97.2	-0.8	97.0	97.5	-0.5	96.8	93.9	2.9
人の役に立つ人間になりたいと思いますか(当てはまる、どちらかといえば当てはまる)	小	93.2	95.2	-2.0	94.3	94.9	-0.6	94.1	89.3	4.8
自分には、よいところがあると思いますか(当てはまる、どちらかといえば当てはまる)	小	76.2	78.5	-2.3	74.5	76.8	-2.3	76.2	70.3	5.9
将来の夢や目標を持っていますか(当てはまる、どちらかといえば当てはまる)	小	84.6	89.3	-4.7	84.5	88.7	-4.2	85.7	87.6	-1.9
難しいことでも、失敗を恐れないで挑戦していますか(当てはまる、どちらかといえば当てはまる)	小	76.3			74.7			75.4	80.5	-5.1
今住んでいる地域の行事に参加していますか(当てはまる、どちらかといえば当てはまる)	小	59.5	75.0	-15.5	66.5	74.5	-8.0	65.5		

は、2年間で10ポイント以上減少した設問

は、前年度より割合が増加した項目

質問紙調査における肯定的な回答の割合の高学年と低学年の差(中学校)

中学校

		H29			H28			H27		
		全国(中3)	県(中1)	中3-中1	全国(中3)	県(中1)	中3-中1	全国(中3)	県(中1)	中3-中1
国語の勉強は好きですか(好き、どちらかといえば好き)	中	56.7	62.8	-6.1	56.2	60.6	-4.4	56.5		
国語の勉強は大切だと思いますか(思う、どちらかといえばそう思う)	中	86.8	95.9	-9.1	87.5	95.8	-8.3	88.0		
国語の授業の内容はよく分かりますか(分かる、どちらかといえば分かる)	中	73.0	92.0	-19.0	72.5	90.5	-18.0	72.6		
国語の授業で学習したことは、将来、役に立つと思いますか(思う、どちらかといえばそう思う)	中	79.7	94.4	-14.7	81.4	94.5	-13.1	79.8		
算数・数学の勉強は好きですか(好き、どちらかといえば好き)	中	54.6	62.3	-7.7	53.6	63.3	-9.7	53.2		
算数・数学の勉強は大切だと思いますか(思う、どちらかといえばそう思う)	中	77.7	93.7	-16.0	76.2	93.2	-17.0	79.0		
算数・数学の授業の内容はよく分かりますか(分かる、どちらかといえば分かる)	中	70.9	88.2	-17.3	70.7	88.2	-17.5	72.7		
算数・数学の授業で学習したことは、将来、役に立つと思いますか(思う、どちらかといえばそう思う)	中	67.7	90.7	-23.0	65.9	91.0	-25.1	66.7		
家で、自分で計画を立てて勉強をしていますか(している、どちらかといえばしている)	中	48.9	58.0	-9.1	48.2	55.3	-7.1	47.2		
家で、普段(月～金曜日)、2日当たりどれくらいの時間、勉強をしますか(全くしない)	中	6.8	6.7	-0.1	7.6	6.7	-0.9	7.8	11.9	4.1
学校の授業時間以外に、普段、どれくらいの時間読書をしますか(全くしない)	中	42.4	26.8	-15.6	44.0	28.2	-15.8	42.6		
学校のきまり(規則)を守っていますか(当てはまる、どちらかといえば当てはまる)	中	93.6	97.7	-4.1	92.8	97.0	-4.2	91.7		
いじめはどんな理由があってもいけないことだと思いますか(当てはまる、どちらかといえば当てはまる)	中	91.6	97.9	-6.3	92.4	97.8	-5.4	92.6	94.0	-1.4
人の役に立つ人間になりたいと思いますか(当てはまる、どちらかといえば当てはまる)	中	90.9	96.5	-5.6	91.9	96.5	-4.6	93.0	91.2	1.8
自分には、よいところがあると思いますか(当てはまる、どちらかといえば当てはまる)	中	66.7	76.5	-9.8	66.4	75.3	-8.9	64.9	66.2	-1.3
将来の夢や目標を持っていますか(当てはまる、どちらかといえば当てはまる)	中	68.8	83.3	-14.5	68.8	84.0	-15.2	69.5	83.4	-13.9
難しいことでも、失敗を恐れないで挑戦していますか(当てはまる、どちらかといえば当てはまる)	中	68.8			66.7			65.7	74.6	-8.9
今住んでいる地域の行事に参加していますか(当てはまる、どちらかといえば当てはまる)	中	35.7	61.7	-26.0	41.2	63.7	-22.5	39.3		