

県立高等学校の適正配置検討に関する論点整理

資料

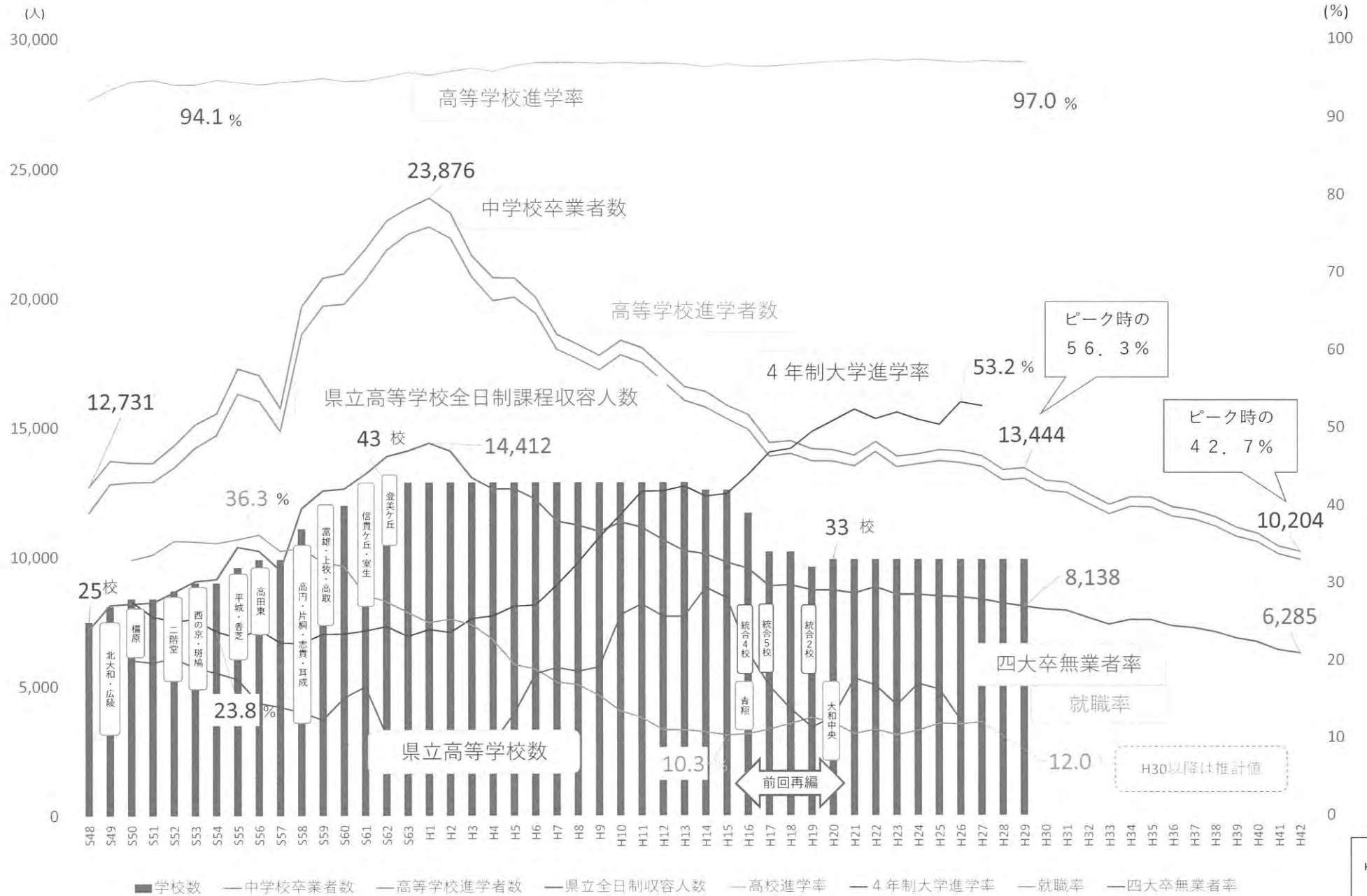
第1部 データ編

- 1-1 中学校卒業生数等の推移
- 1-2 現在の県立高等学校（全日制）の配置
- 1-3 中学校3年生生徒数と公立高等学校募集人員
- 1-4 県内中学校卒業生の進路
- 1-5 県内公立中学校出身者の進路先
- 1-6 市町村別中学卒業生の進路
- 1-7 高等学校卒業後の状況（全日制・定時制）

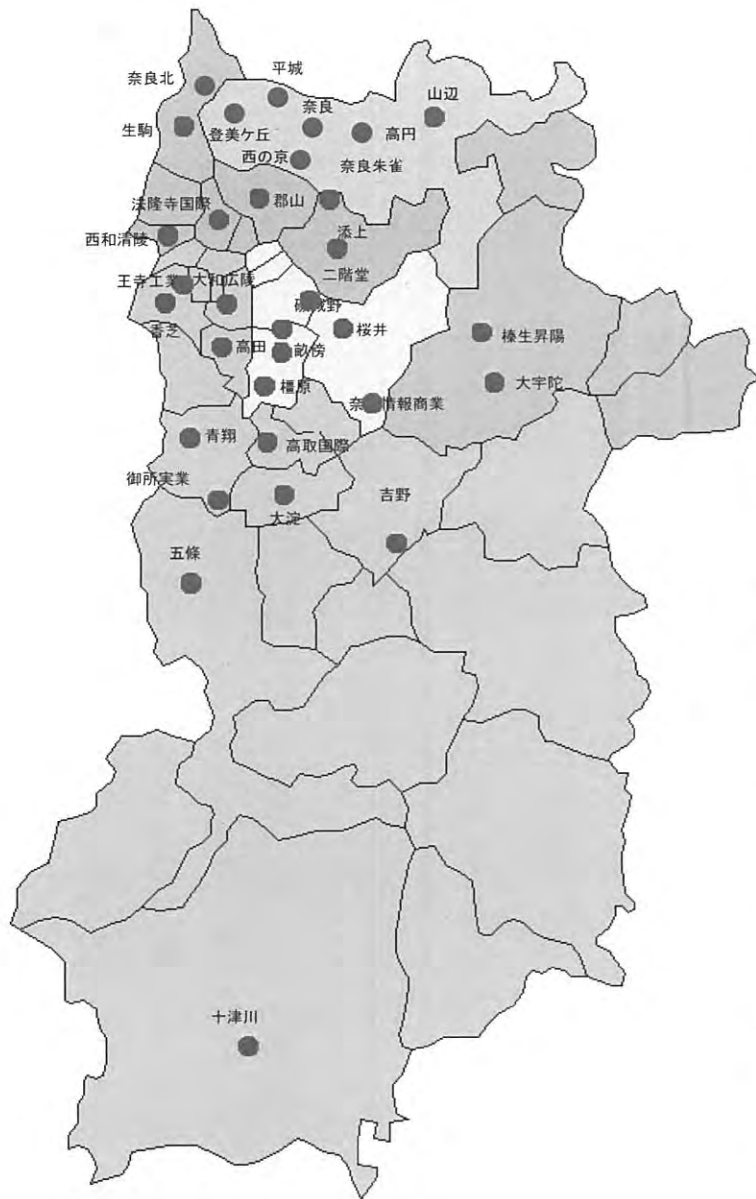
第2部 記録編

- 2-1 平成28年3月プロジェクト委員会論点整理
- 2-2 教育委員会会議ヒアリング資料
- 2-3 第1回奈良県立高等学校の適正配置検討地域別協議会実施報告
- 2-4 県立高等学校の今後の在り方に関するアンケート集計結果

中学校卒業生数等の推移



現在の県立高等学校(全日制)の配置



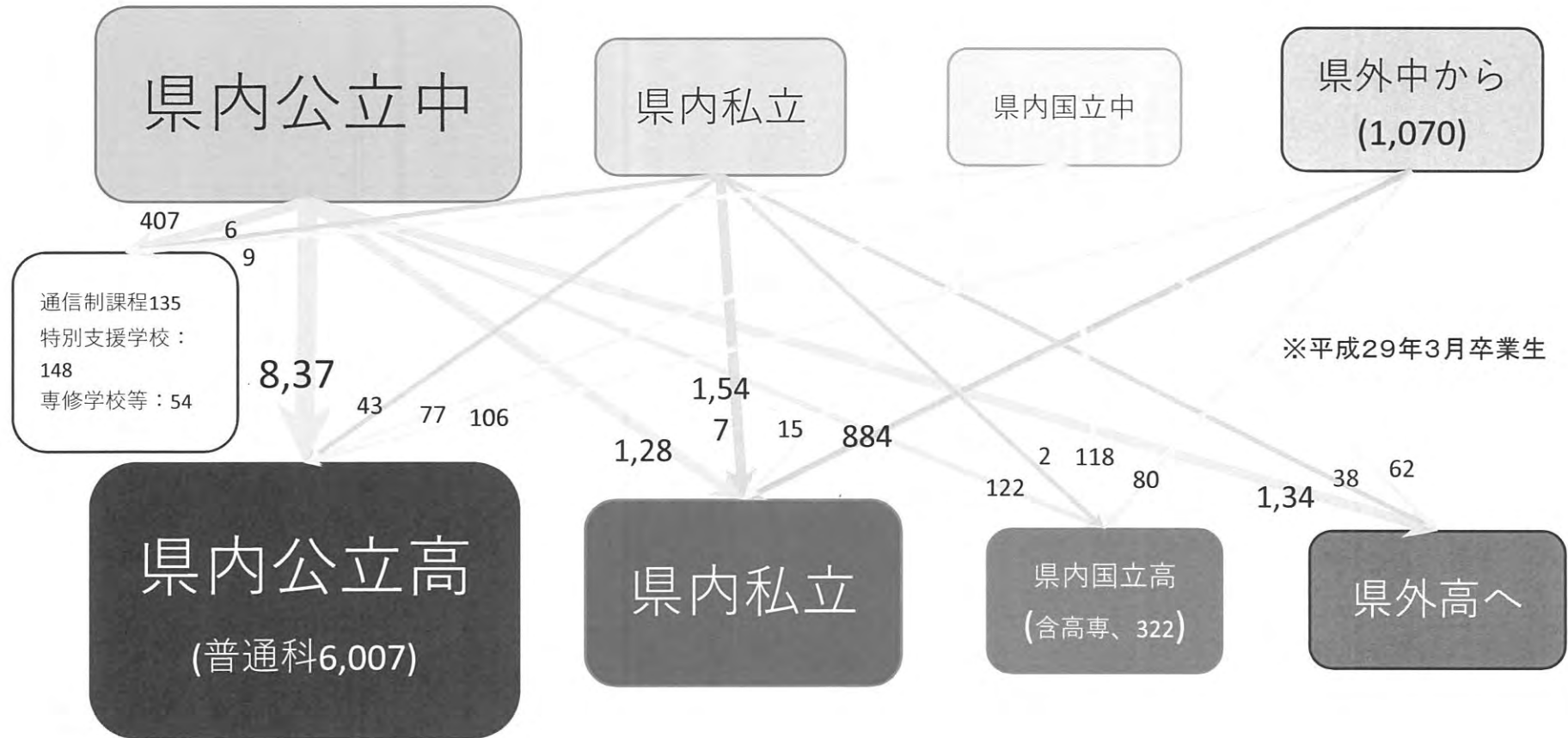
	学校名	普通科等	専門学科等	学級数	所在地	主な通学方法
北部A	奈良朱雀	—	工業・商業	8	奈良市柏木町	近鉄西の京駅から1km
	奈良	普	—	10	奈良市法蓮町	近鉄新大宮駅から1.2km
	西の京	普	—	8	奈良市六条西	近鉄西の京駅から1.4km
	平城	普	—	9	奈良市朱雀	近鉄高の原駅から550m
	登美ヶ丘	普	—	6	奈良市二名町	近鉄学園前駅からバス(11分) 学研奈良登美ヶ丘駅から1km
	高円	普	音・美・デ	6	奈良市白毫寺町	近鉄奈良駅からバス(9分)
	山辺	普	農業	3	奈良市都祁友田町	天理駅からバス(42分)
北部B	郡山	普	—	9	大和郡山市城内町	近鉄郡山駅から400m
	添上	普	体育	6	天理市樺本町	JR樺本駅から300m
	二階堂	—	総合	5	天理市荒蒔町	近鉄二階堂駅から1.1km
	生駒	普	—	8	生駒市茗分町	近鉄一分駅から800m
	奈良北	普・理数	—	9	生駒市上町	近鉄学園前駅からバス(12分) 学研北生駒駅から1.4km
	西和清陵	普	—	6	三郷町信貴ヶ丘	近鉄信貴山下駅から900m
	法隆寺国際	普	国際・歴史	8	斑鳩町高安	JR法隆寺駅から1.6km
中部	橿原	普	—	8	橿原市北越智町	近鉄橿原神宮前駅から1.7km
	畝傍	普	—	10	橿原市八木町	近鉄八木西口駅から800m JR畝傍駅から600m
	奈良情報商業	—	商業・情報	6	桜井市河西	JR・近鉄桜井駅から1.5km
	桜井	普	—	8	桜井市桜井	JR・近鉄桜井駅から500m
西部	磯城野	—	農業・家庭	7	田原本町258	近鉄田原本駅から400m
	高田	普	—	9	大和高田市磯野東町	近鉄高田市駅から200m、JR高田駅から700m
	香芝	普	—	8	香芝市真美ヶ丘	近鉄五位堂駅・JR香芝駅から1km
	王寺工業	—	工業	6	王寺町本町	近鉄・JR王寺駅から900m
東部	大和広陵	普	体育	6	広陵町の場	近鉄箸尾・但馬駅から1km
	大字陀	普	—	3	宇陀市大字陀迫間	近鉄榛原駅からバス(16分)
南部	榛生昇陽	普	福祉	5	宇陀市榛原下井足	近鉄榛原駅から700m
	五條	普	商業	7	五條市岡町	JR五条駅から1.8km
	御所実業	—	農業・工業	6	御所市玉手	JR玉手駅から300m
	青翔	理数	—	1(2)	御所市525	近鉄御所駅から800m
	高取国際	普	国際	6	高取町佐田	近鉄飛鳥駅から900m
	大淀	普	—	4	大淀町下淵	近鉄下市口駅から250m
	吉野	—	農業・工業	3	吉野町飯貝	近鉄吉野神宮駅から1.6km
十津川	普	—	2	十津川村込之上	奈良交通バス(込の上)	

※青翔高校は、現高校1年生から内部進学生のみ。(H32からは2学級)


平成29年度公立中学校3年生生徒数と平成30年度公立高等学校募集人員

	公立中学校 H29年度3年 生数(A)	H30年度公 立高等学校 全日制課程 募集人員	Aに対する 割合(%)	全日制課程								H30年度公 立高等学校 定時制課程 募集人員	Aに対する 割合(%)	H30年度公 立高等学校 通信制課程 募集人員	Aに対する 割合(%)
				普通科	Aに対す る割合(%)	職業に関 する専門 学科	Aに対す る割合(%)	その他の 専門学科	Aに対す る割合(%)	総合学科	Aに対す る割合(%)				
北部A (奈良市)	2,699	2,290	84.8	1,680	62.2	345	12.8	265	9.8	0	0.0	77	2.9	0	0.0
北部B (奈良市以外)	2,863	2,000	69.9	1,480	51.7	0	0.0	320	11.2	200	7.0	185	6.5	150	5.2
中部	1,893	1,503	79.4	1,035	54.7	468	24.7	0	0.0	0	0.0	40	2.1	0	0.0
西部	2,623	1,302	49.6	840	32.0	422	16.1	40	1.5	0	0.0	0	0.0	0	0.0
東部	260	320	123.1	280	107.7	40	15.4	0	0.0	0	0.0	30	11.5	0	0.0
南部	762	1,083	142.1	590	77.4	373	49.0	120	15.7	0	0.0	70	9.2	0	0.0
合計	<u>11,100</u>	<u>8,498</u>	<u>76.6</u>	<u>5,905</u>	<u>53.2</u>	<u>1,648</u>	<u>14.8</u>	<u>745</u>	<u>6.7</u>	<u>200</u>	<u>1.8</u>	<u>402</u>	<u>3.6</u>	<u>150</u>	<u>1.4</u>

県内中学校卒業生の進路 (人)



県内公立中学出身者の進学先（経年推移）



市町村別中学卒業生の進路(平成29年3月)

学校所在地	県内		県外		特別支援 学校	専修・各 種学校	就職		就職 進学	その他	通信制
	県内公立	県内私立	県外公立	県外私立			県内	県外			
奈良市	69.6%	12.8%	0.3%	12.1%	1.2%	0.7%	0.1%	0.1%	0.0%	0.4%	1.3%
大和高田市	79.1%	7.8%	0.0%	7.6%	1.1%	0.7%	0.0%	0.0%	0.0%	0.6%	1.7%
大和郡山市	75.6%	10.7%	0.4%	8.8%	1.0%	0.4%	0.0%	0.0%	0.0%	0.3%	1.6%
天理市	75.4%	15.9%	0.6%	3.6%	1.5%	0.0%	0.0%	0.0%	0.0%	0.2%	1.3%
橿原市	75.8%	12.4%	0.3%	7.4%	1.9%	0.1%	0.2%	0.0%	0.0%	0.5%	0.8%
桜井市	77.1%	8.2%	0.2%	8.6%	1.1%	0.6%	0.4%	0.2%	0.2%	0.6%	1.3%
五條市	78.6%	10.3%	0.8%	6.6%	0.8%	0.4%	0.4%	0.4%	0.4%	0.4%	0.8%
御所市	81.0%	6.5%	1.8%	7.7%	1.2%	0.6%	0.0%	0.0%	0.0%	0.0%	1.2%
生駒市	68.4%	11.0%	0.6%	15.1%	1.4%	0.5%	0.1%	0.0%	0.0%	0.4%	0.8%
香芝市	68.1%	10.6%	0.0%	16.7%	1.1%	0.2%	0.0%	0.0%	0.0%	1.0%	0.8%
葛城市	70.0%	11.1%	0.0%	12.3%	0.3%	0.3%	0.9%	0.0%	0.0%	2.7%	1.5%
宇陀市	76.9%	8.1%	0.4%	8.5%	1.5%	1.9%	0.0%	0.0%	0.0%	0.8%	0.8%
山辺郡	63.6%	0.0%	27.3%	9.1%	0.0%	0.0%	0.0%	0.0%	0.0%	0.0%	0.0%
生駒郡	70.5%	11.6%	0.7%	12.1%	1.7%	0.0%	0.2%	0.0%	0.0%	0.2%	1.8%
磯城郡	79.5%	11.1%	0.0%	6.2%	0.7%	0.0%	0.0%	0.0%	0.0%	0.2%	1.5%
宇陀郡	47.6%	9.5%	33.3%	9.5%	0.0%	0.0%	0.0%	0.0%	0.0%	0.0%	0.0%
高市郡	79.4%	9.3%	1.0%	9.3%	0.0%	0.0%	0.0%	0.0%	0.0%	0.0%	1.0%
北葛城郡	67.5%	11.3%	0.3%	15.7%	1.4%	0.2%	0.0%	0.0%	0.0%	0.9%	0.8%
吉野郡	84.6%	5.5%	1.8%	4.9%	1.2%	0.6%	0.0%	0.0%	0.0%	0.6%	0.3%
県立	100.0%	0.0%	0.0%	0.0%	0.0%	0.0%	0.0%	0.0%	0.0%	0.0%	0.0%
合計	72.6%	11.1%	0.5%	10.9%	1.2%	0.4%	0.1%	0.0%	0.0%	0.6%	1.1%

高等学校卒業後の状況(全日制・定時制)

	計	大学等		専修学校等		就職者		一時的な仕事に就いた者		その他		
		(人)	(%)	(人)	(%)	(人)	(%)	(人)	(%)	(人)	(%)	
全 国	1,059,266	579,738	54.7	236,013	22.3	189,130	17.9	8,397	0.8	45,988	4.3	全 国
奈 良	11,962	7,046	58.9	2,674	22.4	1,433	12.0	91	0.8	718	6.0	奈 良
全 国 公 立	724,986	362,371	50.0	171,916	23.7	155,021	21.4	7,008	1.0	28,670	4.0	全 国 公 立
奈良公立■	8,491	4,726	55.7	1,884	22.2	1,415	16.7	94	1.1	372	4.4	奈良公立■

(学科別(全国))

	計	大学等		専修学校等		就職者		一時的な仕事に就いた者		その他		
		(人)	(%)	(人)	(%)	(人)	(%)	(人)	(%)	(人)	(%)	
計	1,059,266	579,738	54.7	236,013	22.3	189,130	17.9	8,397	0.8	45,988	4.3	計
普 通	771,878	494,878	64.1	167,262	21.7	66,180	8.6	5,959	0.8	37,599	4.9	普 通
農 業	26,267	3,567	13.6	7,598	28.9	14,263	54.3	277	1.1	562	2.1	農 業
工 業	80,593	11,575	14.4	12,810	15.9	54,263	67.3	471	0.6	1,474	1.8	工 業
商 業	65,961	17,298	26.2	17,997	27.3	28,546	43.3	540	0.8	1,580	2.4	商 業
水 産	2,842	479	16.9	416	14.6	1,874	65.9	14	0.5	59	2.1	水 産
家 庭	13,629	3,522	25.8	4,436	32.5	5,084	37.3	147	1.1	440	3.2	家 庭
看 護	4,797	4,093	85.3	543	11.3	121	2.5	5	0.1	35	0.7	看 護
情 報	984	375	38.1	299	30.4	250	25.4	5	0.5	55	5.6	情 報
福 祉	3,119	608	19.5	888	28.5	1,527	49.0	26	0.8	70	2.2	福 祉
そ の 他	34,124	23,478	68.8	6,625	19.4	1,994	5.8	108	0.3	1,919	5.6	そ の 他
総 合 学 科	55,072	19,865	36.1	17,139	31.1	15,028	27.3	845	1.5	2,195	4.0	総 合 学 科

※平成28年度学校基本調査による。ただし、■は県教育委員会調べ

※専修学校等：専修学校(専門課程、一般課程)、各種学校、公共職業能力開発施設等