

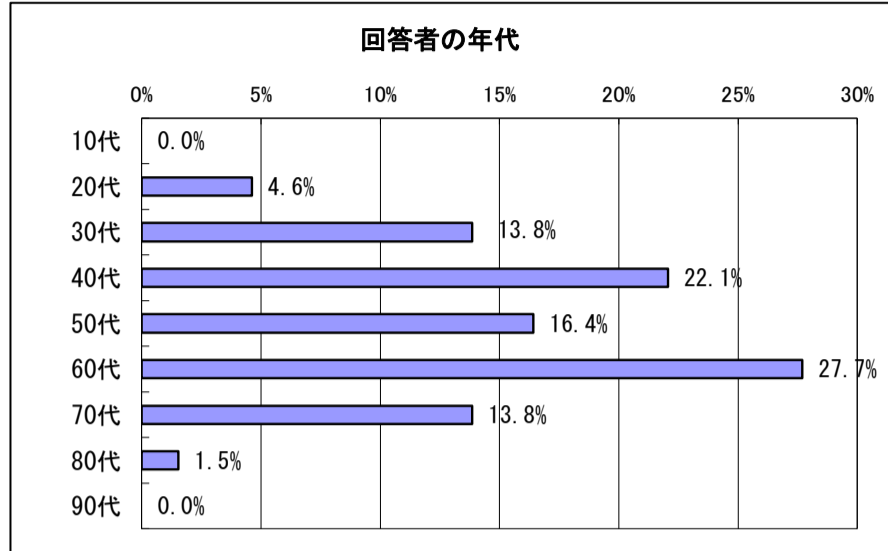
# 平成28年度「県民Webアンケート」 第1回 結婚支援について

○実施期間 2016/7/7~2016/7/13

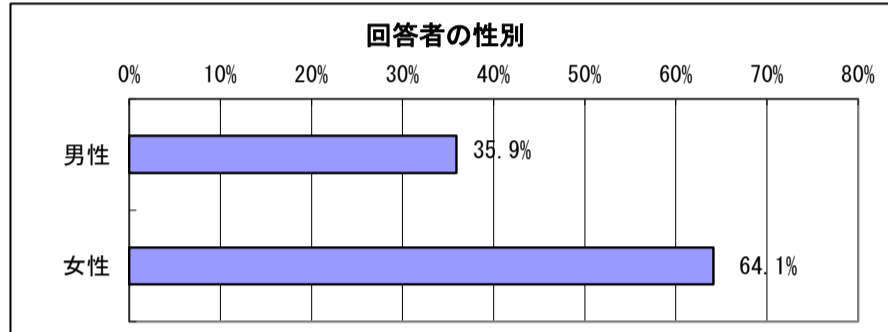
○アンケート会員数 224人 回収数 195件 (回収率 87.1%)

○奈良県では結婚の希望の実現を少子化対策の大きなテーマととらえております。「結婚支援の方向性」について皆様のご意見をお伺いし、今後の本県における施策の参考にさせていただきたいと思っておりますので、ご協力よろしくお願いいたします。

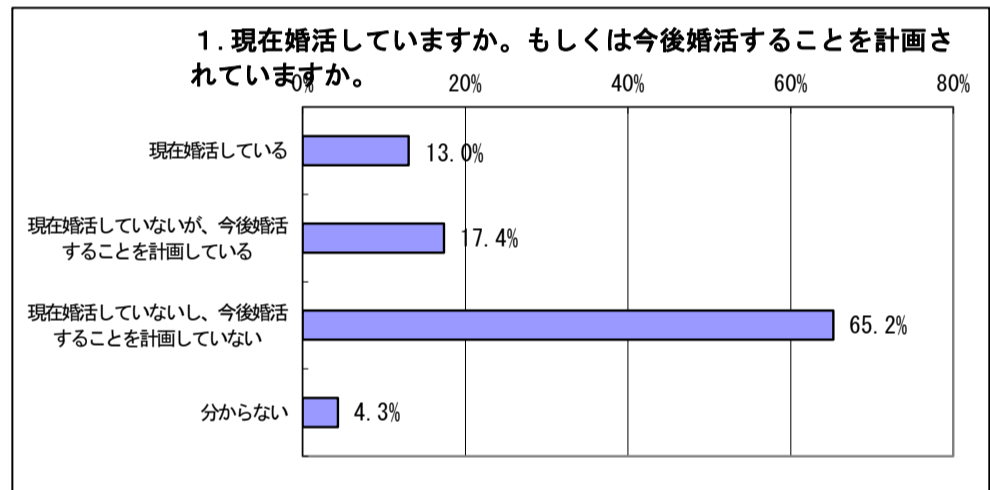
回答者の年代	回答数	比率
10代	0	0.0%
20代	9	4.6%
30代	27	13.8%
40代	43	22.1%
50代	32	16.4%
60代	54	27.7%
70代	27	13.8%
80代	3	1.5%
90代	0	0.0%
総計	195	100.0%



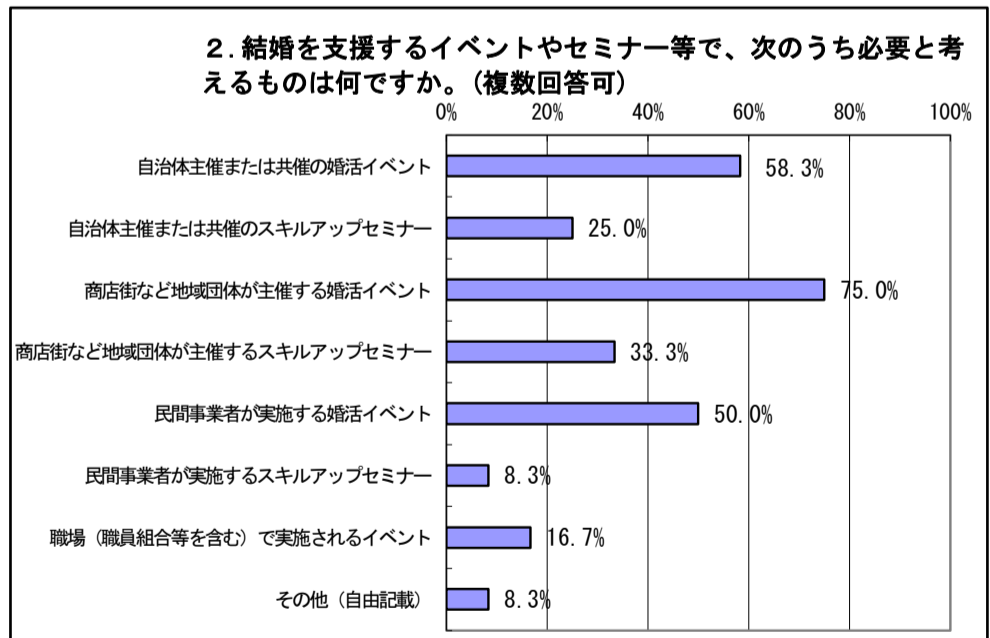
回答者の性別	回答数	比率
男性	70	35.9%
女性	125	64.1%
総計	195	100.0%



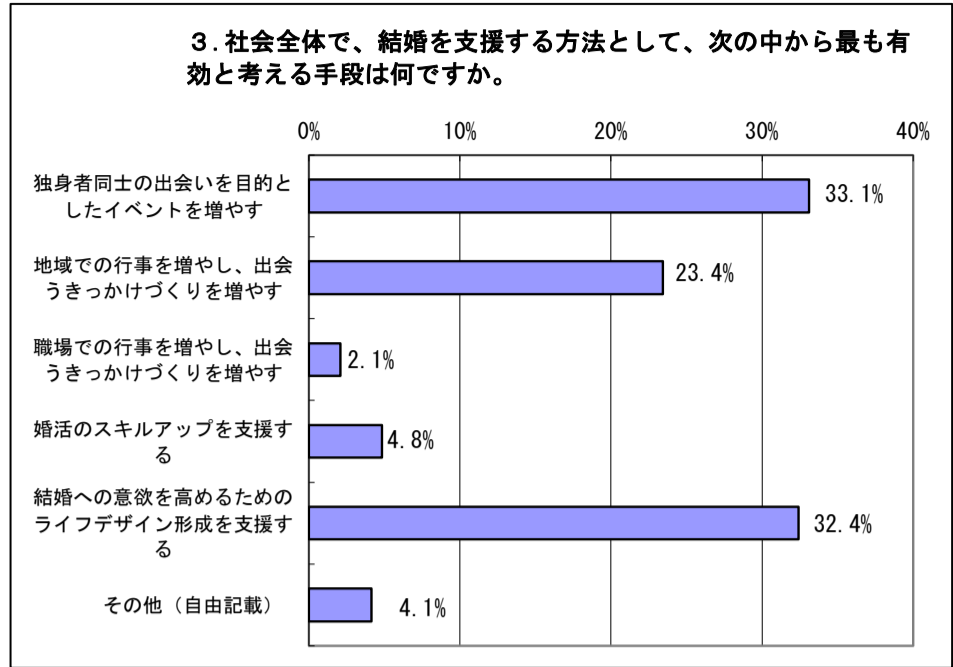
1. 現在、独身の方にお聞きします。(任意回答、現在結婚している方はQ3にお進みください) 現在婚活していますか。もしくは今後婚活することを計画されていますか。 →「1. 現在婚活している」または「2. 現在婚活していないが、今後婚活することを計画している」を選択された方はQ2に、「3. 現在婚活していないし、今後婚活することを計画していない」、「4. 分からない」を選択された方はQ5へ、それ以外の方はQ3へ	回答数	回答対象者	比率
現在婚活している	6	46	13.0%
現在婚活していないが、今後婚活することを計画している	8		17.4%
現在婚活していないし、今後婚活することを計画していない	30		65.2%
分からない	2		4.3%
総計	46		100.0%



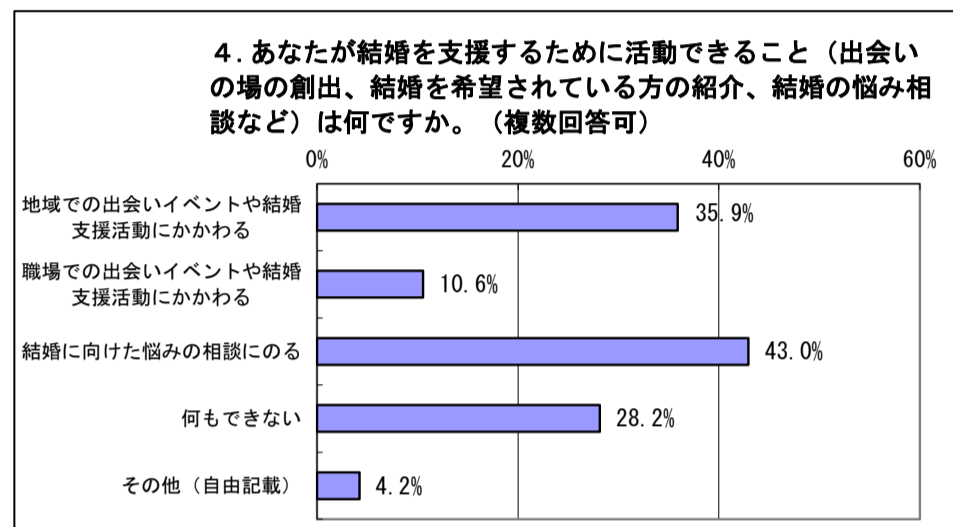
2. Q1で「1. 現在婚活している」または「2. 現在婚活していないが、今後婚活することを計画している」とお答えの方にお聞きします。(任意回答) 結婚を支援するイベントやセミナー等で、次のうち必要と考えるものは何ですか。(当てはまるものをいくつでも) →この設問(Q2)にお答えの方は、Q5へ	回答数	回答対象者	比率
自治体主催または共催の婚活イベント	7	33	58.3%
自治体主催または共催のスキルアップセミナー	3		25.0%
商店街など地域団体が主催する婚活イベント	9		75.0%
商店街など地域団体が主催するスキルアップセミナー	4		33.3%
民間事業者が実施する婚活イベント	6		50.0%
民間事業者が実施するスキルアップセミナー	1		8.3%
職場(職員組合等を含む)で実施されるイベント	2		16.7%
その他(自由記載)	1		8.3%
総計	33		



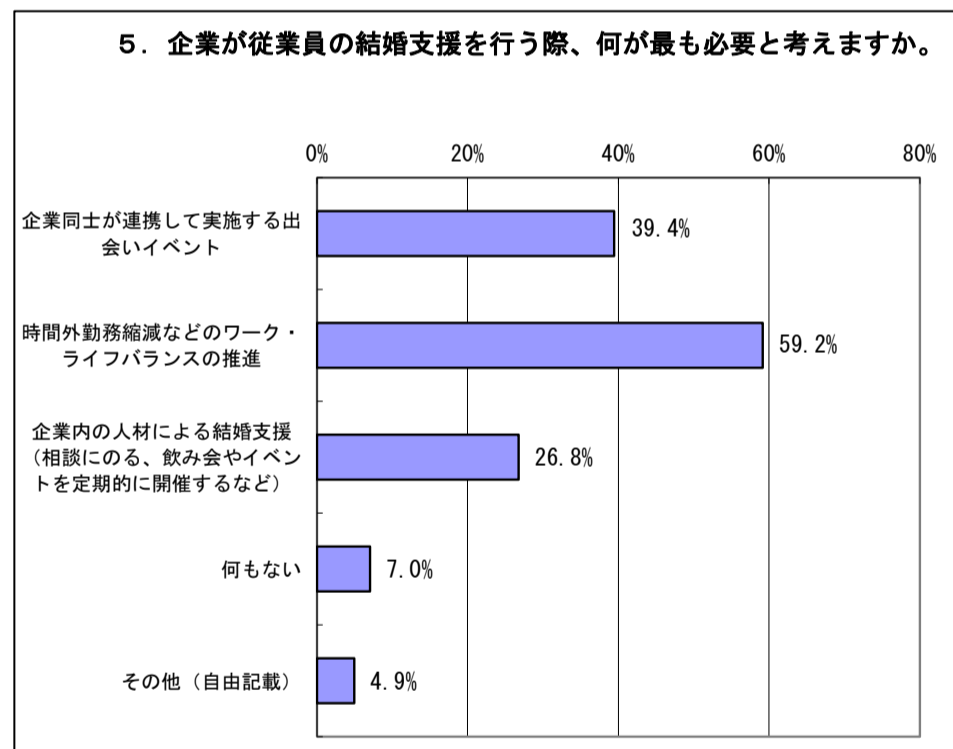
3. 現在、結婚している方にお聞きます。(任意回答) 社会全体で、結婚を支援する方法として、次の中から最も有効と考える手段は何ですか。	回答数	回答対象者	比率
独身者同士の出会いを目的としたイベントを増やす	48	145	33.1%
地域での行事を増やし、出会うきっかけづくりを増やす	34		23.4%
職場での行事を増やし、出会うきっかけづくりを増やす	3		2.1%
婚活のスキルアップを支援する	7		4.8%
結婚への意欲を高めるためのライフデザイン形成を支援する	47		32.4%
その他(自由記載)	6		4.1%
総計	145		100.0%



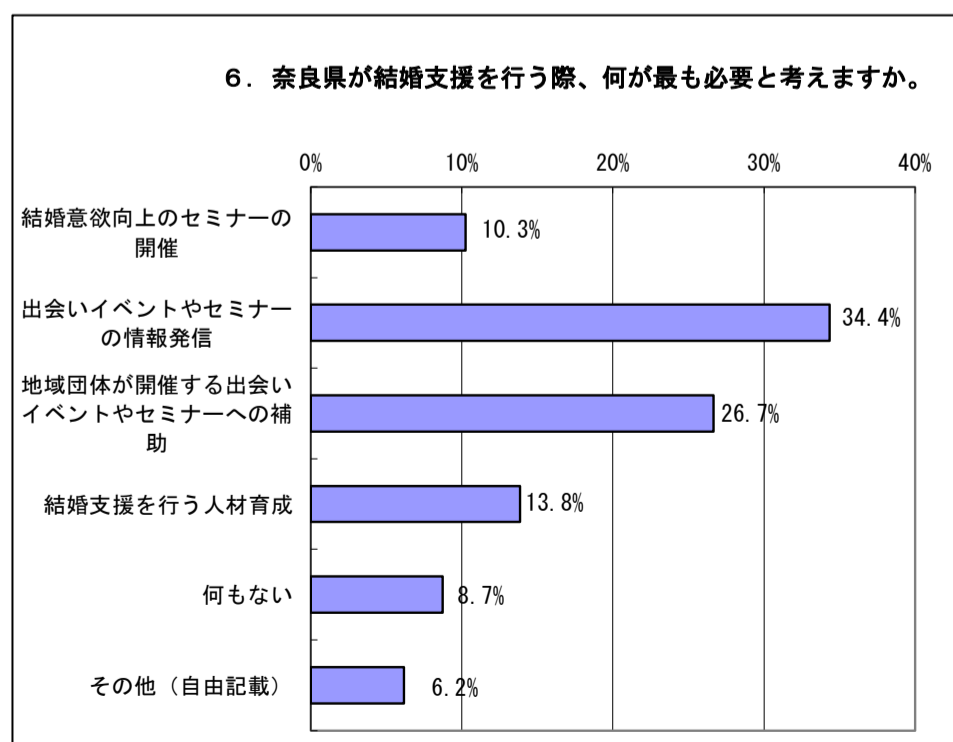
4. 現在、結婚している方にお聞きます。(任意回答) あなたが結婚を支援するために活動できること(出会いの場の創出、結婚を希望されている方の紹介、結婚の悩み相談など)は何ですか。(当てはまるものをいくつでも)	回答数	回答対象者	比率
地域での出会いイベントや結婚支援活動にかかわる	51	142	35.9%
職場での出会いイベントや結婚支援活動にかかわる	15		10.6%
結婚に向けた悩みの相談にのる	61		43.0%
何もできない	40		28.2%
その他(自由記載)	6		4.2%
総計	173		



5. 企業が従業員の結婚支援を行う際、何が最も必要と考えますか。(必須回答)	回答数	回答対象者	比率
企業同士が連携して実施する出会いイベント	56	195	39.4%
時間外勤務縮減などのワーク・ライフバランスの推進	84		59.2%
企業内の人材による結婚支援(相談にのる、飲み会やイベントを定期的に開催するなど)	38		26.8%
何もない	10		7.0%
その他(自由記載)	7		4.9%
総計	195		



6. 奈良県が結婚支援を行う際、何が最も必要と考えますか。(必須回答)	回答数	回答対象者	比率
結婚意欲向上のセミナーの開催	20	195	10.3%
出会いイベントやセミナーの情報発信	67		34.4%
地域団体が開催する出会いイベントやセミナーへの補助	52		26.7%
結婚支援を行う人材育成	27		13.8%
何もない	17		8.7%
その他(自由記載)	12		6.2%
総計	195		100.0%



7. 結婚支援について、県に期待することやご意見・ご提案などがありましたら、ご自由にご記入をお願いします。(任意回答)	回答数	回答対象者	比率
ご意見等	93	—	—