

平成28年度「県民Webアンケート」 第5回 県広報媒体利用状況について

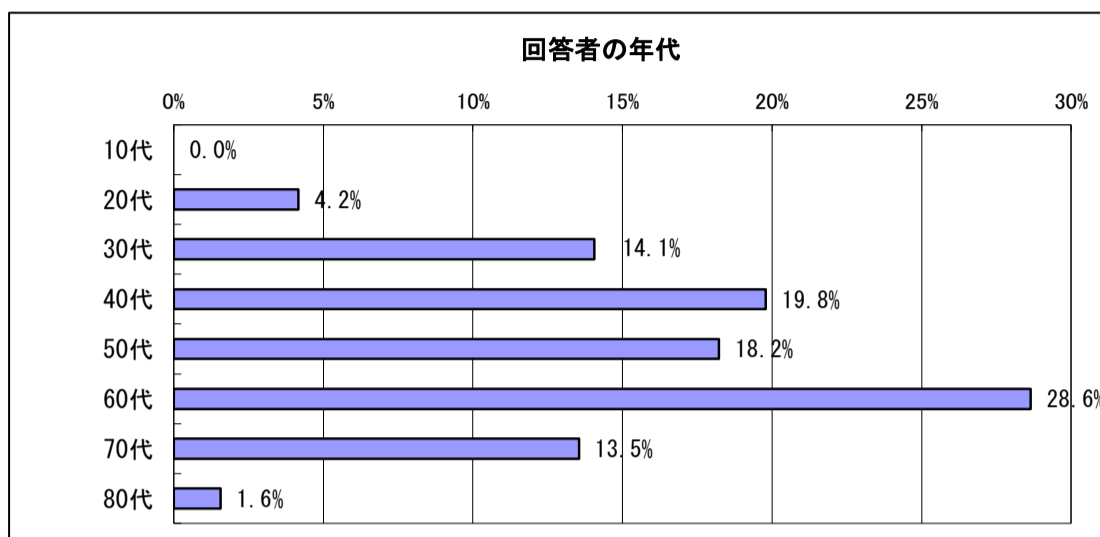
○実施期間 2016/9/1~2016/9/7

○アンケート会員数 224人 回収数 192件 (回収率 85.7%)

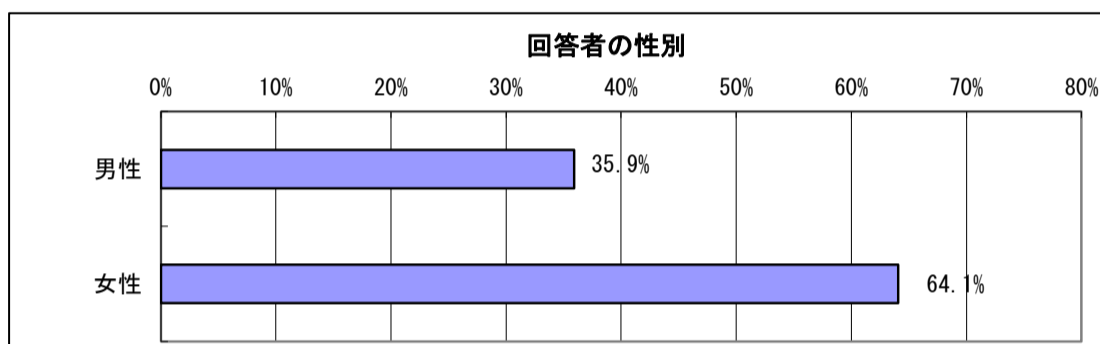
○県では、広報誌、テレビ・ラジオ、インターネット、SNSやスマホアプリなど多様な媒体を利用して県政情報を発信しています。

今年度も引き続き、各世帯へ配布している県広報誌「県民だより奈良」や県ホームページ・SNSのほか、4月より始まった「ならフライデー9(ナイン)」などのテレビ放送の番組、7月より配信を始めたスマホアプリ「ナラプラス」などについて、認知度や閲覧(視聴)頻度を調査し、より一層の内容充実を図るためアンケートを行います。

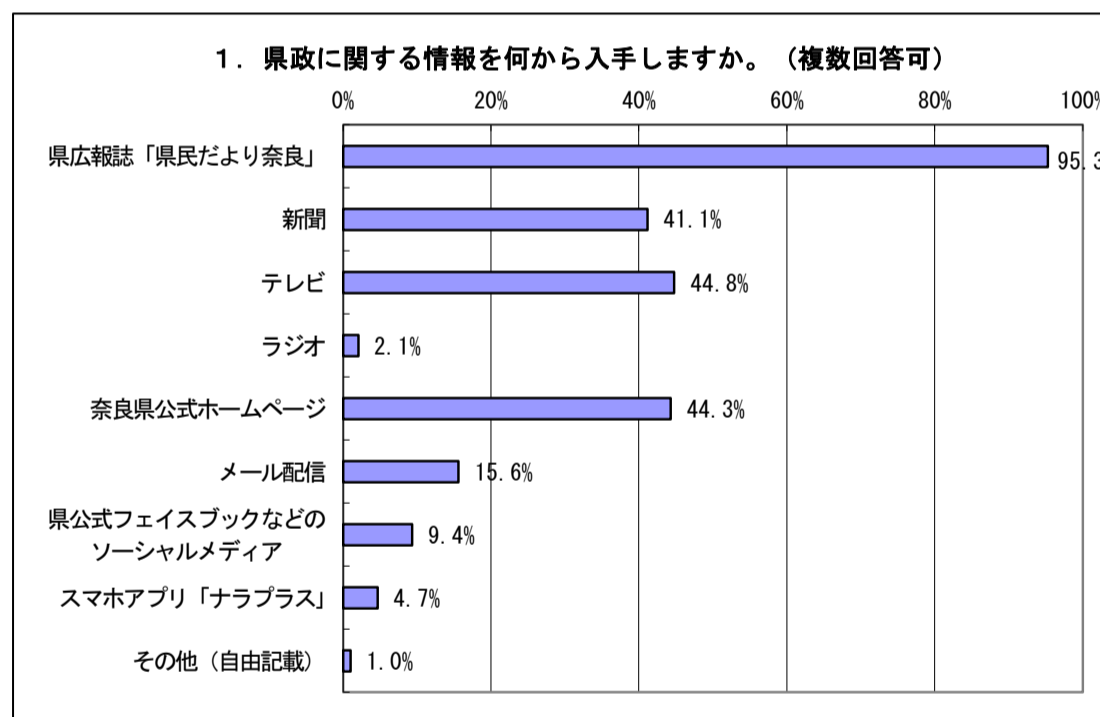
回答者の年代	回答数	比率
10代	0	0.0%
20代	8	4.2%
30代	27	14.1%
40代	38	19.8%
50代	35	18.2%
60代	55	28.6%
70代	26	13.5%
80代	3	1.6%
総計	192	100.0%



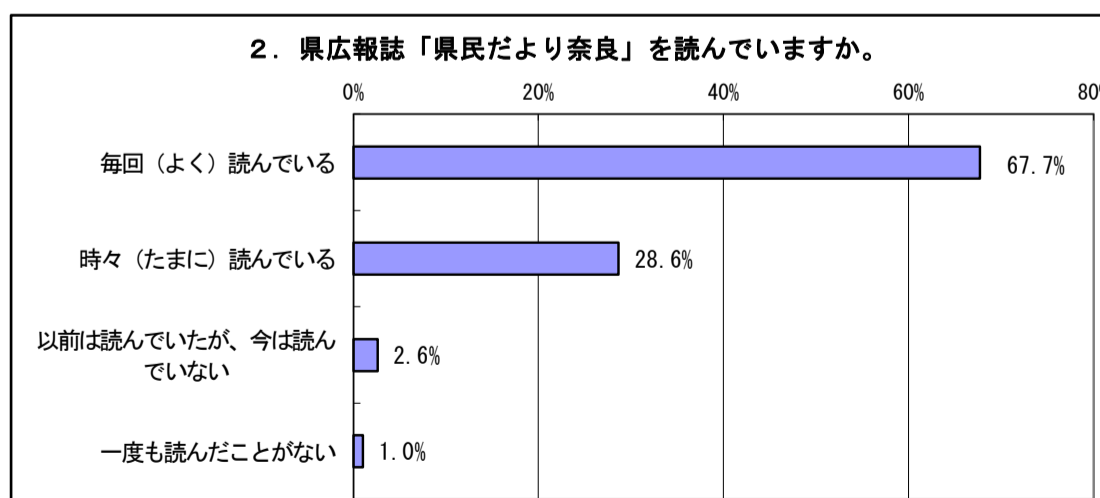
回答者の性別	回答数	比率
男性	69	35.9%
女性	123	64.1%
総計	192	100.0%



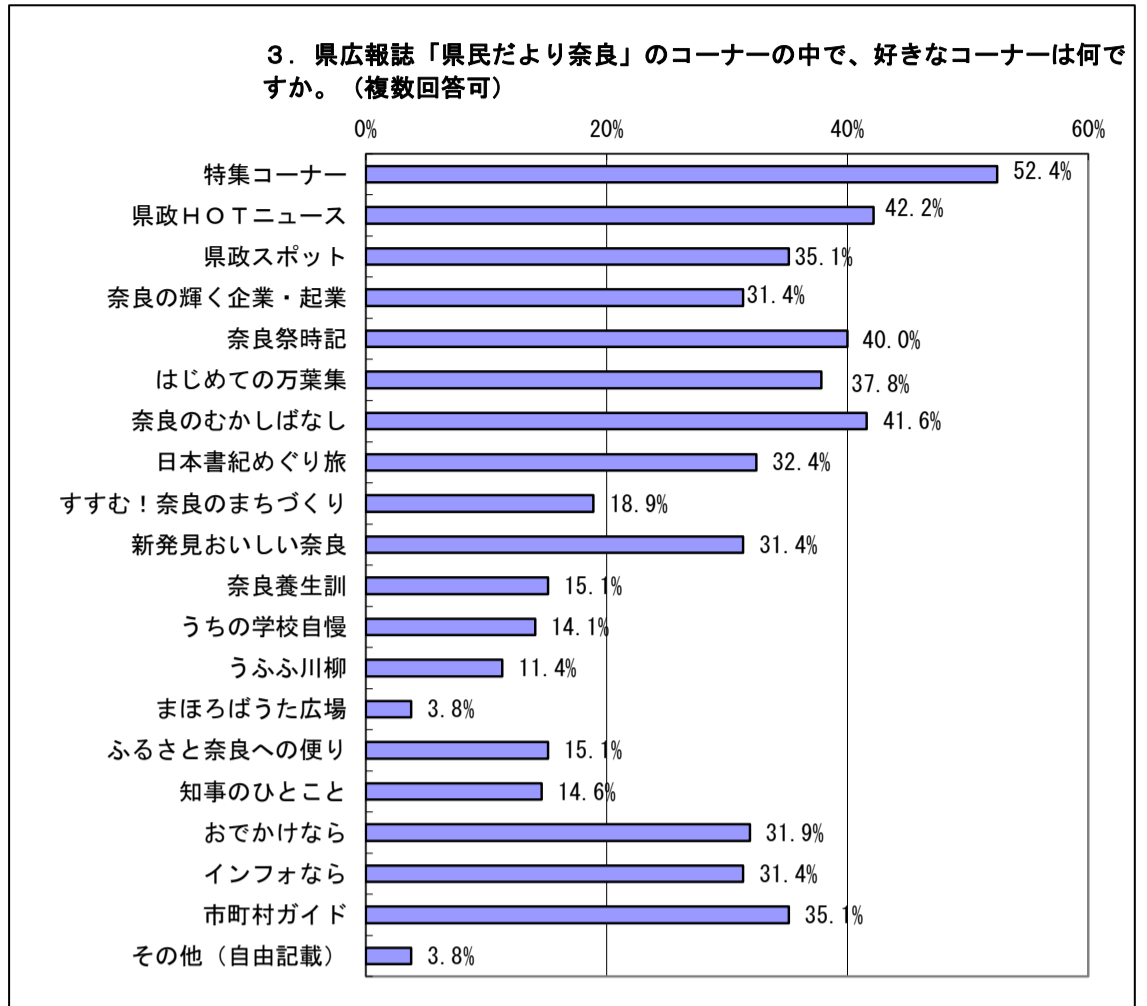
1. 県政に関する情報を何から入手しますか。(当てはまるものをいくつでも)	回答数	回答対象者	比率
県広報誌「県民だより奈良」	183	192	95.3%
新聞	79		41.1%
テレビ	86		44.8%
ラジオ	4		2.1%
奈良県公式ホームページ	85		44.3%
メール配信	30		15.6%
県公式フェイスブックなどのソーシャルメディア	18		9.4%
スマホアプリ「ナラプラス」	9		4.7%
その他(自由記載)	2		1.0%
総計	496		-



2. 県広報誌「県民だより奈良」を読んでいますか。 →この設問(Q2)で「1. 毎回(よく)読んでいる」、「2. 時々(たまに)読んでいる」を選択された方はQ3へ、「3. 以前は読んでいたが今は読んでいない」、「4. 一度も読んでいない」を選択された方はQ4へ	回答数	回答対象者	比率
毎回(よく)読んでいる	130	192	67.7%
時々(たまに)読んでいる	55		28.6%
以前は読んでいたが、今は読んでいない	5		2.6%
一度も読んでいない	2		1.0%
総計	192		100.0%

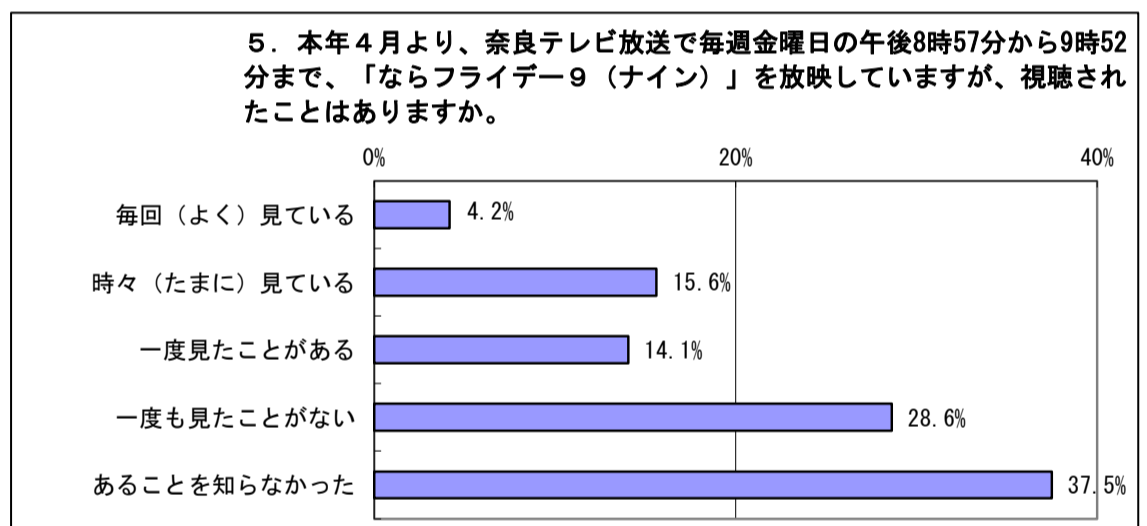


3. Q2で「1. 毎回(よく)読んでいる」、「2. 時々(たまに)読んでいる」を選択された方にお聞きします。 県広報誌「県民だより奈良」のコーナーの中で、好きなコーナーは何ですか。(当てはまるものをいくつでも)	回答数	回答対象者	比率
特集コーナー	97	185	52.4%
県政HOTニュース	78		42.2%
県政スポット	65		35.1%
奈良の輝く企業・起業	58		31.4%
奈良祭時記	74		40.0%
はじめての万葉集	70		37.8%
奈良のむかしばなし	77		41.6%
日本書紀めぐり旅	60		32.4%
すすむ！奈良のまちづくり	35		18.9%
新発見おいしい奈良	58		31.4%
奈良養生訓	28		15.1%
うちの学校自慢	26		14.1%
うふふ川柳	21		11.4%
まほろばうた広場	7		3.8%
ふるさと奈良への便り	28		15.1%
知事のひとこと	27		14.6%
おでかけなら	59		31.9%
インフォなら	58		31.4%
市町村ガイド	65		35.1%
その他(自由記載)	7		3.8%
総計	998	-	-

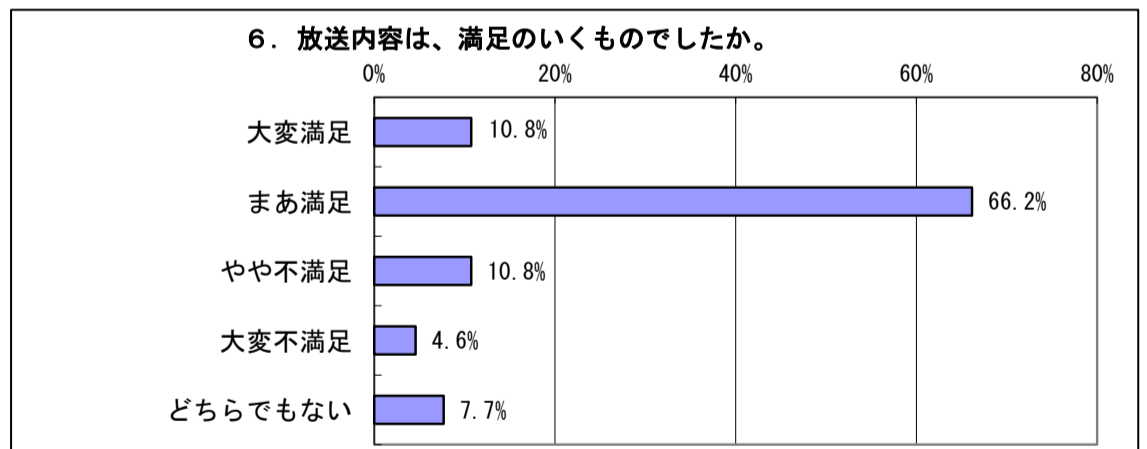


4. 県広報誌「県民だより奈良」についてご意見をお聞かせください。一度も読んだことがない方については、その理由をお聞かせください。	回答数	回答対象者	比率
ご意見等	118	-	-

5. 本年4月より、奈良テレビ放送で毎週金曜日の午後8時57分から9時52分まで、「ならフライデー9(ナイン)」を放映していますが、視聴されたことはありますか。 →この設問(Q5)で「1. 毎回(よく)見ている」、「2. 時々(たまに)見ている」、「3. 一度見たことがある」を選択された方はQ6へ、「4. 一度も見たことがない」、「5. あることを知らなかった」を選択された方はQ7へ	回答数	回答対象者	比率
毎回(よく)見ている	8	192	4.2%
時々(たまに)見ている	30		15.6%
一度見たことがある	27		14.1%
一度も見たことがない	55		28.6%
あることを知らなかった	72		37.5%
総計	192	-	100.0%

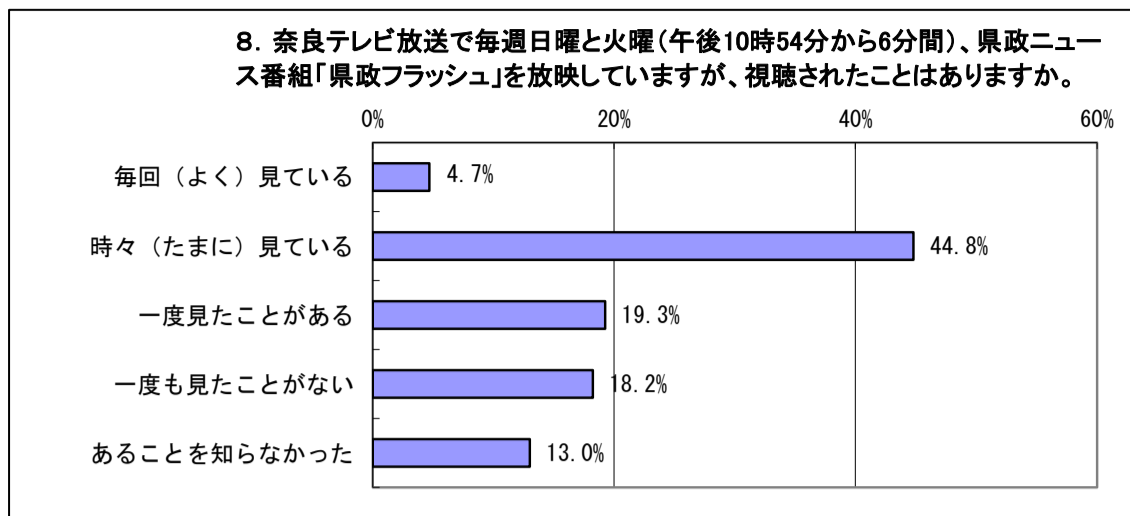


6. Q5で「1. 毎回(よく)見ている」、「2. 時々(たまに)見ている」、「3. 一度見たことがある」を選択された方にお聞きします。 放送内容は、満足のいくものでしたか。	回答数	回答対象者	比率
大変満足	7	65	10.8%
まあ満足	43		66.2%
やや不満足	7		10.8%
大変不満足	3		4.6%
どちらでもない	5		7.7%
総計	65	-	100.0%



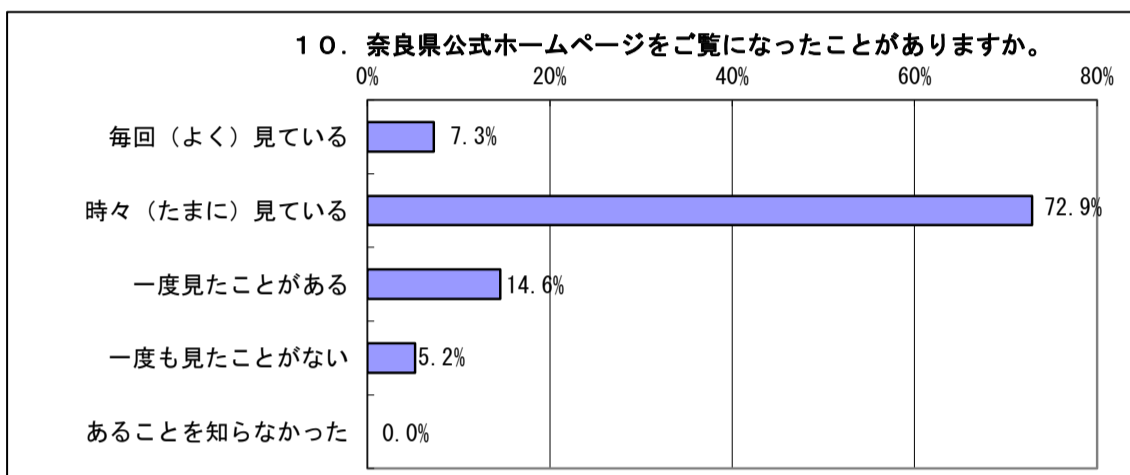
7. 「ならフライデー9(ナイン)」について、ご意見をお聞かせください。見たことがない方については、その理由をお聞かせください。	回答数	回答対象者	比率
ご意見等	116	-	-

8. 奈良テレビ放送で毎週日曜と火曜(午後10時54分から6分間)、県政ニュース番組「県政フラッシュ」を放映していますが、視聴されたことはありますか。	回答数	回答対象者	比率
毎回(よく)見ている	9	192	4.7%
時々(たまに)見ている	86		44.8%
一度見たことがある	37		19.3%
一度も見たことがない	35		18.2%
あることを知らなかった	25		13.0%
総計	192		100.0%

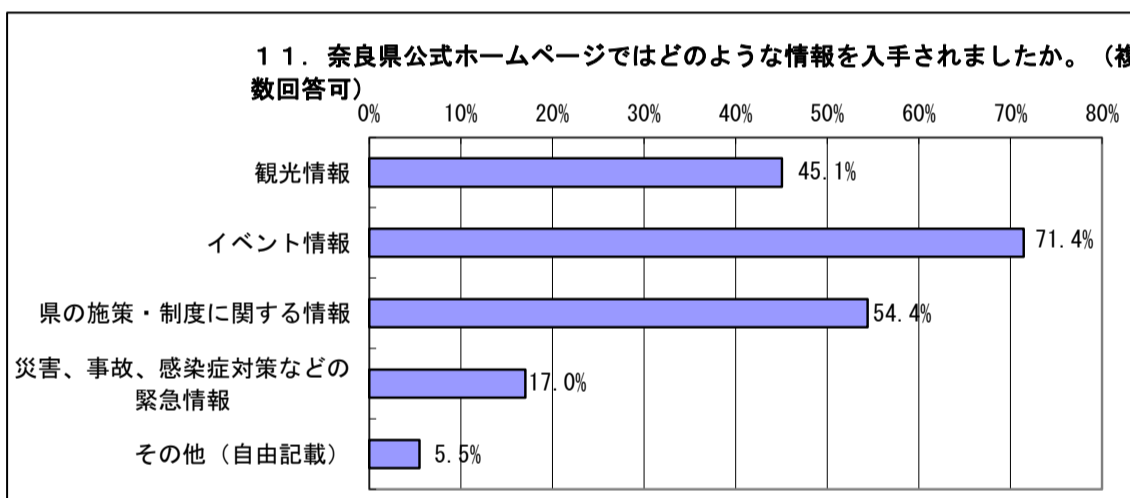


9. 「県政フラッシュ」について、ご意見をお聞かせください。見たことがない方については、その理由をお聞かせください。	回答数	回答対象者	比率
ご意見等	121	-	-

10. 奈良県公式ホームページをご覧になったことがありますか。→この設問(Q10)で「1. 毎日(よく)見ている」、「2. 時々(たまに)見ている」、「3. 一度見たことがある」を選択された方はQ11へ、「4. 一度も見たことがない」、「5. あることを知らなかった」を選択された方はQ12へ	回答数	回答対象者	比率
毎回(よく)見ている	14	192	7.3%
時々(たまに)見ている	140		72.9%
一度見たことがある	28		14.6%
一度も見たことがない	10		5.2%
あることを知らなかった	0		0.0%
総計	192		100%

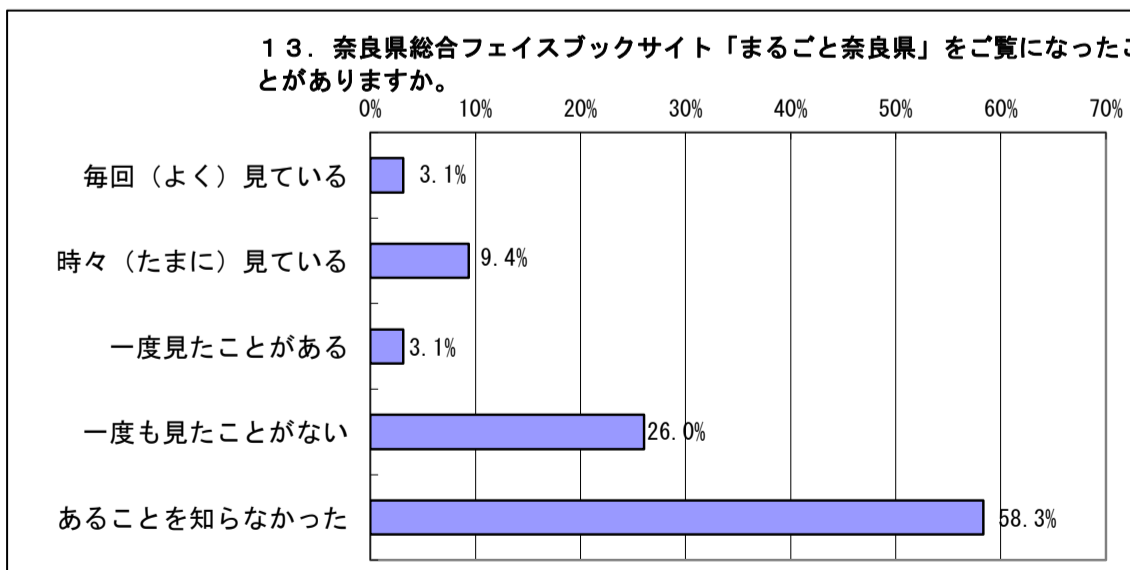


11. Q10で「1. 毎日(よく)見ている」、「2. 時々(たまに)見ている」、「3. 一度見たことがある」を選択された方にお聞きます。奈良県公式ホームページではどのような情報を入手されましたか。(当てはまるものをいくつでも)	回答数	回答対象者	比率
観光情報	82	182	45.1%
イベント情報	130		71.4%
県の施策・制度に関する情報	99		54.4%
災害、事故、感染症対策などの緊急情報	31		17.0%
その他(自由記載)	10		5.5%
総計	352		-



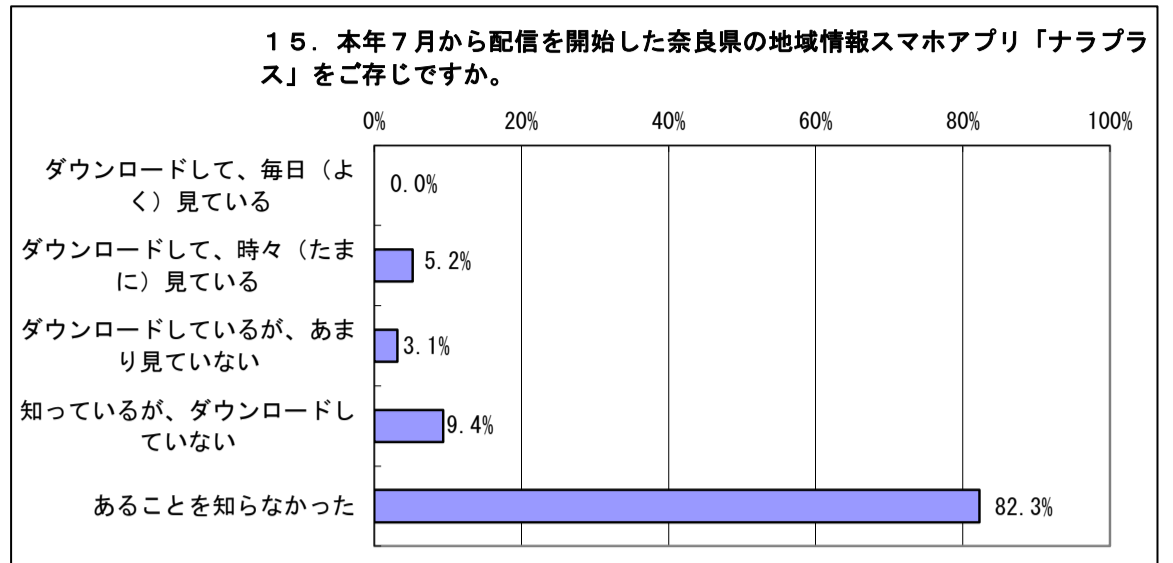
12. 奈良県公式ホームページについて、ご意見をお聞かせください。見たことがない方については、その理由をお聞かせください。	回答数	回答対象者	比率
ご意見等	110	-	-

13. 奈良県総合フェイスブックサイト「まるごと奈良県」をご覧になったことがありますか。	回答数	回答対象者	比率
毎回(よく)見ている	6	192	3.1%
時々(たまに)見ている	18		9.4%
一度見たことがある	6		3.1%
一度も見たことがない	50		26.0%
あることを知らなかった	112		58.3%
総計	192		100%

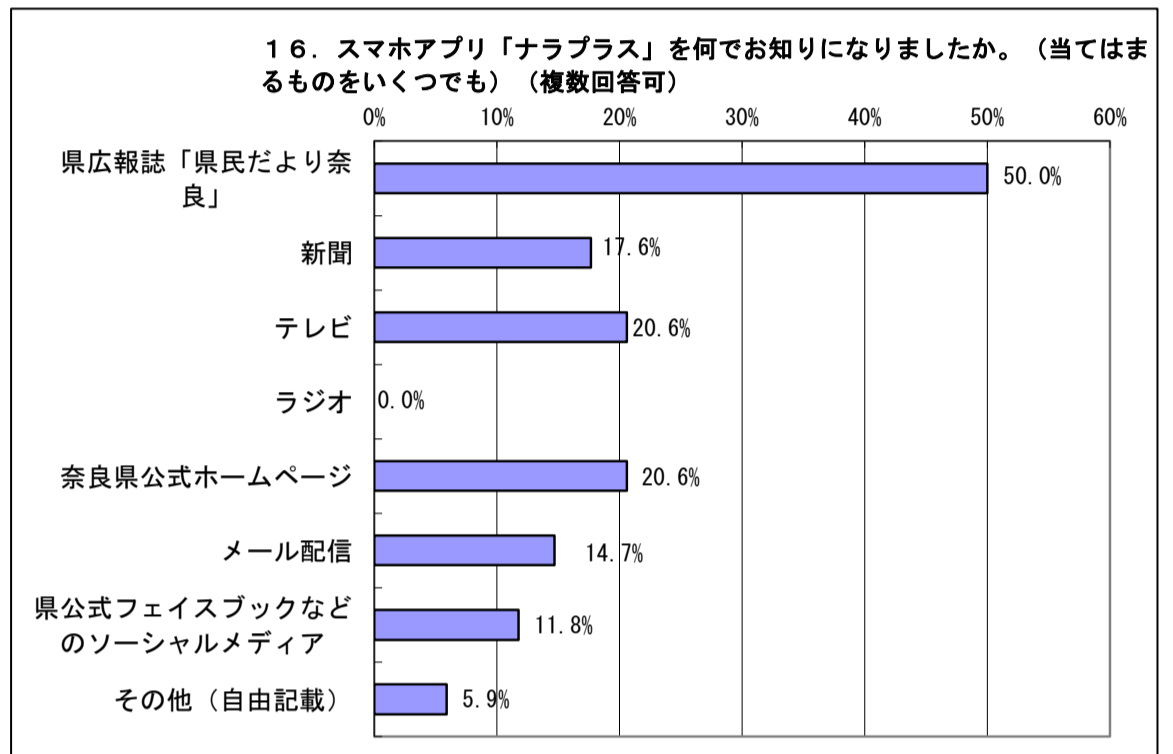


14. 奈良県総合フェイスブックサイト「まるごと奈良県」について、ご意見をお聞かせください。見たことがない方については、その理由をお聞かせください。	回答数	回答対象者	比率
ご意見等	113	-	-

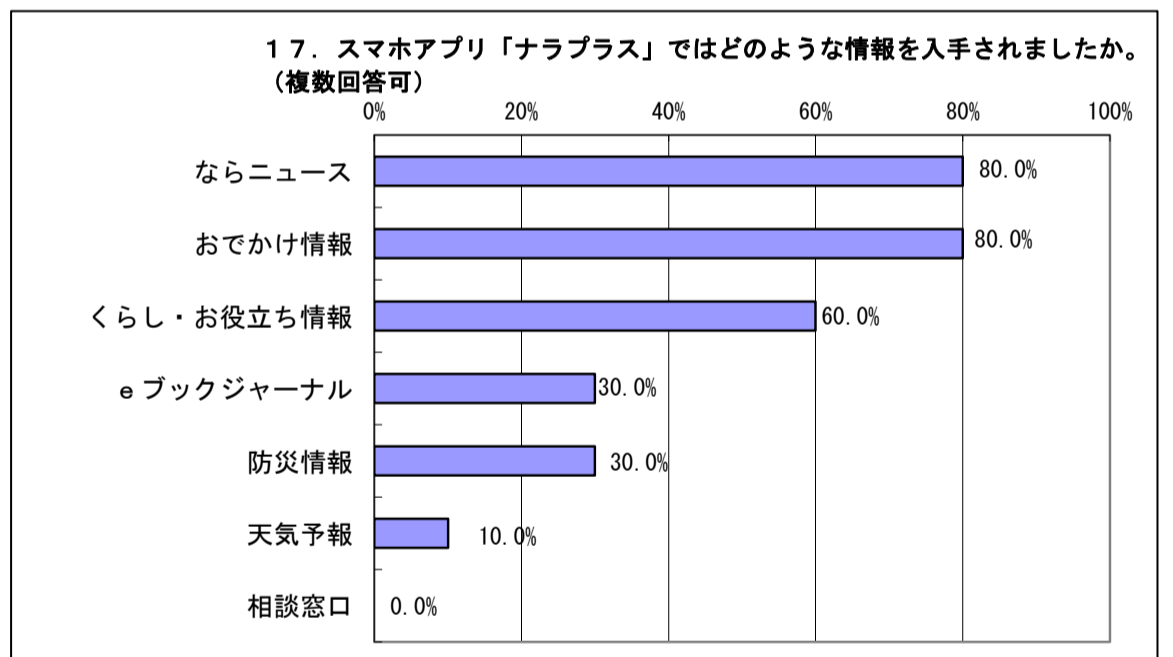
15. 本年7月から配信を開始した奈良県の地域情報スマホアプリ「ナラプラス」をご存じですか。 →この設問(Q15)で「1. ダウンロードして、毎日(よく)見ている」、「2. ダウンロードして、時々(たまに)見ている」、「3. ダウンロードしているが、あまり見していない」、「4. 知っているが、ダウンロードしていない」を選択された方はQ16へ、「5. あることを知らなかった」を選択された方はQ18へ	回答数	回答対象者	比率
ダウンロードして、毎日(よく)見ている	0	192	0.0%
ダウンロードして、時々(たまに)見ている	10		5.2%
ダウンロードしているが、あまり見していない	6		3.1%
知っているが、ダウンロードしていない	18		9.4%
あることを知らなかった	158		82.3%
総計	192		100%



16. Q15で「1. ダウンロードして、毎日(よく)見ている」、「2. ダウンロードして、時々(たまに)見ている」、「3. ダウンロードしているが、あまり見っていない」、「4. 知っているが、ダウンロードしていない」を選択された方にお聞きします。 スマホアプリ「ナラプラス」を何でお知りになりましたか。(当てはまるものをいくつでも) →Q15で「1. ダウンロードして、毎日(よく)見ている」、「2. ダウンロードして、時々(たまに)見ている」を選択された方はQ17へ、「3. ダウンロードしているが、あまり見っていない」、「4. 知っているが、ダウンロードしていない」を選択された方はQ18へ	回答数	回答対象者	比率
県広報誌「県民だより奈良」	17	34	50.0%
新聞	6		17.6%
テレビ	7		20.6%
ラジオ	0		0.0%
奈良県公式ホームページ	7		20.6%
メール配信	5		14.7%
県公式フェイスブックなどのソーシャルメディア	4		11.8%
その他(自由記載)	2		5.9%
総計	48		-



17. Q15で「1. ダウンロードして、毎日(よく)見ている」、「2. ダウンロードして、時々(たまに)見ている」を選択された方にお聞きします。 スマホアプリ「ナラプラス」ではどのような情報を入手されましたか。(当てはまるものをいくつでも)	回答数	回答対象者	比率
ならニュース	8	10	80.0%
おでかけ情報	8		80.0%
くらし・お役立ち情報	6		60.0%
eブックジャーナル	3		30.0%
防災情報	3		30.0%
天気予報	1		10.0%
相談窓口	0		0.0%
総計	29		-



18. スマホアプリ「ナラプラス」について、ご自由にご意見をお聞かせください。	回答数	回答対象者	比率
ご意見等	88	-	-