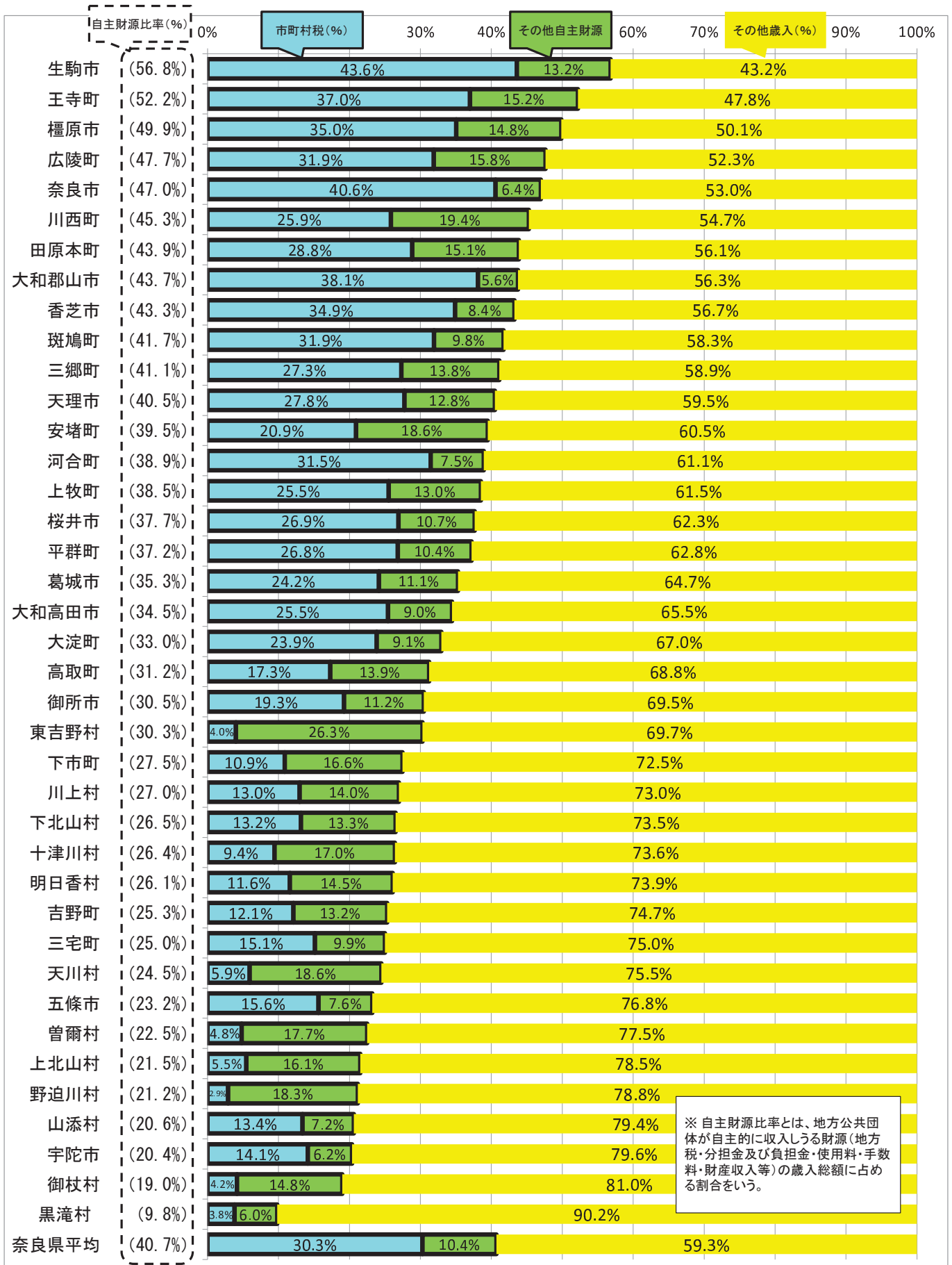


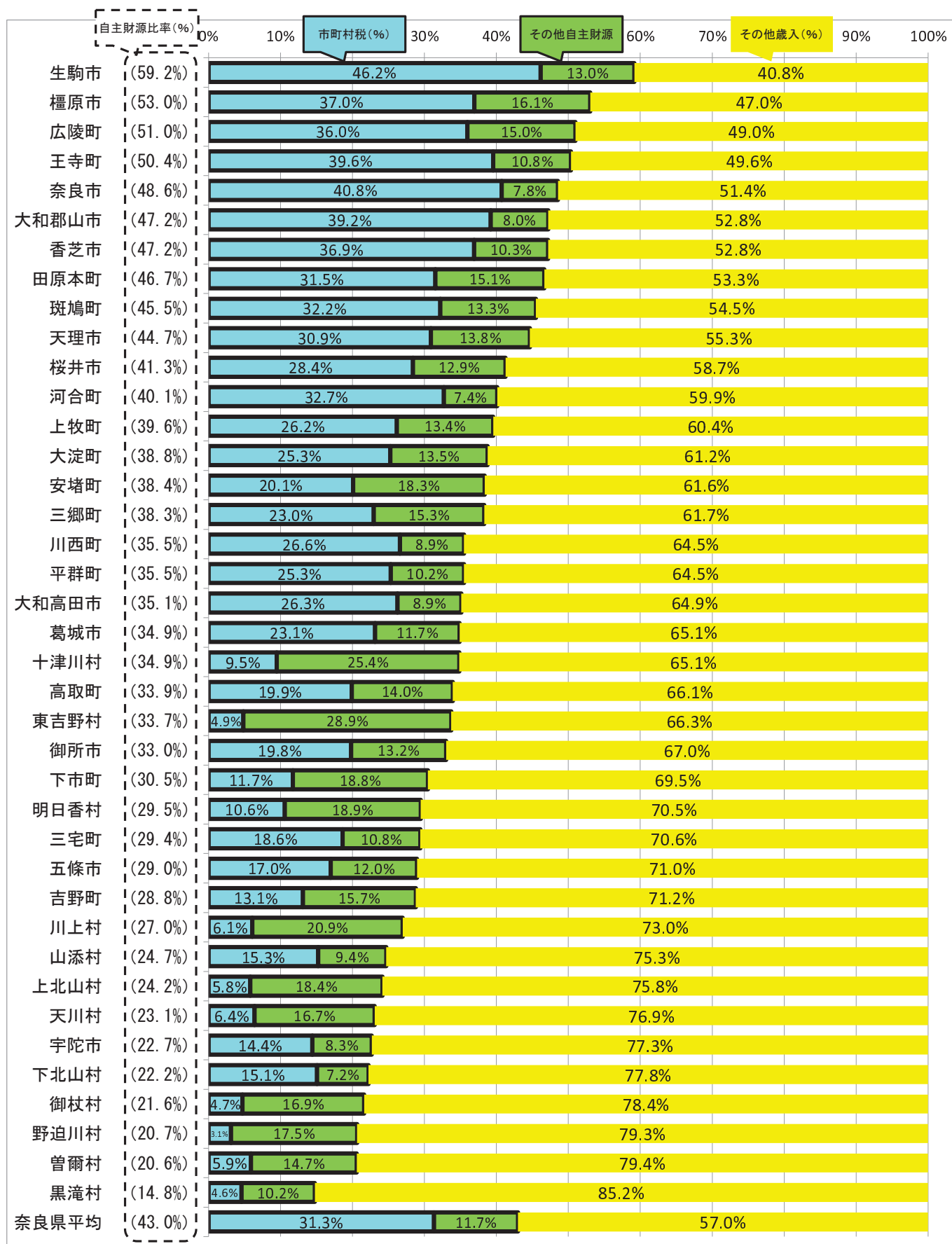
# 県内各市町村の自主財源比率

○平成27年度の県内各市町村の自主財源比率は、下記のとおり。生駒市が最も高く、56.8%。自主財源比率が50%を超えているのは、生駒市、王寺町の2団体。  
 ○市町村税徴収率の向上、受益者負担の適正化等により、引き続き自主財源確保に向け取り組むことが重要。



※ 自主財源比率とは、地方公共団体が自主的に収入しうる財源（地方税・分担金及び負担金・使用料・手数料・財産収入等）の歳入総額に占める割合をいう。

## (参考H26) 県内各市町村の自主財源比率



# 県内各市町村の市町村税徴収率の対前年度比較

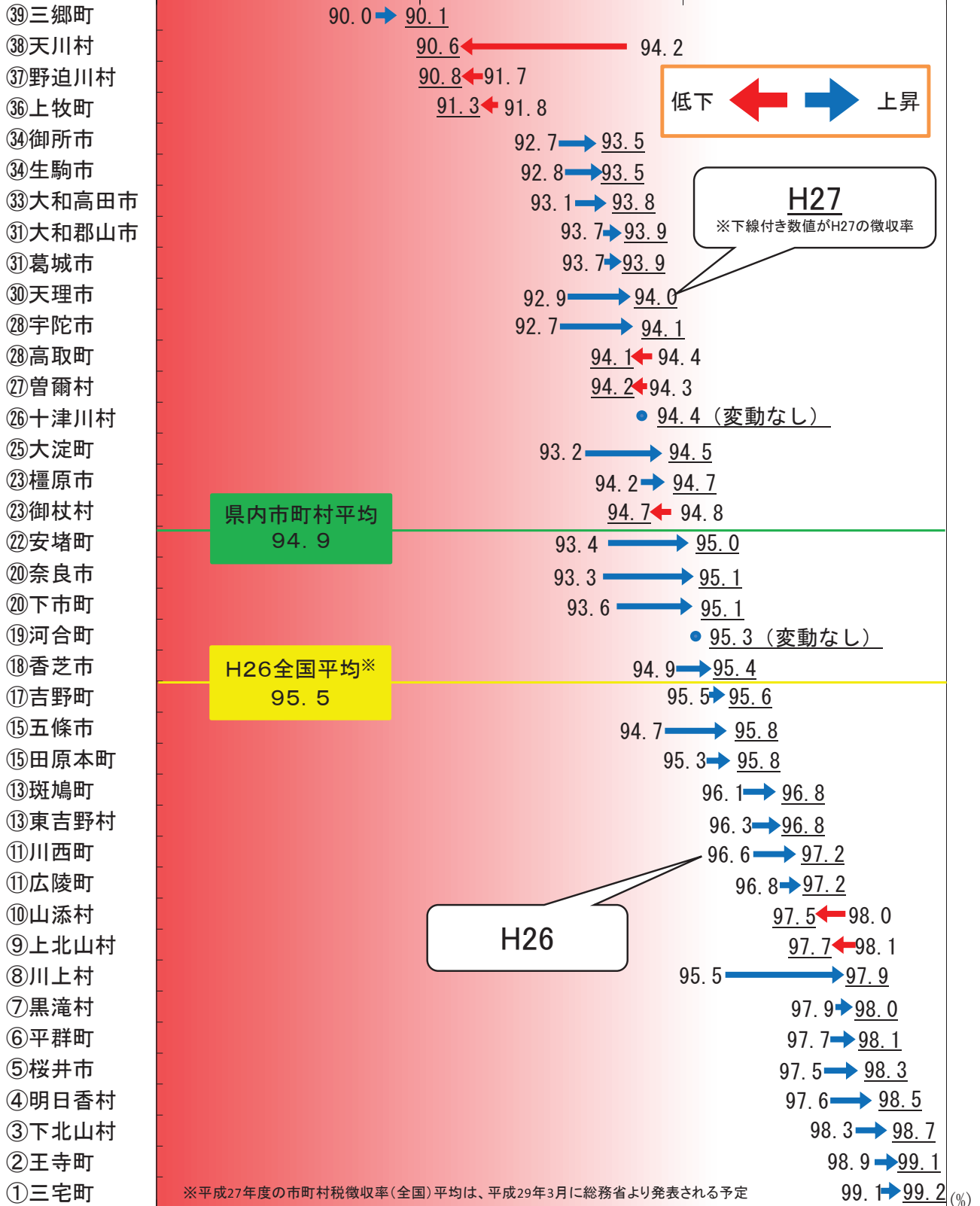
別紙11

○ 徴収率が前年度より上昇した団体数は29、低下した団体数は8、前年度と変動なしが2団体。

○ 川上村、奈良市、安堵町、下市町が大きく上昇。



※○内の数字は、県内順位



※平成27年度の市町村税徴収率(全国)平均は、平成29年3月に総務省より発表される予定

# 県内各市町村の市町村税徴収率にかかる現年課税分・滞納繰越分別徴収率の対前年マトリクス

別紙12

○県内各市町村の市町村税徴収率を、現年課税分徴収率と滞納繰越分徴収率の対前年度増減で区分し整理。  
 ○現年徴収率が前年度より上昇した団体は30団体で、このうち滞納徴収率が前年度より上昇した団体は奈良市など15団体、前年度より低下した団体は大和高田市など15団体。  
 ○現年徴収率が前年度より低下した団体は9団体で、このうち滞納徴収率が前年度より上昇した団体は下北山村など3団体、前年度より低下した団体は香芝市など6団体。

## 「現年」上昇であるが「滞納」が低下

<b>大和高田市</b> 93.1 → 93.8 (+ 0.7) ↑ 現年 ↑ 滞納 ↓ 98.4 → 98.6 26.7 → 25.0	<b>生駒市</b> 92.8 → 93.5 (+ 0.7) ↑ 現年 ↑ 滞納 ↓ 99.3 → 99.4 12.6 → 12.3	<b>葛城市</b> 93.7 → 93.9 (+ 0.2) ↑ 現年 ↑ 滞納 ↓ 98.9 → 98.9 18.0 → 17.8
<b>山添村</b> 98.0 → 97.5 (▲ 0.5) ↓ 現年 ↑ 滞納 ↓ 99.2 → 99.2 29.2 → 12.7	<b>平群町</b> 97.7 → 98.1 (+ 0.4) ↑ 現年 ↑ 滞納 ↓ 99.2 → 99.5 36.5 → 35.6	<b>三郷町</b> 90.0 → 90.1 (+ 0.1) ↑ 現年 ↑ 滞納 ↓ 98.5 → 98.8 13.4 → 10.3
<b>川西町</b> 96.6 → 97.2 (+ 0.6) ↑ 現年 ↑ 滞納 ↓ 99.4 → 99.6 22.2 → 20.2	<b>田原本町</b> 95.3 → 95.8 (+ 0.5) ↑ 現年 ↑ 滞納 ↓ 99.1 → 99.1 24.9 → 23.3	<b>王寺町</b> 98.9 → 99.1 (+ 0.2) ↑ 現年 ↑ 滞納 ↓ 99.7 → 99.9 28.0 → 27.1
<b>広陵町</b> 96.8 → 97.2 (+ 0.4) ↑ 現年 ↑ 滞納 ↓ 99.6 → 99.7 19.2 → 16.1	<b>吉野町</b> 95.5 → 95.6 (+ 0.1) ↑ 現年 ↑ 滞納 ↓ 98.9 → 99.0 30.6 → 22.2	<b>下市町</b> 93.6 → 95.1 (+ 1.5) ↑ 現年 ↑ 滞納 ↓ 99.6 → 99.6 23.7 → 16.0
<b>野迫川村</b> 91.7 → 90.8 (▲ 0.9) ↓ 現年 ↑ 滞納 ↓ 98.3 → 98.4 16.1 → 6.7	<b>十津川村</b> 94.4 → 94.4 (+ 0.0) ↑ 現年 ↑ 滞納 ↓ 99.3 → 99.3 10.7 → 10.5	<b>川上村</b> 95.5 → 97.9 (+ 2.4) ↑ 現年 ↑ 滞納 ↓ 98.6 → 99.5 20.0 → 12.9

## 「現年」上昇でかつ「滞納」も上昇

<b>奈良市</b> 93.3 → 95.1 (+ 1.8) ↑ 現年 ↑ 滞納 ↑ 98.8 → 99.0 16.6 → 35.4	<b>大和郡山市</b> 93.7 → 93.9 (+ 0.2) ↑ 現年 ↑ 滞納 ↓ 98.5 → 98.6 20.1 → 20.8	<b>天理市</b> 92.9 → 94.0 (+ 1.1) ↑ 現年 ↑ 滞納 ↑ 98.5 → 98.7 21.1 → 24.1
<b>橿原市</b> 94.2 → 94.7 (+ 0.5) ↑ 現年 ↑ 滞納 ↑ 98.7 → 98.9 20.6 → 23.3	<b>桜井市</b> 97.5 → 98.3 (+ 0.8) ↑ 現年 ↑ 滞納 ↓ 99.4 → 99.6 37.5 → 37.7	<b>五條市</b> 94.7 → 95.8 (+ 1.1) ↑ 現年 ↑ 滞納 ↑ 98.9 → 99.2 20.9 → 27.1
<b>御所市</b> 92.7 → 93.5 (+ 0.8) ↑ 現年 ↑ 滞納 ↑ 98.3 → 98.5 15.9 → 18.7	<b>宇陀市</b> 92.7 → 94.1 (+ 1.4) ↑ 現年 ↑ 滞納 ↑ 98.3 → 99.1 24.5 → 29.6	<b>斑鳩町</b> 96.1 → 96.8 (+ 0.7) ↑ 現年 ↑ 滞納 ↑ 98.8 → 99.2 26.1 → 30.7
<b>安堵町</b> 93.4 → 95.0 (+ 1.6) ↑ 現年 ↑ 滞納 ↑ 98.8 → 99.2 27.4 → 30.5	<b>高取町</b> 94.4 → 94.1 (▲ 0.3) ↓ 現年 ↑ 滞納 ↑ 98.5 → 98.7 14.5 → 16.9	<b>明日香村</b> 97.6 → 98.5 (+ 0.9) ↑ 現年 ↑ 滞納 ↑ 99.5 → 99.9 30.6 → 45.5
<b>河合町</b> 95.3 → 95.3 (+ 0.0) ↑ 現年 ↑ 滞納 ↓ 98.7 → 99.0 17.3 → 18.4	<b>大淀町</b> 93.2 → 94.5 (+ 1.3) ↑ 現年 ↑ 滞納 ↑ 98.6 → 98.8 19.6 → 23.4	<b>黒滝村</b> 97.9 → 98.0 (+ 0.1) ↑ 現年 ↑ 滞納 ↑ 98.4 → 98.7 46.3 → 63.7

「上昇」とは、税徴収率が前年度以上であることをいう。

「低下」とは、税徴収率が前年度未満であることをいう。

15団体  
(前年度8団体)

15団体  
(前年度18団体)

【記号の説明】

上昇	↑
うち+2%超	↑↑
下降	↓
うち▲2%超	↓↓
前年度同率	→

低下

上昇

## 「現年」低下でかつ「滞納」も低下

<b>香芝市</b> 94.9 → 95.4 (+ 0.5) ↑ 現年 ↓ 滞納 ↓ 98.8 → 98.5 30.6 → 29.3	<b>三宅町</b> 99.1 → 99.2 (+ 0.1) ↑ 現年 ↓ 滞納 ↓ 99.9 → 99.8 41.1 → 17.3	<b>曾爾村</b> 94.3 → 94.2 (▲ 0.1) ↓ 現年 ↓ 滞納 ↓ 98.8 → 98.5 13.5 → 7.3
<b>御杖村</b> 94.8 → 94.7 (▲ 0.1) ↓ 現年 ↓ 滞納 ↓ 98.1 → 98.7 25.6 → 16.6	<b>上牧町</b> 91.8 → 91.3 (▲ 0.5) ↓ 現年 ↓ 滞納 ↓ 97.5 → 97.0 25.2 → 20.1	<b>天川村</b> 94.2 → 90.6 (▲ 3.6) ↓ 現年 ↓ 滞納 ↓ 98.9 → 95.1 16.3 → 14.1

6団体  
(前年度7団体)

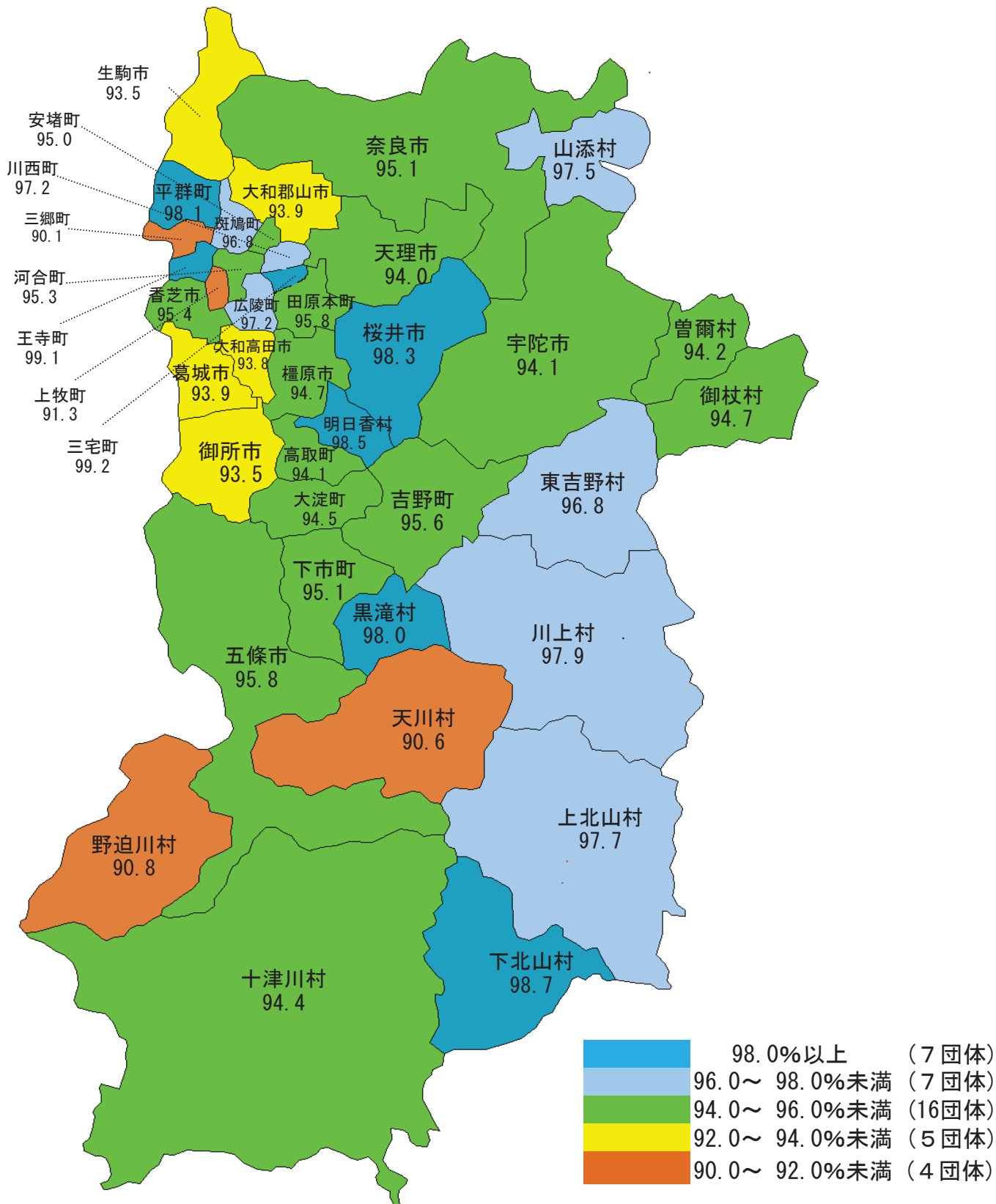
## 「現年」低下であるが「滞納」が上昇

<b>下北山村</b> 98.3 → 98.7 (+ 0.4) ↑ 現年 ↓ 滞納 ↑ 99.8 → 99.7 23.1 → 40.7	<b>上北山村</b> 98.1 → 97.7 (▲ 0.4) ↓ 現年 ↓ 滞納 ↑ 99.6 → 99.3 8.6 → 12.9	<b>東吉野村</b> 96.3 → 96.8 (+ 0.5) ↑ 現年 ↓ 滞納 ↑ 99.1 → 98.7 20.4 → 28.0
---	--	---

3団体  
(前年度6団体)

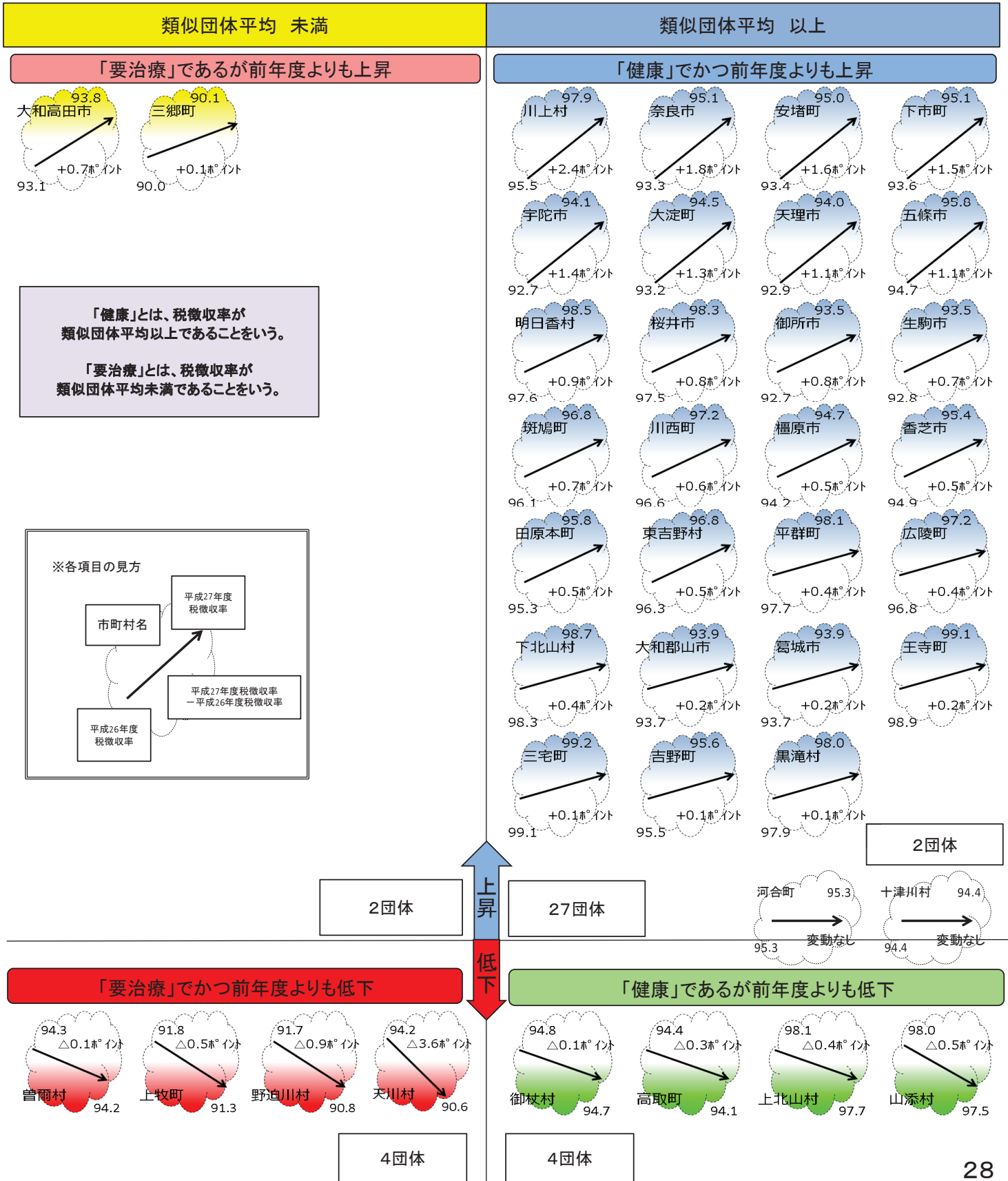
## 県内各市町村の市町村税徴収率の分布状況

○市町村税徴収率94%以上の団体は前年度より5団体増加し、奈良市など30団体。  
 ○一方、市町村税徴収率94%未満の団体は前年度より5団体減少し、大和高田市など9団体。



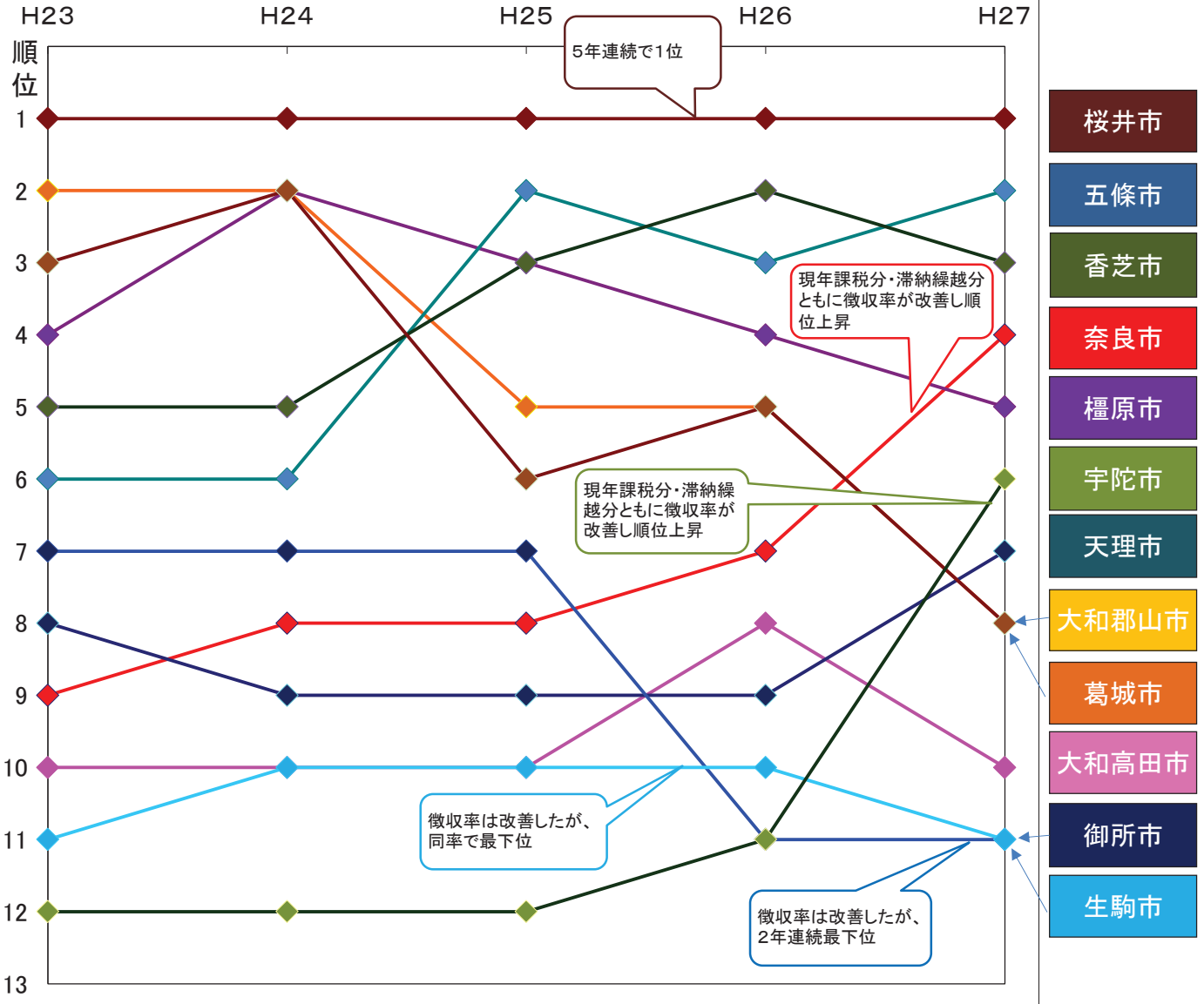
# 県内各市町村の市町村税徴収率の健康診断表 (類似団体平均徴収率を目安に「健康」と「要治療」に区分)

○県内各市町村の平成27年度市町村税徴収率を類似団体平均徴収率(平成26年度)を目安に「健康」と「要治療」に区分し整理。  
 ○「要治療」領域に属する6団体のうち、曾爾村など4団体が前年度よりも低下し、大和高田市など2団体が前年度よりも上昇。  
 ○「健康」領域に属する33団体のうち、御杖村など4団体が前年度よりも低下し、川上村など27団体が前年度よりも上昇。河合町及び十津川村の2団体は変動なし。



県内12市の市町村税徴収率順位の推移(過去5ヶ年度分)

○桜井市が5年連続1位。御所市、生駒市が同率で最下位。  
 ○現年課税分・滞納繰越分ともに徴収率が改善した奈良市、宇陀市は順位上昇。

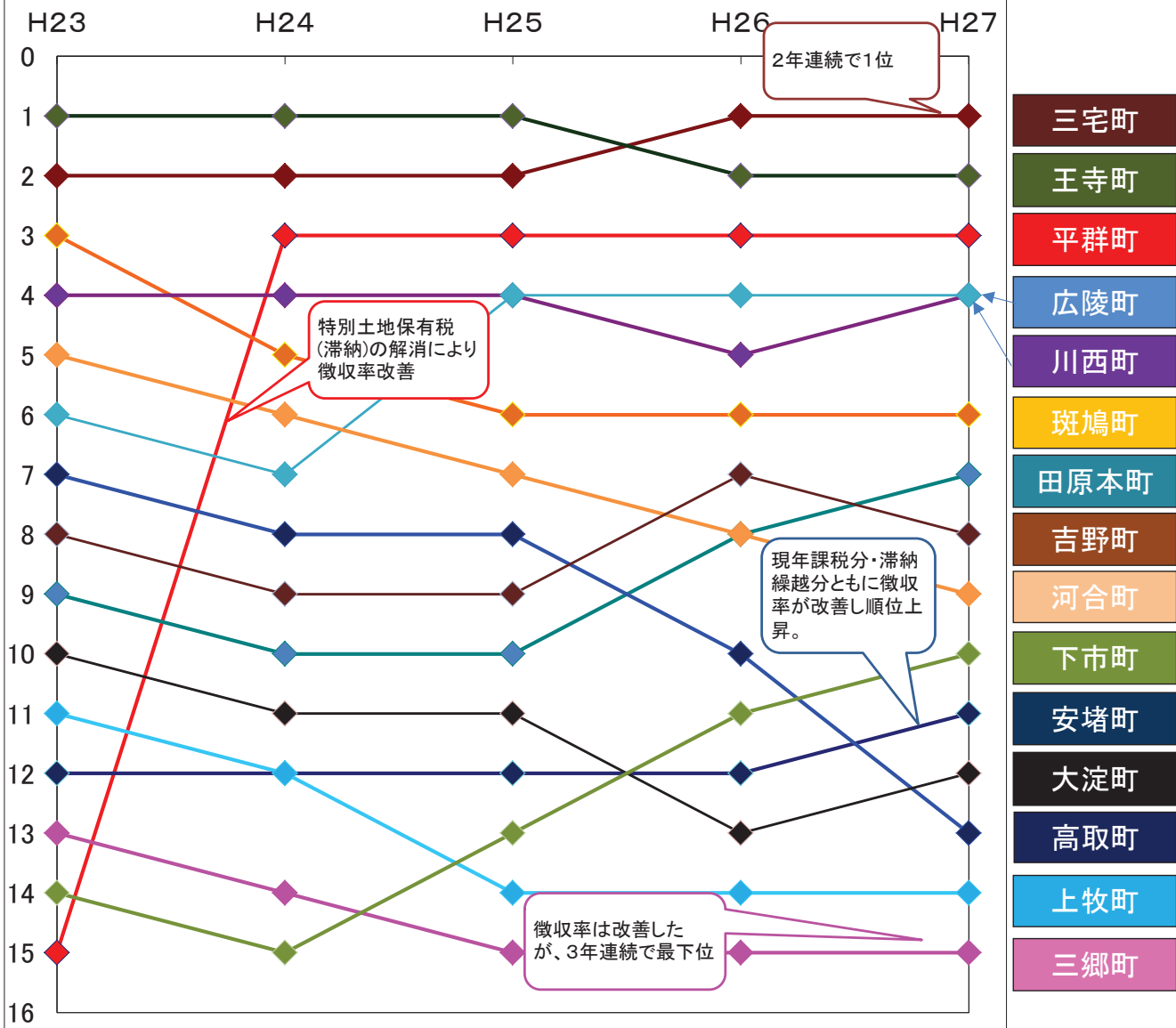


団体名	H23	順位	H24	順位	H25	順位	H26	順位	H27	順位
奈良市	91.3	9	92.2	8	92.7	8	93.3	7	95.1	4
大和高田市	91.2	10	91.4	10	91.9	10	93.1	8	93.8	10
大和郡山市	93.3	2	93.2	2	93.4	5	93.7	5	93.9	8
天理市	91.4	8	91.8	9	92.1	9	92.9	9	94.0	7
橿原市	93.0	4	93.2	2	93.7	3	94.2	4	94.7	5
桜井市	94.0	1	95.5	1	96.8	1	97.5	1	98.3	1
五條市	92.3	6	92.9	6	94.1	2	94.7	3	95.8	2
御所市	91.6	7	92.6	7	92.8	7	92.7	11	93.5	11
生駒市	90.7	11	91.4	10	91.9	10	92.8	10	93.5	11
香芝市	92.7	5	93.1	5	93.7	3	94.9	2	95.4	3
葛城市	93.2	3	93.2	2	93.3	6	93.7	5	93.9	8
宇陀市	90.2	12	91.1	12	91.8	12	92.7	11	94.1	6



県内15町の市町村税徴収率順位の推移(過去5ヶ年度分)

○三宅町が2年連続で1位。三郷町が3年連続で最下位。

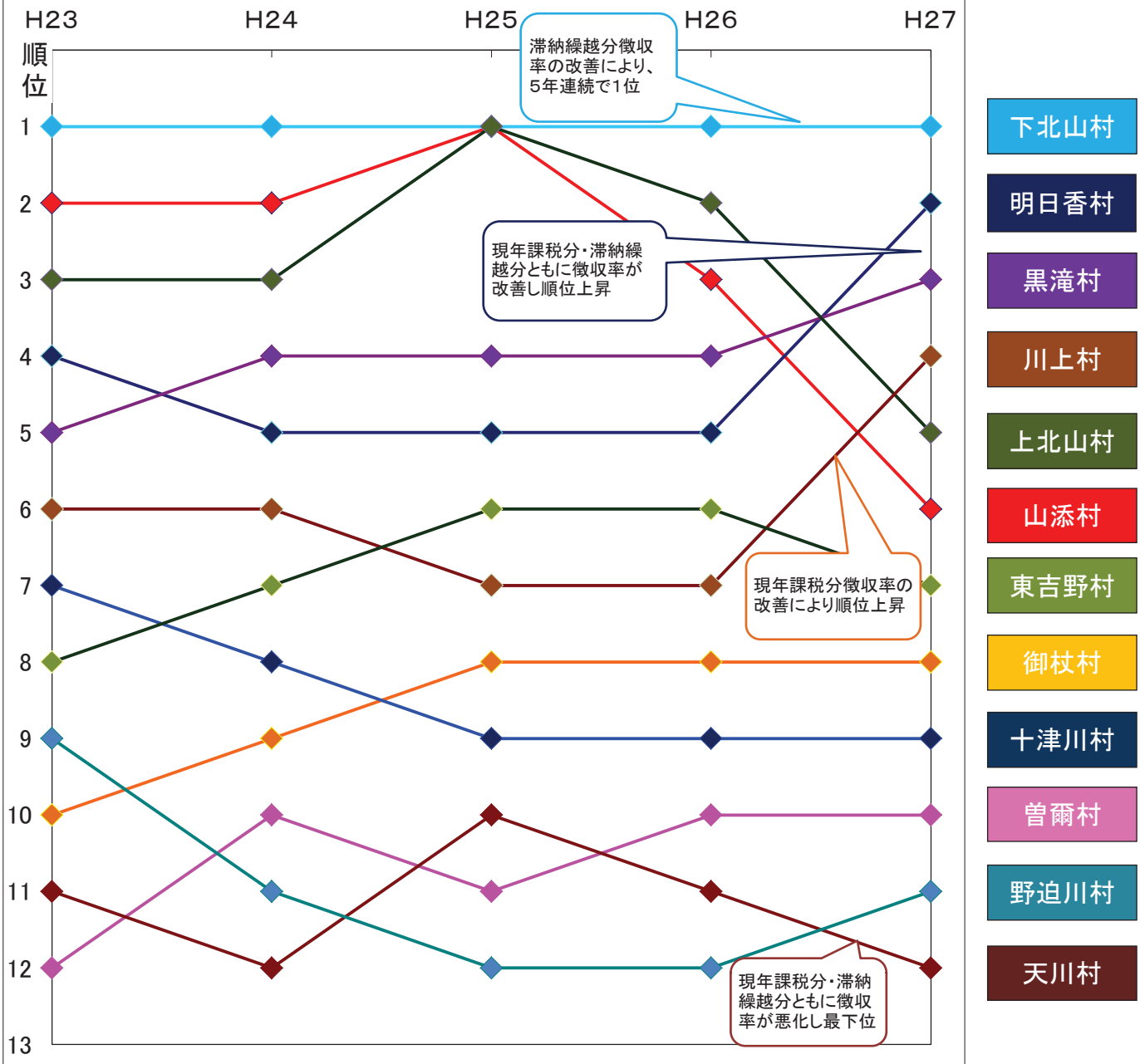


団体名	H23	順位	H24	順位	H25	順位	H26	順位	H27	順位
平群町	86.0	15	96.8	3	97.4	3	97.7	3	98.1	3
三郷町	90.4	13	90.1	14	89.7	15	90.0	15	90.1	15
斑鳩町	95.5	3	95.6	5	96.0	6	96.1	6	96.8	6
安堵町	90.6	12	91.5	12	91.5	12	93.4	12	95.0	11
川西町	95.3	4	96.0	4	96.2	4	96.6	5	97.2	4
三宅町	96.5	2	98.0	2	98.6	2	99.1	1	99.2	1
田原本町	92.1	9	93.1	10	94.1	10	95.3	8	95.8	7
高取町	94.2	7	94.1	8	95.0	8	94.4	10	94.1	13
上牧町	90.9	11	91.5	12	90.8	14	91.8	14	91.3	14
王寺町	98.4	1	98.5	1	98.8	1	98.9	2	99.1	2
広陵町	94.6	6	95.2	7	96.2	4	96.8	4	97.2	4
河合町	95.2	5	95.3	6	95.4	7	95.3	8	95.3	9
吉野町	93.6	8	94.0	9	94.9	9	95.5	7	95.6	8
大淀町	91.0	10	92.0	11	92.6	11	93.2	13	94.5	12
下市町	89.5	14	88.8	15	90.9	13	93.6	11	95.1	10



県内12村の市町村税徴収率順位の推移(過去5ヶ年度分)

○下北山村が5年連続で1位。天川村が最下位。  
 ○明日香村は現年課税分・滞納繰越分ともに徴収率が改善し順位上昇。川上村は現年課税分徴収率が改善し順位上昇。



団体名	H23	順位	H24	順位	H25	順位	H26	順位	H27	順位
山添村	98.4	2	98.2	2	98.1	1	98.0	3	97.5	6
曾爾村	92.0	12	92.9	10	93.2	11	94.3	10	94.2	10
御杖村	92.5	10	93.2	9	94.7	8	94.8	8	94.7	8
明日香村	97.8	4	97.3	5	97.1	5	97.6	5	98.5	2
黒滝村	96.8	5	97.5	4	97.9	4	97.9	4	98.0	3
天川村	92.3	11	91.9	12	94.0	10	94.2	11	90.6	12
野迫川村	93.4	9	92.2	11	91.9	12	91.7	12	90.8	11
十津川村	95.0	7	94.2	8	94.5	9	94.4	9	94.4	9
下北山村	98.8	1	98.4	1	98.1	1	98.3	1	98.7	1
上北山村	98.3	3	98.1	3	98.1	1	98.1	2	97.7	5
川上村	96.1	6	95.8	6	95.8	7	95.5	7	97.9	4
東吉野村	93.6	8	94.9	7	96.2	6	96.3	6	96.8	7