

全国から見た「平成27年度県内市町村の財政状況」(ポイント編)

※各種財政指標のうち、経常収支比率は地方税、普通交付税を中心とする毎年度経常的に収入される一般財源(経常一般財源)のうち、人件費、扶助費、公債費など毎年度経常的に支出される経費(経常的経費)に充当されるものに占める割合をいう。(家計に例えると、臨時的な収入を除く経常的な収入(=給料)で経常的に必要な支出(=最低限の生活費)をまかなえているかどうかを示すもの。)

この「ポイント編」では、『全国から見た「平成27年度 県内市町村の財政状況」』のうち、「経常収支比率」に着眼しその数値及び県内順位、全国順位の推移を時系列分析。(平成28年12月28日に総務省が全国順位等を公表)

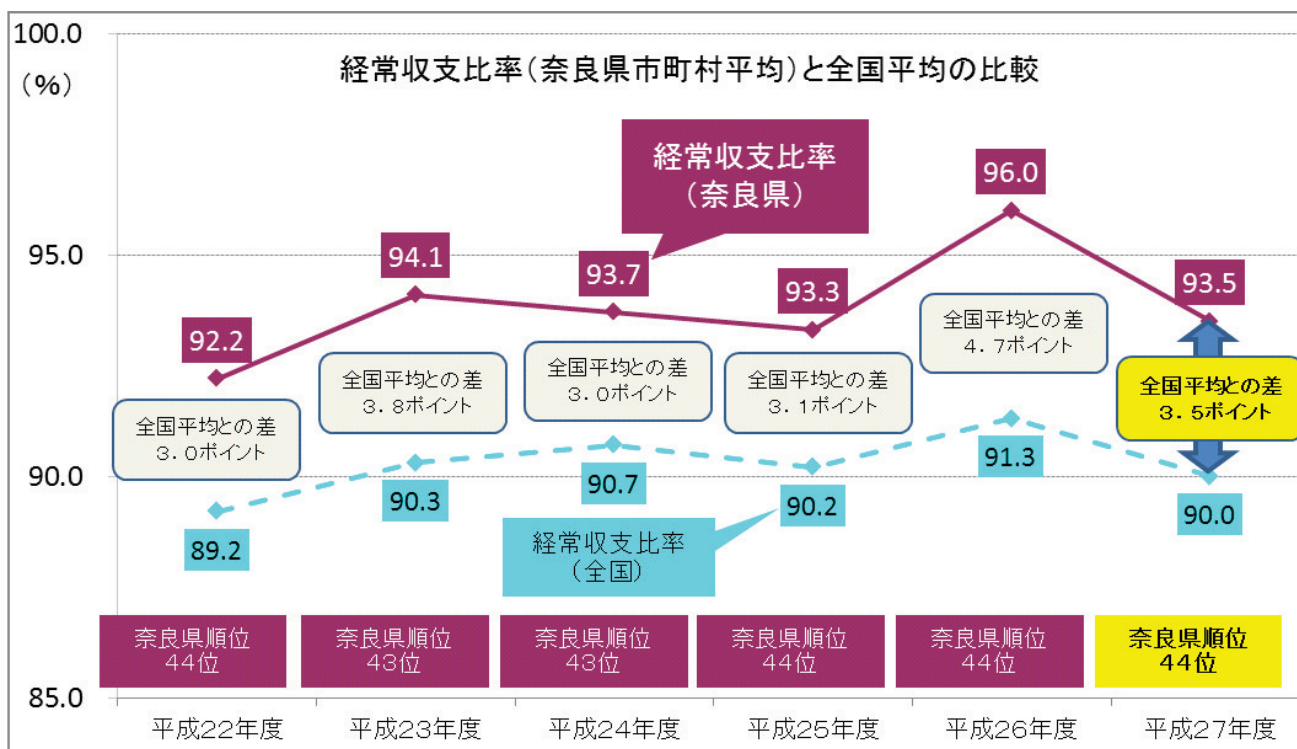
経常収支比率の推移・全国順位等

○経常収支比率の県内市町村平均は2.5ポイント低下し、93.5%。

全国平均も1.3ポイント低下し、90.0%。(市町村平均は加重平均で算出)

※県内市町村平均 H26:96.0% → H27:93.5%(全国平均 H26:91.3% → H27:90.0%)

○経常収支比率の県内市町村平均の全国順位は前年度と変動なく44位。



○平成27年度経常収支比率(県内市町村平均)が低下した主な要因は、経常収支比率の分母を構成する経常一般財源等のうち地方消費税交付金や普通交付税等の増、分子を構成する経常的経費充当一般財源等のうち公債費の減等。

経常収支比率(市町村平均)の時系列分析

資料①～②

○前年度と比較すると、奈良県を含め43都道府県で低下、4県で上昇。

○近畿2府4県との比較では、奈良県(市町村平均)の順位は平成22年度以降6年連続で4位。

平成27年度全国市区町村における奈良県内各市町村の経常収支比率の状況

資料③～⑤

- 経常収支比率が前年度より低下した団体数は36、上昇した団体数は3。
- 全国1,741団体と比較すると、御所市、河合町、天理市などの順位が低く、川上村、曾爾村、上北山村などの順位が高い。
- 経常収支比率が全国平均以上である団体数は22、全国平均未満である団体数は17。
- 全国順位が上昇したのは26団体、低下したのは12団体、変動なしが1団体。

県内各市町村の経常収支比率の健康診断表 (県内各市町村の経常収支比率を全国平均を目安に「健康」と「要治療」に区分したうえ、前年度と比較した数値と全国順位の動向を整理。)

資料⑥

- 「要治療」領域に属する22団体のうち、葛城市、河合町において数値が上昇し、ともに全国順位は低下。下市町など20団体で数値が前年度より低下。この20団体のうち、全国順位は下市町など11団体で上昇、大和高田市など8団体で低下(天理市は変動なし)。
- 「健康」領域に属する17団体のうち、生駒市のみ前年度より数値が上昇し、全国順位は低下。一方で、曾爾村など16団体で数値は前年度より低下し、全国順位は十津川村を除く15団体で上昇。

経常収支比率の全国順位の推移 (奈良県内各市町村の平成27年度経常収支比率について、市・町・村の区分毎に全国順位を算出。)

資料⑦～⑨

【県内12市について】

- 全国770市と比較した順位では生駒市が291位で最上位となった。
- 香芝市や五條市など8市で全国770市と比較した順位が上昇。
- 4市が市における全国順位で700位台と下位にある。(平成26年度は6市)

【県内15町について】

- 全国745町と比較した順位では三宅町が257位で最上位となった。
- 三宅町や高取町など12町で全国745町と比較した順位が上昇。

【県内12村について】

- 全国183村と比較した順位では川上村が33位で最上位となった。
- 曾爾村や川上村など9村で全国183村と比較した順位が上昇。

財政規模が大きい県内市町村(平成27年度経常一般財源の上位5団体)の経常収支比率の全国順位の推移

資料⑩

- 平成27年度経常一般財源の上位5団体のうち、香芝市、大和郡山市はともに順位は上昇、他の3市の順位は低下。
- 財政規模の大きい団体は、県内市町村平均の数値の動向に強い影響を及ぼすことを認識しつつ、健全な財政運営に努めることが重要。

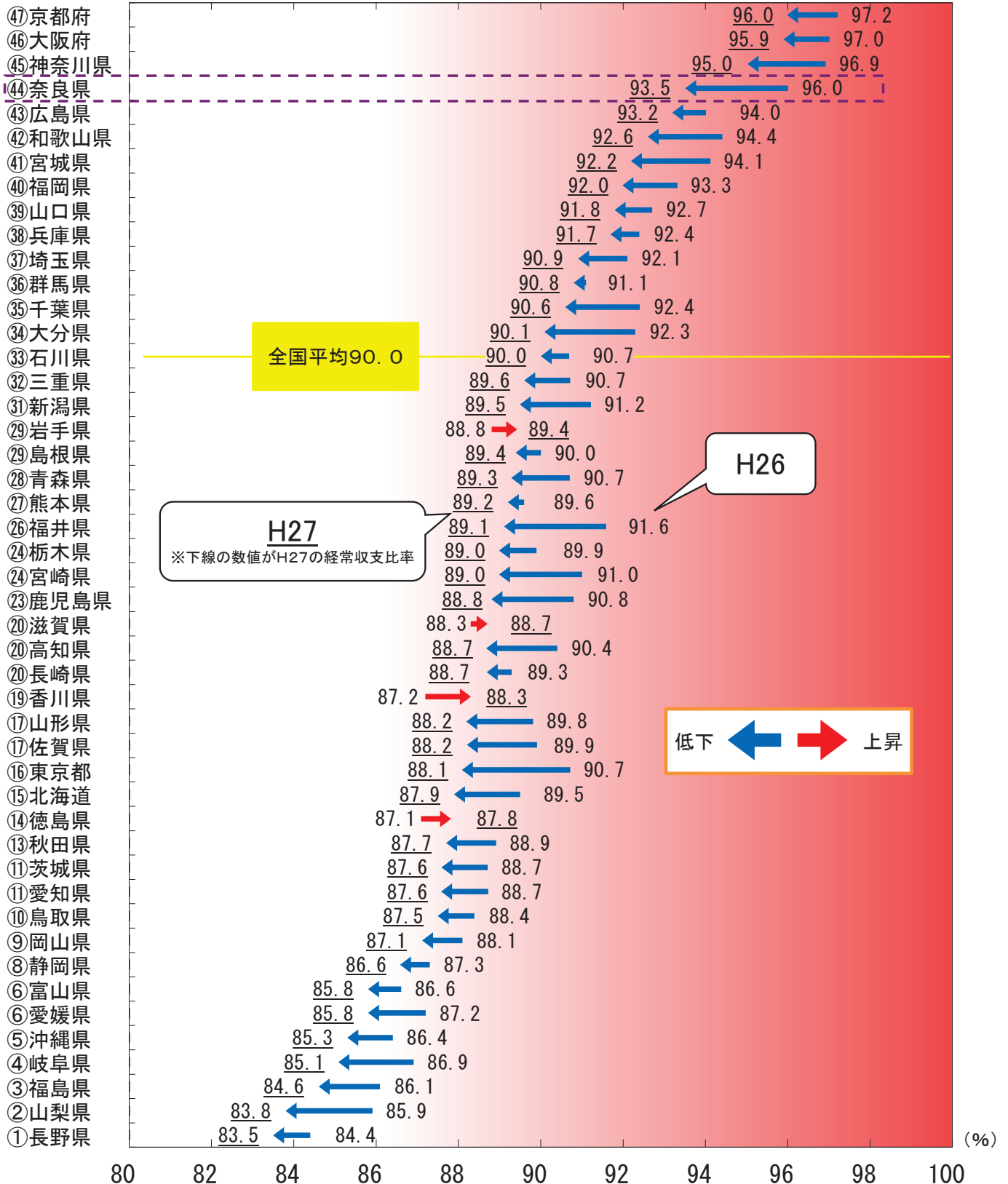
各都道府県の経常収支比率(市町村平均)の対前年度比較

資料①

○県内市町村平均は2.5ポイント低下し、93.5%。全国平均も1.3ポイント低下し、90.0%。
 ○全国順位は前年度と変動なく44位。
 ○前年度と比較すると、奈良県を含め43都道府県で低下、4県で上昇。



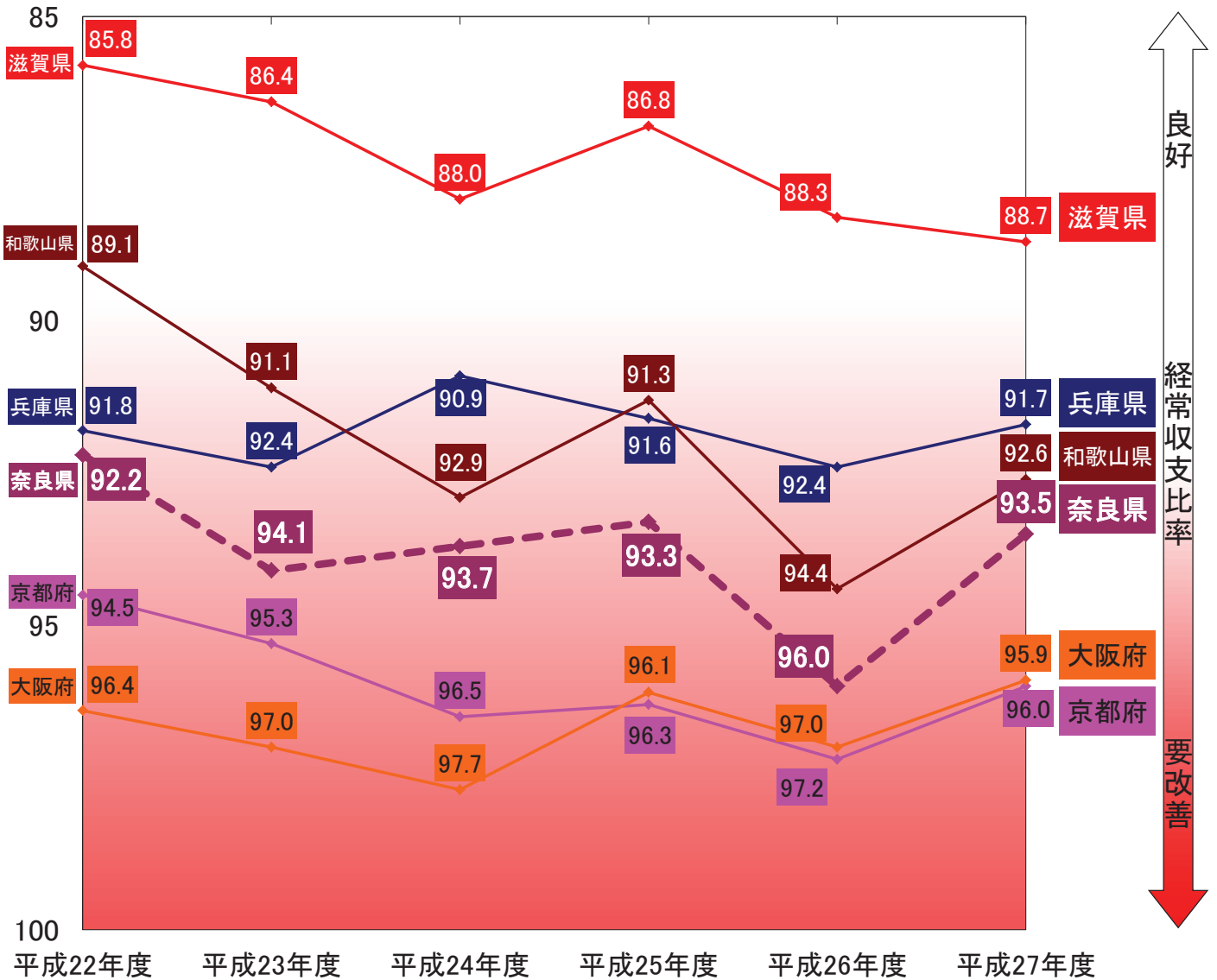
※○内の数字は、全国順位



近畿2府4県の経常収支比率(市町村平均)の推移

資料②

○近畿2府4県との比較では、奈良県(市町村平均)の順位は平成22年度以降6年連続で4位。
 ○近畿2府4県では、前年度と比較した平成27年度経常収支比率(市町村平均)は、滋賀県を除きいずれも低下。



府県名	平成22年度		平成23年度		平成24年度		平成25年度		平成26年度		平成27年度	
	経常収支比率	順位	経常収支比率	順位	経常収支比率	順位	経常収支比率	順位	経常収支比率	順位	経常収支比率	順位
滋賀県	85.8	1	86.4	1	88.0	1	86.8	1	88.3	1	88.7	1
京都府	94.5	5	95.3	5	96.5	5	96.3	6	97.2	6	96.0	6
大阪府	96.4	6	97.0	6	97.7	6	96.1	5	97.0	5	95.9	5
兵庫県	91.8	3	92.4	3	90.9	2	91.6	3	92.4	2	91.7	2
奈良県	92.2	4	94.1	4	93.7	4	93.3	4	96.0	4	93.5	4
和歌山県	89.1	2	91.1	2	92.9	3	91.3	2	94.4	3	92.6	3
参考：全国平均	89.2		90.3		90.7		90.2		91.3		90.0	

奈良県内各市町村の経常収支比率の全国順位

資料③

○県内39団体のうち36団体で前年度より数値が低下。
 ○平成26年度に経常収支比率が100を超えていた桜井市、御所市、天理市は、いずれも平成27年度では100を下回った。
 ○全国平均未満「健康」の団体は、前年度より4団体増加し、17団体。

(単位：%、位)

県内順位	市町村名	平成27年度		平成26年度		対前年度比率の増減(A-B)
		比率(A)	全国順位	比率(B)	全国順位	
重症 100%以上	38 御所市	99.6	1,727	104.2	1,731	△ 4.6
	38 河合町	99.6	1,727	99.0	1,688	0.6
	37 天理市	99.4	1,726	101.8	1,726	△ 2.4
	36 桜井市	99.1	1,724	104.5	1,734	△ 5.4
	35 奈良市	97.0	1,693	99.0	1,688	△ 2.0
	34 黒滝村	95.7	1,645	96.5	1,591	△ 0.8
	33 宇陀市	95.1	1,625	97.1	1,622	△ 2.0
	32 大和郡山市	95.0	1,622	98.2	1,667	△ 3.2
	31 橿原市	94.5	1,593	95.9	1,567	△ 1.4
	30 大和高田市	94.4	1,586	94.9	1,520	△ 0.5
要治療 全国平均以上	29 斑鳩町	94.2	1,576	98.0	1,659	△ 3.8
	28 平群町	93.6	1,544	94.4	1,492	△ 0.8
	26 上牧町	93.2	1,513	97.2	1,626	△ 4.0
	26 広陵町	93.2	1,513	99.6	1,702	△ 6.4
	25 吉野町	93.0	1,493	98.2	1,667	△ 5.2
	24 五條市	92.8	1,477	97.5	1,638	△ 4.7
	23 下市町	92.3	1,443	98.9	1,685	△ 6.6
	22 王寺町	92.0	1,415	94.4	1,492	△ 2.4
	21 明日香村	91.9	1,407	97.2	1,626	△ 5.3
	20 田原本町	91.6	1,380	93.0	1,365	△ 1.4
	19 野迫川村	90.8	1,306	92.3	1,295	△ 1.5
	18 葛城市	90.6	1,284	88.4	838	2.2
	16 香芝市	88.8	1,077	91.8	1,244	△ 3.0
	16 安堵町	88.8	1,077	91.7	1,231	△ 2.9
	15 高取町	88.7	1,064	93.5	1,413	△ 4.8
	14 生駒市	88.1	996	86.2	587	1.9
	13 大淀町	87.6	935	91.0	1,158	△ 3.4
11 十津川村	85.6	729	86.8	659	△ 1.2	
11 東吉野村	85.6	729	94.3	1,484	△ 8.7	
健康 全国平均未満	10 三郷町	85.1	667	87.2	705	△ 2.1
	9 御杖村	84.2	577	89.6	978	△ 5.4
	8 川西町	83.8	535	87.4	733	△ 3.6
	7 天川村	83.2	482	89.6	978	△ 6.4
	6 三宅町	82.8	446	90.6	1,106	△ 7.8
	5 下北山村	79.9	248	83.3	332	△ 3.4
	4 山添村	79.8	244	87.6	753	△ 7.8
	3 上北山村	77.1	156	84.2	400	△ 7.1
	2 曾爾村	75.8	122	91.3	1,188	△ 15.5
	1 川上村	73.4	76	85.3	494	△ 11.9

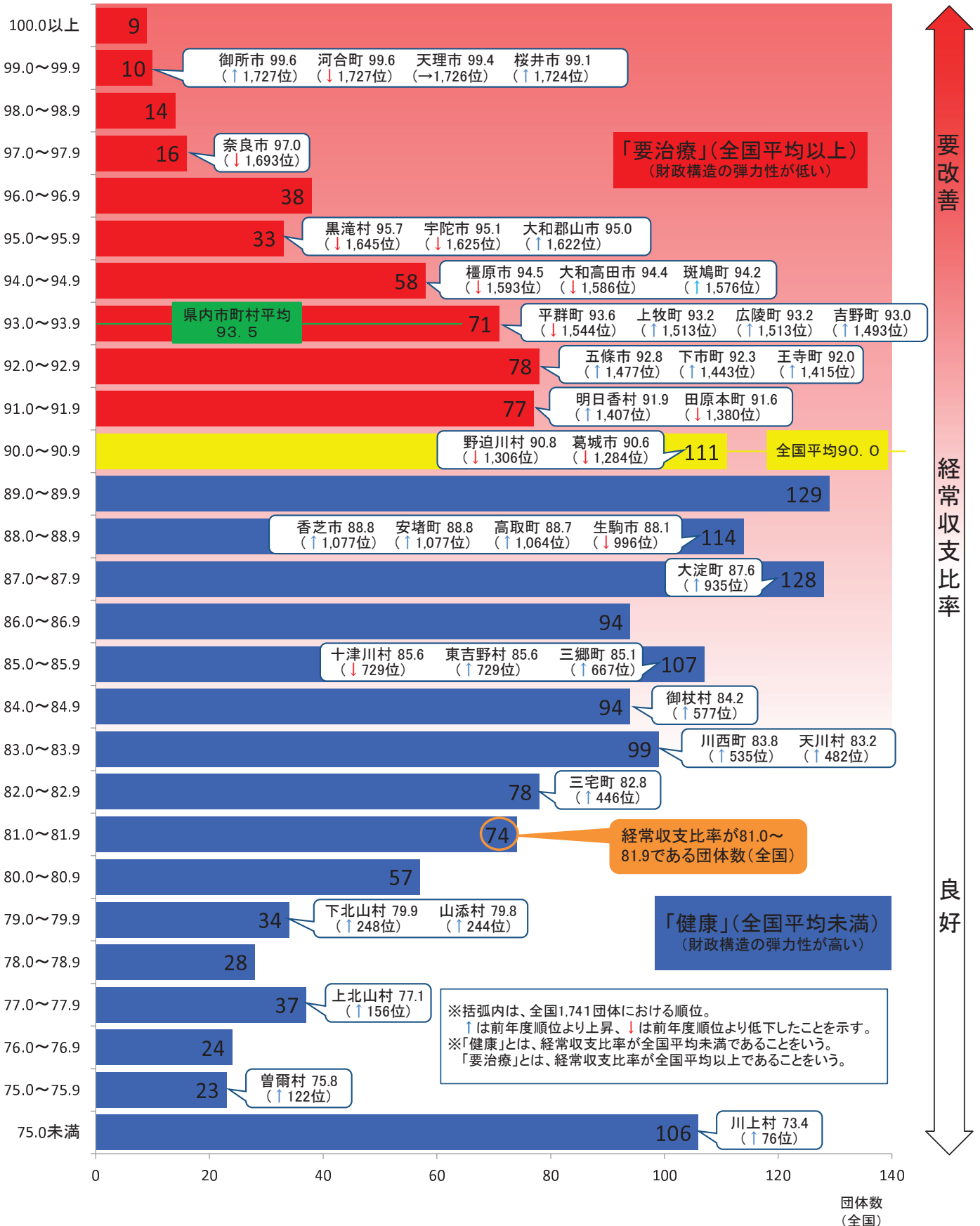
県内市平均	94.9		96.8		△ 1.9
県内町村平均	89.6		93.6		△ 4.0
県内市町村平均	93.5		96.0		△ 2.5
全国平均・市区町村数	90.0	1,741	91.3	1,741	△ 1.3

(注) 全国平均は加重平均であり、特別区は含まれていません。

平成27年度全国市区町村における奈良県内各市町村の経常収支比率の状況

資料④

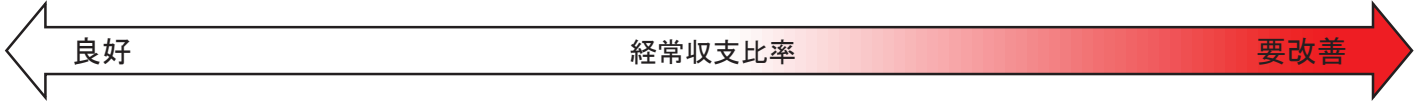
○全国1,741団体と比較すると、御所市、河合町、天理市などの順位が低く、川上村、曾爾村、上北山村などの順位が高い。
 ○経常収支比率が全国平均以上である団体数は22、全国平均未満である団体数は17。
 ○全国順位が上昇したのは26団体、低下したのが12団体、変動なしが1団体。



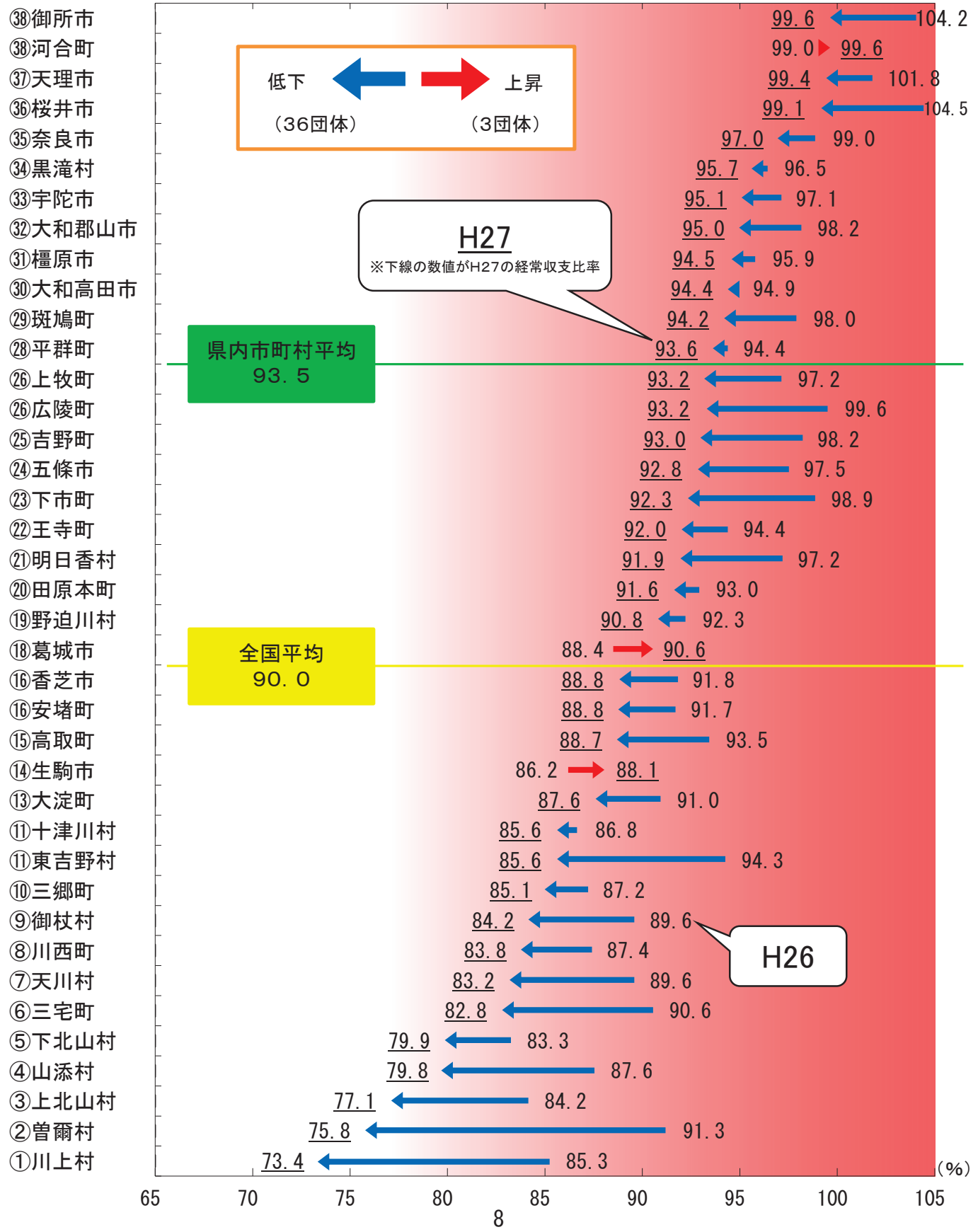
県内各市町村の経常収支比率の対前年度比較

資料⑤

○前年度より低下した団体数は36、上昇した団体数は3。
 ○前年度と比較して低下した団体が多いのは、経常収支比率の分母を構成する経常一般財源等のうち地方消費税交付金や普通交付税などの増、分子を構成する経常的経費充当一般財源等のうち公債費などの減によるもの。



※○内の数字は、県内順位

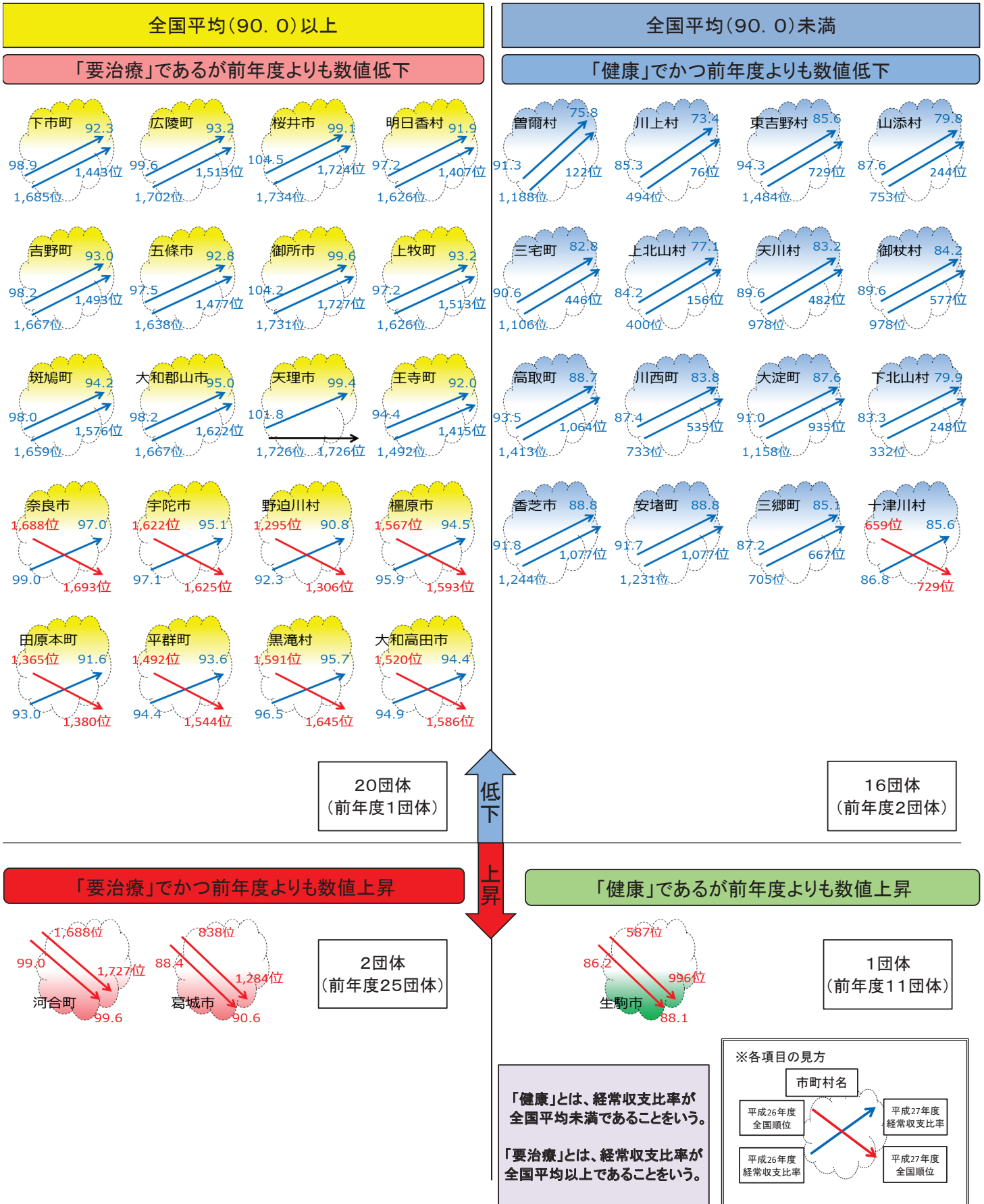


県内各市町村の経常収支比率の健康診断表

資料⑥

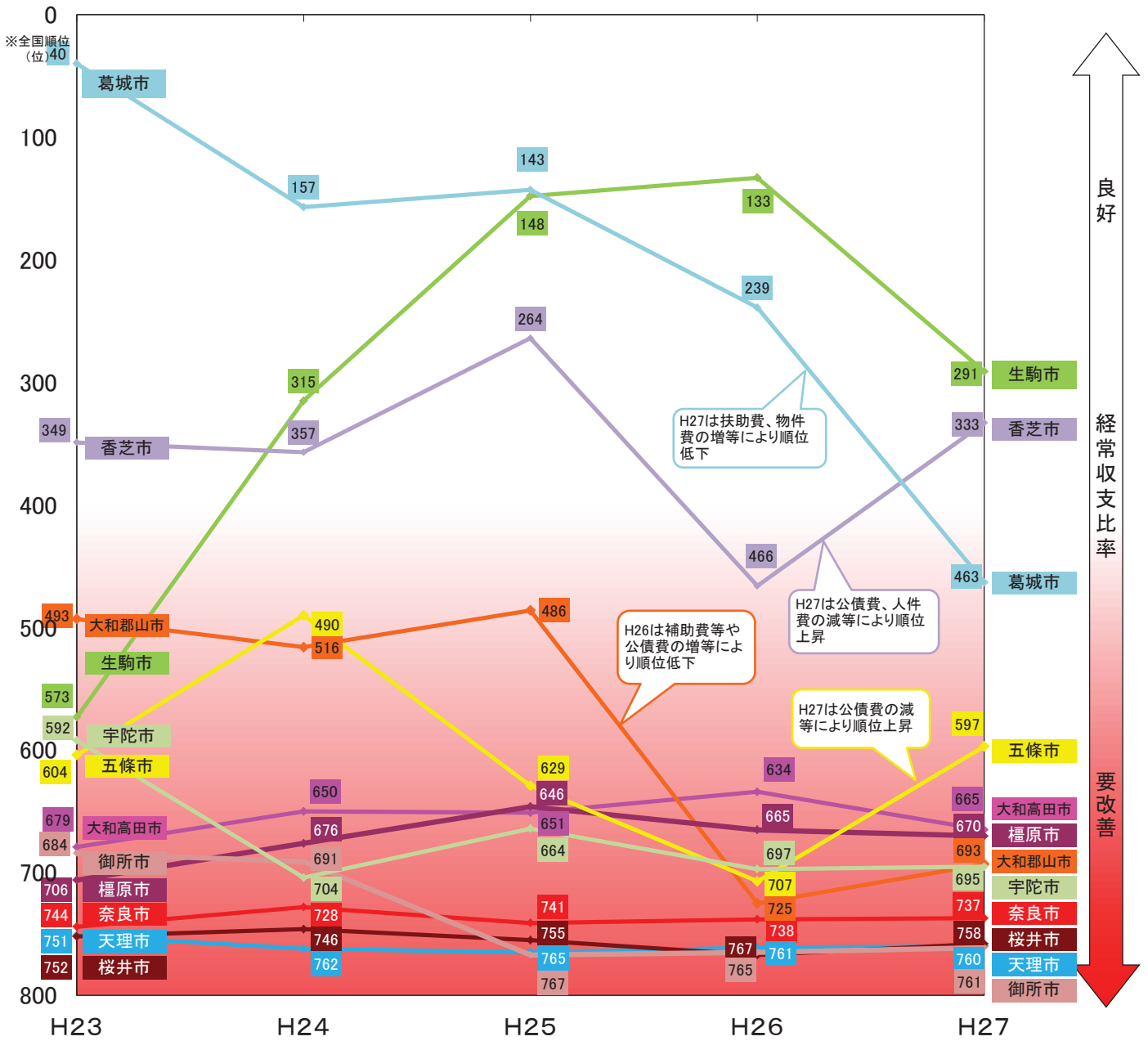
(経常収支比率の全国平均を目安に「健康」と「要治療」に区分したうえ、前年度と比較した数値と全国順位の動向を整理)

○県内各市町村の経常収支比率を全国平均を目安に「健康」と「要治療」に区分したうえ、前年度と比較した数値と全国順位の動向を整理。
 ○「要治療」領域に属する22団体のうち、葛城市、河合町において数値が上昇し、ともに全国順位は低下。下市町など20団体で数値が前年度より低下。この20団体のうち、全国順位は下市町など11団体で上昇、大和高田市など8団体で低下(天理市は変動なし)。
 ○「健康」領域に属する17団体のうち、生駒市のみ前年度より数値が上昇し、全国順位は低下。一方で、曾爾村など16団体で数値は前年度より低下し、全国順位は十津川村を除く15団体で上昇。



県内12市の経常収支比率の全国順位の推移

- 平成27年度は、全国770市と比較した順位では生駒市が291位で最上位となった。
- また、県内12市のうち香芝市や五條市など8市で全国770市と比較した順位が上昇。
- 平成27年度では県内12市中、4市が市における全国順位で700位台と下位にある。(平成26年度は6市)

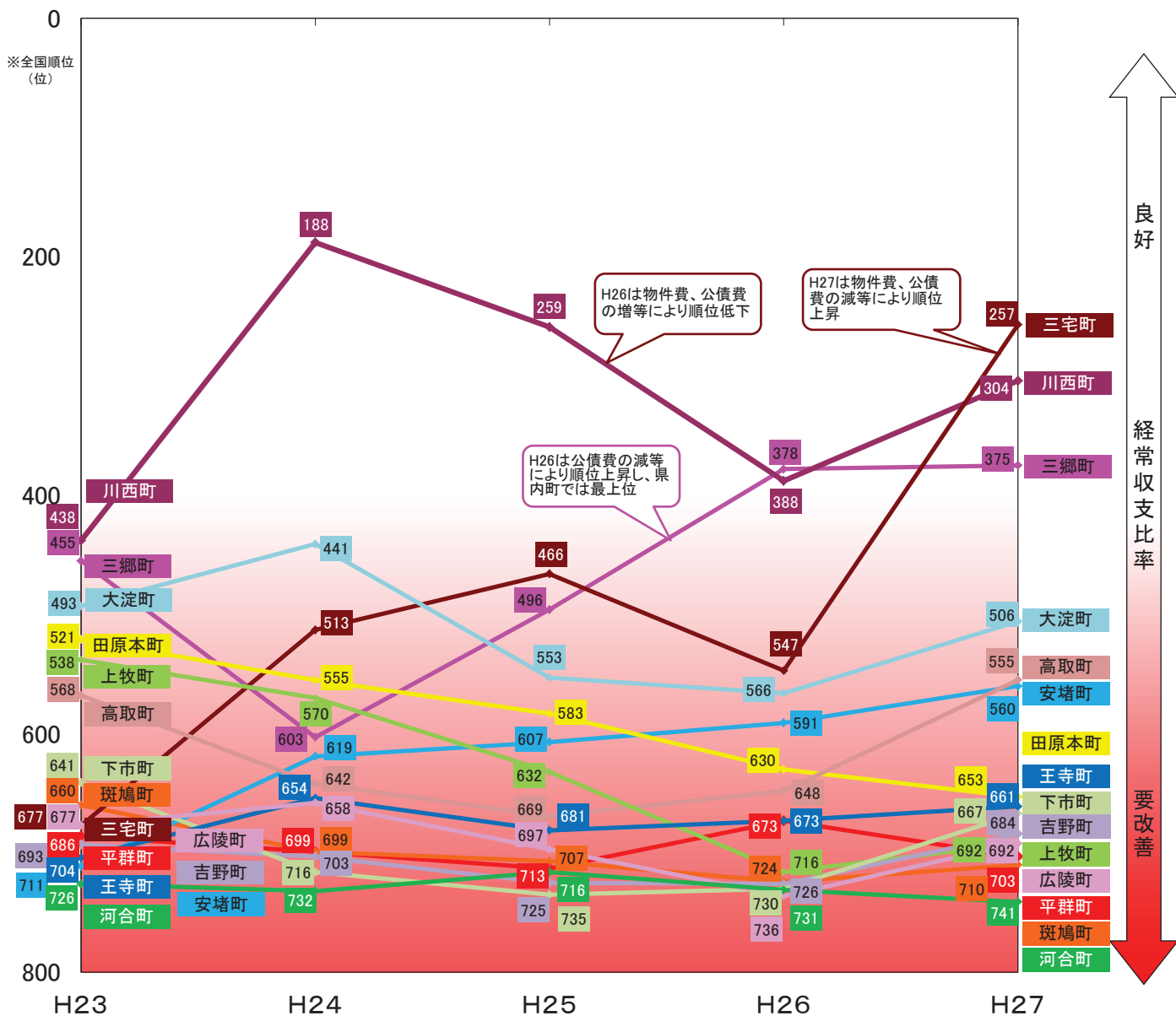


団体名	平成23年度		平成24年度		平成25年度		平成26年度		平成27年度	
	経常収支比率	全国順位	経常収支比率	全国順位	経常収支比率	全国順位	経常収支比率	全国順位	経常収支比率	全国順位
奈良市	98.9	744	97.6	728	97.5	741	99.0	738	97.0	737
大和高田市	95.1	679	94.8	650	93.9	651	94.9	634	94.4	665
大和郡山市	91.0	493	92.1	516	91.0	486	98.2	725	95.0	693
天理市	99.6	751	100.5	762	100.6	765	101.8	761	99.4	760
橿原市	96.1	706	95.5	676	93.8	646	95.9	665	94.5	670
桜井市	99.7	752	98.8	746	98.7	755	104.5	767	99.1	758
五條市	93.2	604	91.7	490	93.4	629	97.5	707	92.8	597
御所市	95.3	684	96.0	691	101.3	767	104.2	765	99.6	761
生駒市	92.4	573	89.2	315	85.8	148	86.2	133	88.1	291
香芝市	89.0	349	89.7	357	87.7	264	91.8	466	88.8	333
葛城市	82.2	40	86.1	157	85.7	143	88.4	239	90.6	463
宇陀市	92.8	592	96.5	704	94.2	664	97.1	697	95.1	695

(H23は全国768市中の順位) (H24は全国769市中の順位) (H25は全国770市中の順位) (H26は全国770市中の順位) (H27は全国770市中の順位)

県内15町の経常収支比率の全国順位の推移

○平成27年度は、全国745町と比較した順位では三宅町が257位で最上位となった。
 ○また、県内15町のうち三宅町や高取町など12町で全国745町と比較した順位が上昇。

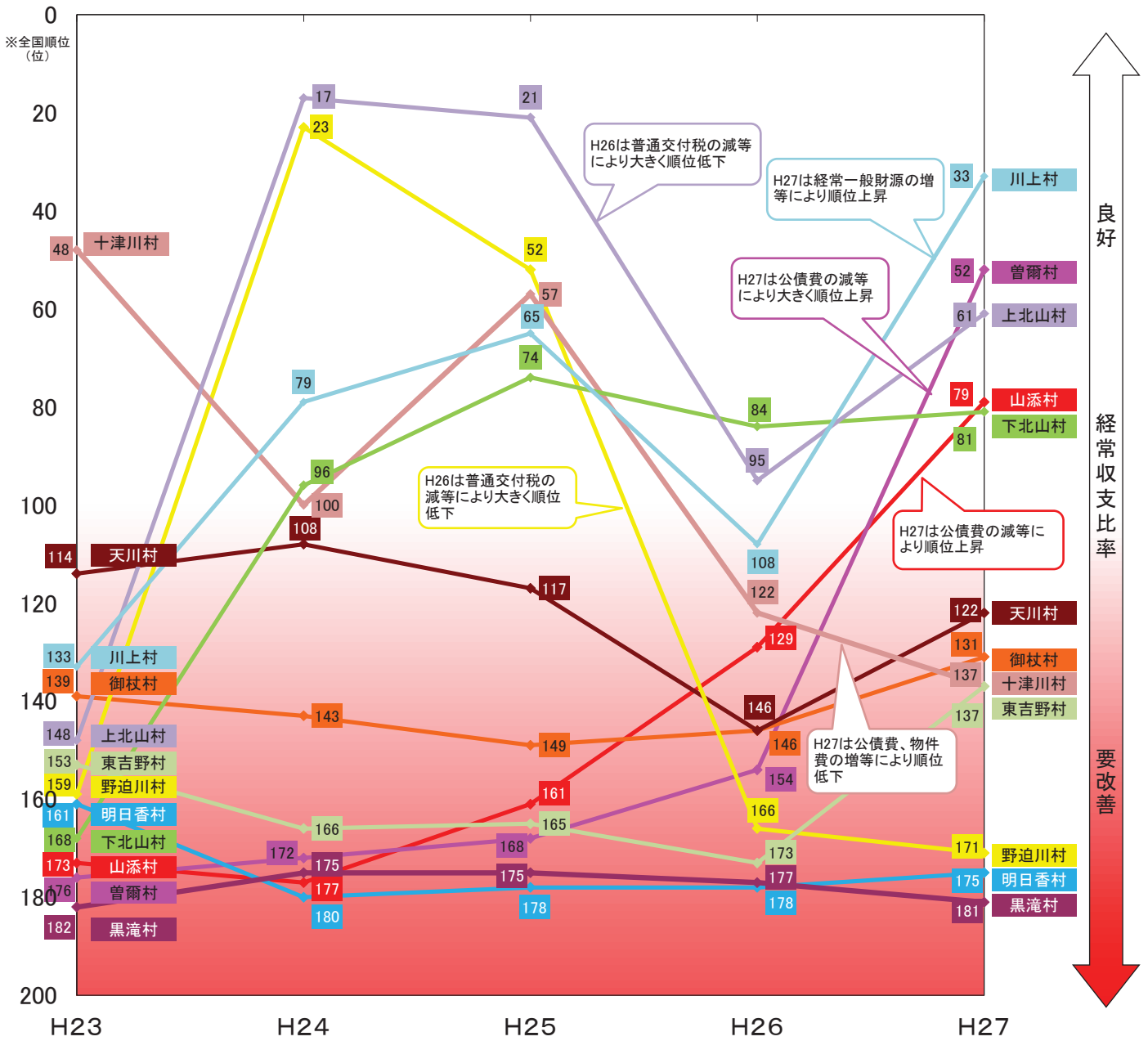


団体名	平成23年度		平成24年度		平成25年度		平成26年度		平成27年度	
	経常収支比率	全国順位	経常収支比率	全国順位	経常収支比率	全国順位	経常収支比率	全国順位	経常収支比率	全国順位
平群町	93.5	686	95.3	699	95.6	713	94.4	673	93.6	703
三郷町	87.3	455	91.0	603	87.9	496	87.2	378	85.1	375
斑鳩町	92.3	660	95.3	699	95.2	707	98.0	724	94.2	710
安堵町	94.7	711	91.3	619	90.5	607	91.7	591	88.8	560
川西町	86.9	438	81.4	188	83.3	259	87.4	388	83.8	304
三宅町	93.1	677	88.6	513	87.5	466	90.6	547	82.8	257
田原本町	88.6	521	89.5	555	89.8	583	93.0	630	91.6	653
高取町	89.6	568	92.1	642	92.7	669	93.5	648	88.7	555
上牧町	88.9	538	89.9	570	91.4	632	97.2	716	93.2	692
王寺町	94.4	704	92.9	654	93.6	681	94.4	673	92.0	661
広陵町	93.1	677	93.1	658	94.2	697	99.6	736	93.2	692
河合町	96.8	726	98.7	732	96.1	716	99.0	731	99.6	741
吉野町	93.8	693	95.5	703	97.0	725	98.2	726	93.0	684
大淀町	87.9	493	87.2	441	89.1	553	91.0	566	87.6	506
下市町	91.6	641	96.6	716	98.8	735	98.9	730	92.3	667

(H23は全国748町中の順位) (H24は全国746市中の順位) (H25は全国746町中の順位) (H26は全国745町中の順位) (H27は全国745町中の順位)

県内12村の経常収支比率の全国順位推移

○平成27年度は、全国183村と比較した順位では川上村が33位で最上位となった。
 ○また、県内12村のうち曾爾村や川上村など9村で全国183村と比較した順位が上昇。



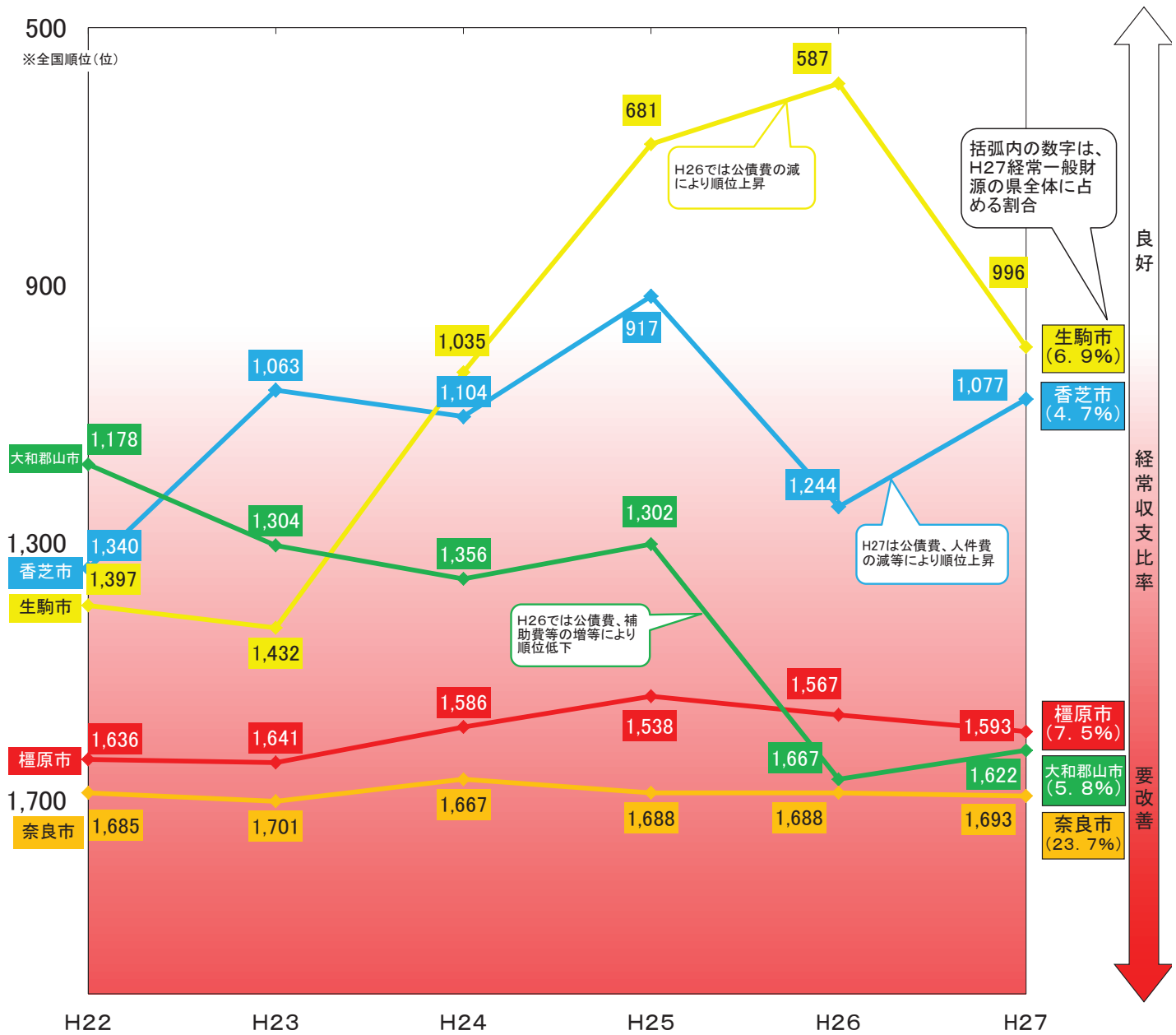
団体名	平成23年度		平成24年度		平成25年度		平成26年度		平成27年度	
	経常収支比率	全国順位	経常収支比率	全国順位	経常収支比率	全国順位	経常収支比率	全国順位	経常収支比率	全国順位
山 添 村	92.5	173	96.2	177	89.0	161	87.6	129	79.8	79
曾 爾 村	93.6	176	92.2	172	90.4	168	91.3	154	75.8	52
御 杖 村	87.7	139	86.0	143	87.6	149	89.6	146	84.2	131
明日香村	90.6	161	98.5	180	97.0	178	97.2	178	91.9	175
黒 滝 村	99.3	182	93.3	175	95.1	175	96.5	177	95.7	181
天 川 村	84.9	114	81.9	108	82.5	117	89.6	146	83.2	122
野 迫 川 村	89.4	159	68.8	23	76.2	52	92.3	166	90.8	171
十 津 川 村	78.7	48	81.0	100	76.9	57	86.8	122	85.6	137
下 北 山 村	91.7	168	80.4	96	78.4	74	83.3	84	79.9	81
上 北 山 村	88.5	148	67.8	17	70.3	21	84.2	95	77.1	61
川 上 村	86.8	133	78.7	79	77.3	65	85.3	108	73.4	33
東 吉 野 村	88.8	153	89.7	166	89.9	165	94.3	173	85.6	137

(H23は全国184村中の順位) (H24は全国184村中の順位) (H25は全国183村中の順位) (H26は全国183村中の順位) (H27は全国183村中の順位)

財政規模が大きい県内市町村(平成27年度経常一般財源の上位5団体)の経常収支比率の全国順位の推移

資料⑩

○平成27年度においては、平成27年度経常一般財源の上位5団体のうち、香芝市、大和郡山市はともに順位は上昇、他の3市の順位は低下。
 ○財政規模の大きい団体は、県内市町村平均の数値の動向に強い影響を及ぼすことを認識しつつ、健全な財政運営に努めることが重要。



	平成22年度		平成23年度		平成24年度		平成25年度		平成26年度		平成27年度	
	経常収支比率	全国順位	経常収支比率	全国順位	経常収支比率	全国順位	経常収支比率	全国順位	経常収支比率	全国順位	経常収支比率	全国順位
生駒市	90.2	1,397	92.4	1,432	89.2	1,035	85.8	681	86.2	587	88.1	996
香芝市	89.4	1,340	89.0	1,063	89.7	1,104	87.7	917	91.8	1,244	88.8	1,077
檀原市	94.3	1,636	96.1	1,641	95.5	1,586	93.8	1,538	95.9	1,567	94.5	1,593
大和郡山市	88.0	1,178	91.0	1,304	92.1	1,356	91.0	1,302	98.2	1,667	95.0	1,622
奈良市	95.8	1,688	98.9	1,701	97.6	1,667	97.5	1,688	99.0	1,688	97.0	1,693