

令和4年

奈良県消防防災ヘリコプター「やまと2000」

業務統計



NARA AIR RESCUE

Bell 412 EP

1 運航状況

(1) 年間運航状況一覧表

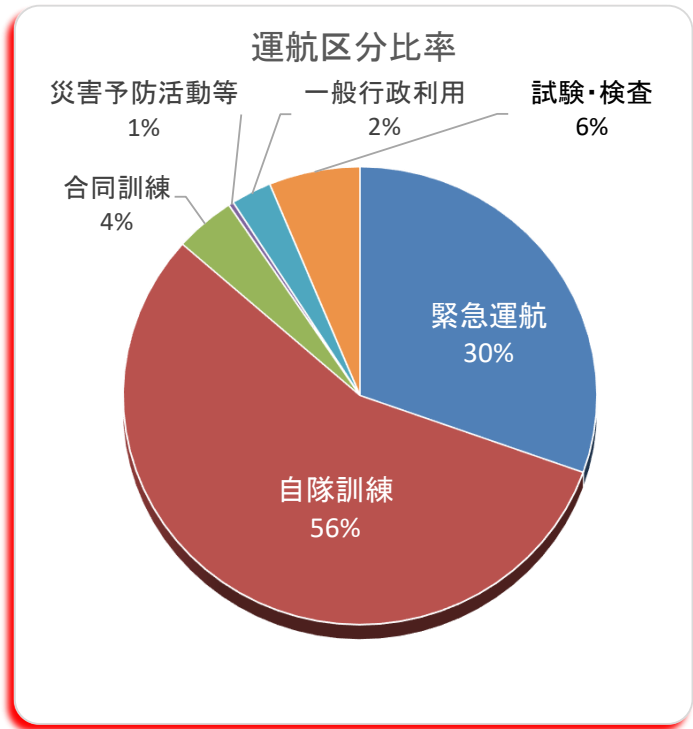
| 飛行区分 | | 月別 | 1月 | 2月 | 3月 | 4月 | 5月 | 6月 | 7月 | 8月 | 9月 | 10月 | 11月 | 12月 | 合計 | 総計 | |
|------------------|----------------------------|-----------------------------------|------|-------|-------|-------|-------|-------|-------|-------|-------|-------|-------|------|----------|------------------|-------|
| 緊急 | 救急活動 | 件数 | 0 | 3 | 2 | 2 | 7 | 2 | 1 | 4 | 1 | 2 | 4 | 0 | 28 | 88件 71時間44分 | |
| | | 時間 | 0:00 | 1:02 | 0:43 | 0:41 | 2:24 | 0:52 | 0:25 | 1:34 | 0:17 | 0:38 | 1:29 | 0:00 | 10:05 | | |
| | 救助活動 | 件数 | 0 | 3 | 4 | 3 | 8 | 2 | 4 | 9 | 1 | 2 | 4 | 0 | 40 | | |
| | | 時間 | 0:00 | 2:59 | 5:45 | 2:44 | 7:36 | 1:49 | 4:10 | 11:28 | 0:41 | 1:28 | 4:42 | 0:00 | 43:22 | | |
| | 火災防 御活 動 | 件数 | 0 | 1 | 2 | 0 | 0 | 0 | 0 | 0 | 0 | 0 | 0 | 0 | 3 | | |
| | | 時間 | 0:00 | 1:37 | 3:15 | 0:00 | 0:00 | 0:00 | 0:00 | 0:00 | 0:00 | 0:00 | 0:00 | 0:00 | 4:52 | | |
| | 情報収 集・ 輸送等 | 件数 | 0 | 0 | 0 | 0 | 2 | 0 | 0 | 1 | 0 | 0 | 0 | 0 | 3 | | |
| | | 時間 | 0:00 | 0:00 | 0:00 | 0:00 | 1:52 | 0:00 | 0:00 | 0:17 | 0:00 | 0:00 | 0:00 | 0:00 | 2:09 | | |
| | 運 航 空 援 活 動 | 広域航 空 消 防 援 助 隊 | 件数 | 0 | 0 | 0 | 0 | 0 | 0 | 0 | 0 | 0 | 0 | 0 | 0 | | 0 |
| | | | 時間 | 0:00 | 0:00 | 0:00 | 0:00 | 0:00 | 0:00 | 0:00 | 0:00 | 0:00 | 0:00 | 0:00 | 0:00 | | 0:00 |
| | | 相互 協 定 等 | 件数 | 0 | 0 | 0 | 0 | 1 | 4 | 3 | 2 | 0 | 2 | 2 | 0 | | 14 |
| | | | 時間 | 0:00 | 0:00 | 0:00 | 0:00 | 1:02 | 3:39 | 2:44 | 1:30 | 0:00 | 1:01 | 1:20 | 0:00 | | 11:16 |
| 通 常 運 航 | 自隊訓練 | 件数 | 0 | 13 | 18 | 15 | 16 | 13 | 19 | 17 | 16 | 18 | 17 | 0 | 162 | 201件 228時間35分 | |
| | | 時間 | 0:00 | 12:57 | 23:40 | 19:07 | 17:41 | 15:13 | 22:55 | 19:45 | 17:22 | 21:53 | 21:37 | 0:00 | 192:10 | | |
| | 合同訓練 | 件数 | 0 | 1 | 1 | 0 | 0 | 0 | 2 | 0 | 0 | 5 | 3 | 0 | 12 | | |
| | | 時間 | 0:00 | 1:03 | 0:22 | 0:00 | 0:00 | 0:00 | 1:31 | 0:00 | 0:00 | 5:18 | 1:40 | 0:00 | 9:54 | | |
| | 災害予 防活 動等 | 件数 | 0 | 0 | 0 | 0 | 0 | 0 | 0 | 1 | 0 | 0 | 0 | 0 | 1 | | |
| | | 時間 | 0:00 | 0:00 | 0:00 | 0:00 | 0:00 | 0:00 | 0:00 | 1:00 | 0:00 | 0:00 | 0:00 | 0:00 | 1:00 | | |
| | 一般 行政 利用 | 件数 | 0 | 0 | 0 | 0 | 1 | 1 | 3 | 0 | 0 | 2 | 1 | 0 | 8 | | |
| | | 時間 | 0:00 | 0:00 | 0:00 | 0:00 | 0:51 | 0:52 | 2:30 | 0:00 | 0:00 | 2:18 | 0:48 | 0:00 | 7:19 | | |
| | 試験・検査 | 件数 | 7 | 3 | 0 | 0 | 1 | 2 | 1 | 0 | 0 | 1 | 3 | 0 | 18 | | |
| | | 時間 | 6:18 | 5:57 | 0:00 | 0:00 | 0:30 | 1:03 | 0:20 | 0:00 | 0:00 | 0:15 | 3:49 | 0:00 | 18:12 | | |
| | その他 | 件数 | 0 | 0 | 0 | 0 | 0 | 0 | 0 | 0 | 0 | 0 | 0 | 0 | 0 | | |
| | | 時間 | 0:00 | 0:00 | 0:00 | 0:00 | 0:00 | 0:00 | 0:00 | 0:00 | 0:00 | 0:00 | 0:00 | 0:00 | 0:00 | | |
| 合計 | | 件数 | 7 | 24 | 27 | 20 | 36 | 24 | 33 | 34 | 18 | 32 | 34 | 0 | 289件 | | |
| | | 時間 | 6:18 | 25:35 | 33:45 | 22:32 | 31:56 | 23:28 | 34:35 | 35:34 | 18:20 | 32:51 | 35:25 | 0:00 | 300時間19分 | | |

- ・件数は出動(出向)件数で処理しています。
- ・救助活動終了後に要救助者を救急隊又は医療機関に搬送した場合は、その間を救急活動とし件数と時間を割り振って計上しています。

(2) 年間運航状況

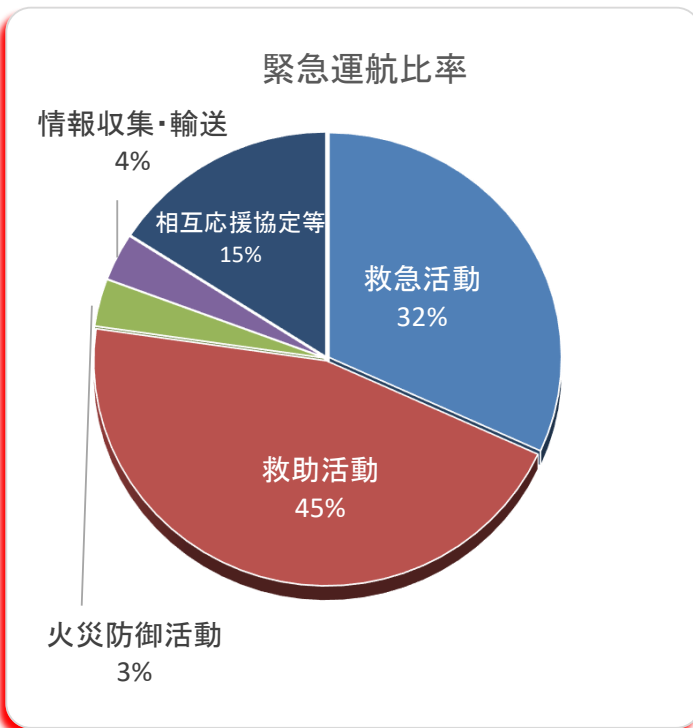
① 運航区分別

| 区 分 | 件数 | 飛行時間 |
|---------|-----|----------|
| 緊急運航 | 88 | 71時間44分 |
| 自隊訓練 | 162 | 192時間10分 |
| 合同訓練 | 12 | 9時間54分 |
| 災害予防活動等 | 1 | 1時間00分 |
| 一般行政利用 | 8 | 7時間19分 |
| 試験・検査 | 18 | 18時間12分 |
| その他 | 0 | 0時間00分 |
| 合 計 | 289 | 300時間19分 |



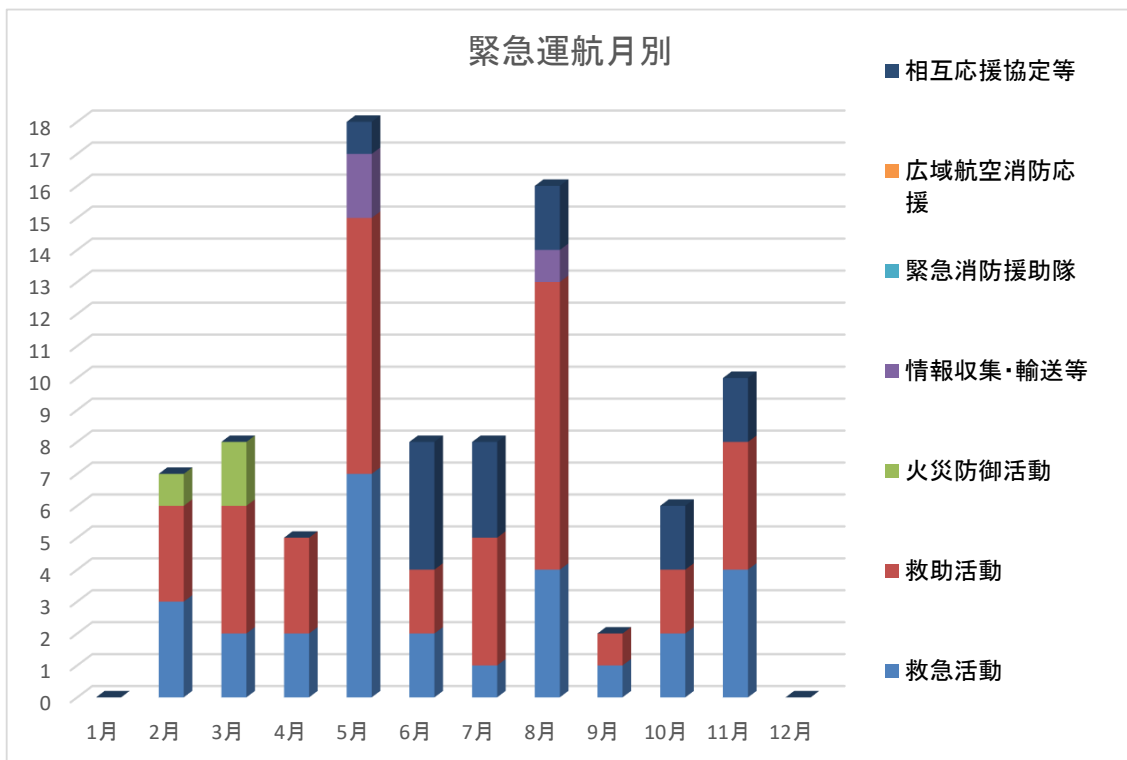
② 緊急運航別

| 活動別 | 件数 | 飛行時間 |
|----------|----|---------|
| 救急活動 | 28 | 10時間05分 |
| 救助活動 | 40 | 43時間22分 |
| 火災防御活動 | 3 | 4時間52分 |
| 情報収集・輸送等 | 3 | 2時間09分 |
| 緊急消防援助隊 | 0 | 0時間00分 |
| 広域航空消防応援 | 0 | 0時間00分 |
| 相互応援協定等 | 14 | 11時間16分 |
| 合 計 | 88 | 71時間44分 |



③緊急運航月別

| 種別 \ 月 | 1月 | 2月 | 3月 | 4月 | 5月 | 6月 | 7月 | 8月 | 9月 | 10月 | 11月 | 12月 | 合計 |
|----------|----|----|----|----|----|----|----|----|----|-----|-----|-----|----|
| 救急活動 | 0 | 3 | 2 | 2 | 7 | 2 | 1 | 4 | 1 | 2 | 4 | 0 | 28 |
| 救助活動 | 0 | 3 | 4 | 3 | 8 | 2 | 4 | 9 | 1 | 2 | 4 | 0 | 40 |
| 火災防御活動 | 0 | 1 | 2 | 0 | 0 | 0 | 0 | 0 | 0 | 0 | 0 | 0 | 3 |
| 情報収集・輸送等 | 0 | 0 | 0 | 0 | 2 | 0 | 0 | 1 | 0 | 0 | 0 | 0 | 3 |
| 緊急消防援助隊 | 0 | 0 | 0 | 0 | 0 | 0 | 0 | 0 | 0 | 0 | 0 | 0 | 0 |
| 広域航空消防応援 | 0 | 0 | 0 | 0 | 0 | 0 | 0 | 0 | 0 | 0 | 0 | 0 | 0 |
| 相互応援協定等 | 0 | 0 | 0 | 0 | 1 | 4 | 3 | 2 | 0 | 2 | 2 | 0 | 14 |



④年別

| 飛行区分 | | 月別 | 累計 (H13~H27) | H28年 | H29年 | H30年 | H31年 (R1年) | R2年 | R3年 | R4年 | 合計 | 総計 | |
|----------|------------------|-----------------|-----------------|---------|--------|--------|---------------|--------|--------|--------|---------|--------------------|---------|
| 緊急 運航 | 救急活動 | 件数 | 278 | 16 | 24 | 39 | 26 | 28 | 30 | 28 | 469 | 1473件 1339時間49分 | |
| | | 時間 | 129:58 | 8:11 | 8:20 | 14:13 | 9:19 | 10:01 | 11:24 | 10:05 | 201:31 | | |
| | 救助活動 | 件数 | 387 | 30 | 44 | 53 | 36 | 37 | 41 | 40 | 668 | | |
| | | 時間 | 405:40 | 33:37 | 46:14 | 47:05 | 30:41 | 30:06 | 51:03 | 43:22 | 687:48 | | |
| | 火災防 御活動 | 件数 | 43 | 3 | 2 | 3 | 1 | 2 | 4 | 3 | 61 | | |
| | | 時間 | 52:59 | 6:26 | 2:37 | 6:00 | 4:10 | 1:04 | 4:21 | 4:52 | 82:29 | | |
| | 情報収 集・輸 送等 | 件数 | 24 | 0 | 0 | 2 | 0 | 1 | 4 | 3 | 34 | | |
| | | 時間 | 26:38 | 0:00 | 0:00 | 2:04 | 0:00 | 0:33 | 3:53 | 2:09 | 35:17 | | |
| | 広域航 空応 援活動 | 緊急消 防防 援隊 | 件数 | 10 | 0 | 5 | 11 | 0 | 0 | 0 | 0 | | 26 |
| | | | 時間 | 18:23 | 0:00 | 10:11 | 5:53 | 0:00 | 0:00 | 0:00 | 0:00 | | 34:27 |
| | | 広域航 空防 援 | 件数 | 4 | 0 | 0 | 0 | 0 | 0 | 0 | 0 | | 4 |
| | | | 時間 | 15:49 | 0:00 | 0:00 | 0:00 | 0:00 | 0:00 | 0:00 | 0:00 | | 15:49 |
| | | 相互 協 定等 | 件数 | 100 | 6 | 9 | 15 | 34 | 19 | 14 | 14 | | 211 |
| | | | 時間 | 177:54 | 9:40 | 8:34 | 12:34 | 35:03 | 13:55 | 13:32 | 11:16 | | 282:28 |
| 小計 | | 件数 | 846 | 55 | 84 | 123 | 97 | 87 | 93 | 88 | 1473 | | |
| | | 時間 | 827:21 | 57:54 | 75:56 | 87:49 | 79:13 | 55:39 | 84:13 | 71:44 | 1339:49 | | |
| 通常 運航 | 自隊訓 練 | 時間 | 1999 | 160 | 124 | 158 | 160 | 159 | 148 | 162 | 3070 | 4024件 4938時間50分 | |
| | | 時間 | 2585:48 | 221:34 | 151:36 | 196:53 | 205:34 | 189:37 | 170:47 | 192:10 | 3913:59 | | |
| | 合同訓 練 | 件数 | 373 | 15 | 11 | 17 | 18 | 9 | 2 | 12 | 457 | | |
| | | 時間 | 386:59 | 15:54 | 8:47 | 19:28 | 15:03 | 7:56 | 1:58 | 9:54 | 465:59 | | |
| | 災害予 防活 動等 | 件数 | 42 | 1 | 0 | 1 | 1 | 0 | 0 | 1 | 46 | | |
| | | 時間 | 52:22 | 1:39 | 0:00 | 0:16 | 1:28 | 0:00 | 0:00 | 1:00 | 56:45 | | |
| | 一般 行政 飛行 | 件数 | 160 | 8 | 2 | 12 | 11 | 7 | 4 | 8 | 212 | | |
| | | 時間 | 159:06 | 8:28 | 1:37 | 11:43 | 10:03 | 7:17 | 4:01 | 7:19 | 209:34 | | |
| | 試験・ 検査 | 件数 | 125 | 7 | 9 | 13 | 6 | 9 | 5 | 18 | 192 | | |
| | | 時間 | 104:13 | 5:51 | 4:52 | 21:34 | 5:55 | 18:11 | 10:16 | 18:12 | 189:04 | | |
| | その他 | 件数 | 34 | 1 | 4 | 6 | 2 | 0 | 0 | 0 | 47 | | |
| | | 時間 | 60:40 | 3:55 | 7:36 | 23:45 | 7:33 | 0:00 | 0:00 | 0:00 | 103:29 | | |
| | 小計 | | 件数 | 2733 | 192 | 150 | 207 | 198 | 184 | 159 | 201 | | 4024 |
| | | | 時間 | 3349:08 | 257:21 | 174:28 | 273:39 | 245:36 | 223:01 | 187:02 | 228:35 | | 4938:50 |
| 合計 | | 件数 | 3579 | 247 | 234 | 330 | 295 | 271 | 252 | 289 | 5497 | 5497件 | |
| | | 時間 | 4176:29 | 315:15 | 250:24 | 361:28 | 324:49 | 278:40 | 271:15 | 300:19 | 6278:39 | 6278時間39分 | |

・件数は出動(出向)件数で処理しています。

・救助活動終了後に要救助者を救急隊又は医療機関に搬送した場合は、その間を救急活動とし件数と時間を割り振って計上しています。