

## II 青果部

# 入 荷 概 況 表

令和5年	1月	2月	3月	4月	5月	6月
開市日数	20	19	22	20	20	22
合 計	9,580,246	9,843,507	11,412,107	9,950,837	10,211,240	9,780,363
	2,199,443,866	2,242,117,500	2,487,552,353	2,300,601,885	2,201,487,374	2,129,951,108
平均単価	230	228	218	231	216	218
1日平均取扱高	479,012	518,079	518,732	497,542	510,562	444,562
	109,972,193	118,006,184	113,070,562	115,030,094	110,074,369	96,815,959
野 菜	7,794,103	7,926,207	9,551,873	8,463,816	9,047,732	8,505,249
	1,514,525,105	1,526,417,242	1,820,145,561	1,742,667,461	1,725,981,767	1,593,748,957
平均単価	194	193	191	206	191	187
果 実	1,786,143	1,917,300	1,860,234	1,487,021	1,163,508	1,275,114
	684,918,761	715,700,258	667,406,792	557,934,424	475,505,607	536,202,151
平均単価	383	373	359	375	409	421

日数：日  
 上段 数量：kg  
 下段 金額：円  
 単価：円/kg  
 (税込み)

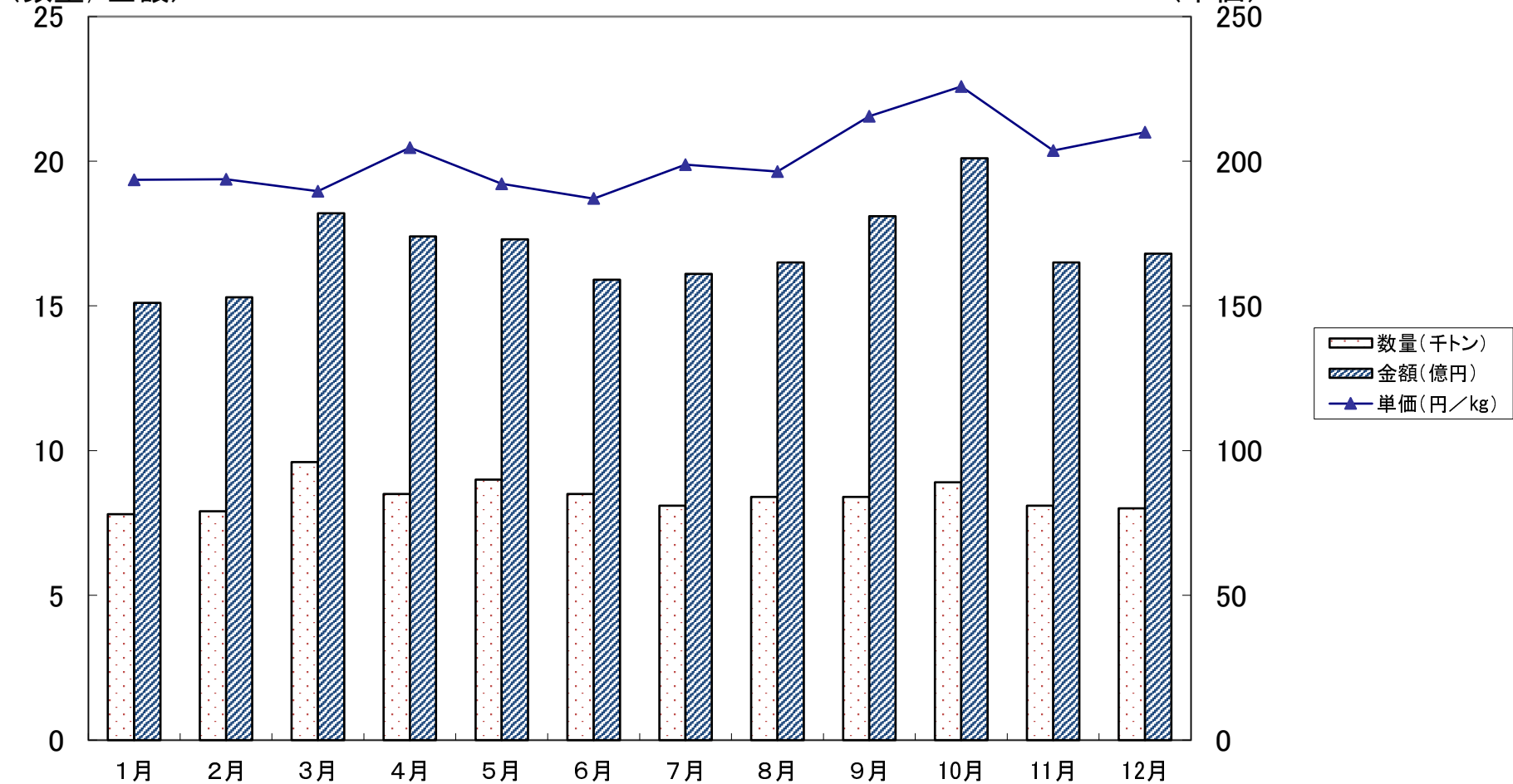
	7月	8月	9月	10月	11月	12月	合 計
開市日数	21	21	21	22	21	23	252
合 計	9,662,882	10,170,983	10,032,076	11,509,475	10,525,969	10,264,697	122,944,382
	2,299,770,089	2,442,269,290	2,559,163,522	2,892,353,617	2,381,277,506	2,512,053,390	28,648,041,500
平均単価	238	240	255	251	226	245	233
1日平均取扱高	460,137	484,333	477,718	523,158	501,237	446,291	487,875
	109,512,861	116,298,538	121,864,930	131,470,619	113,394,167	109,219,713	113,682,704
野 菜	8,089,607	8,406,337	8,369,992	8,884,323	8,141,525	7,990,995	101,171,759
	1,613,835,492	1,645,275,050	1,806,105,359	2,008,082,776	1,648,853,445	1,681,853,895	20,327,492,110
平均単価	199	196	216	226	203	210	201
果 実	1,573,275	1,764,646	1,662,084	2,625,152	2,384,444	2,273,702	21,772,623
	685,934,597	796,994,240	753,058,163	884,270,841	732,424,061	830,199,495	8,320,549,390
平均単価	436	452	453	337	307	365	382

月 別 ・ 種 類 別 取 扱 高

# 野菜

(数量, 金額)

(単価)

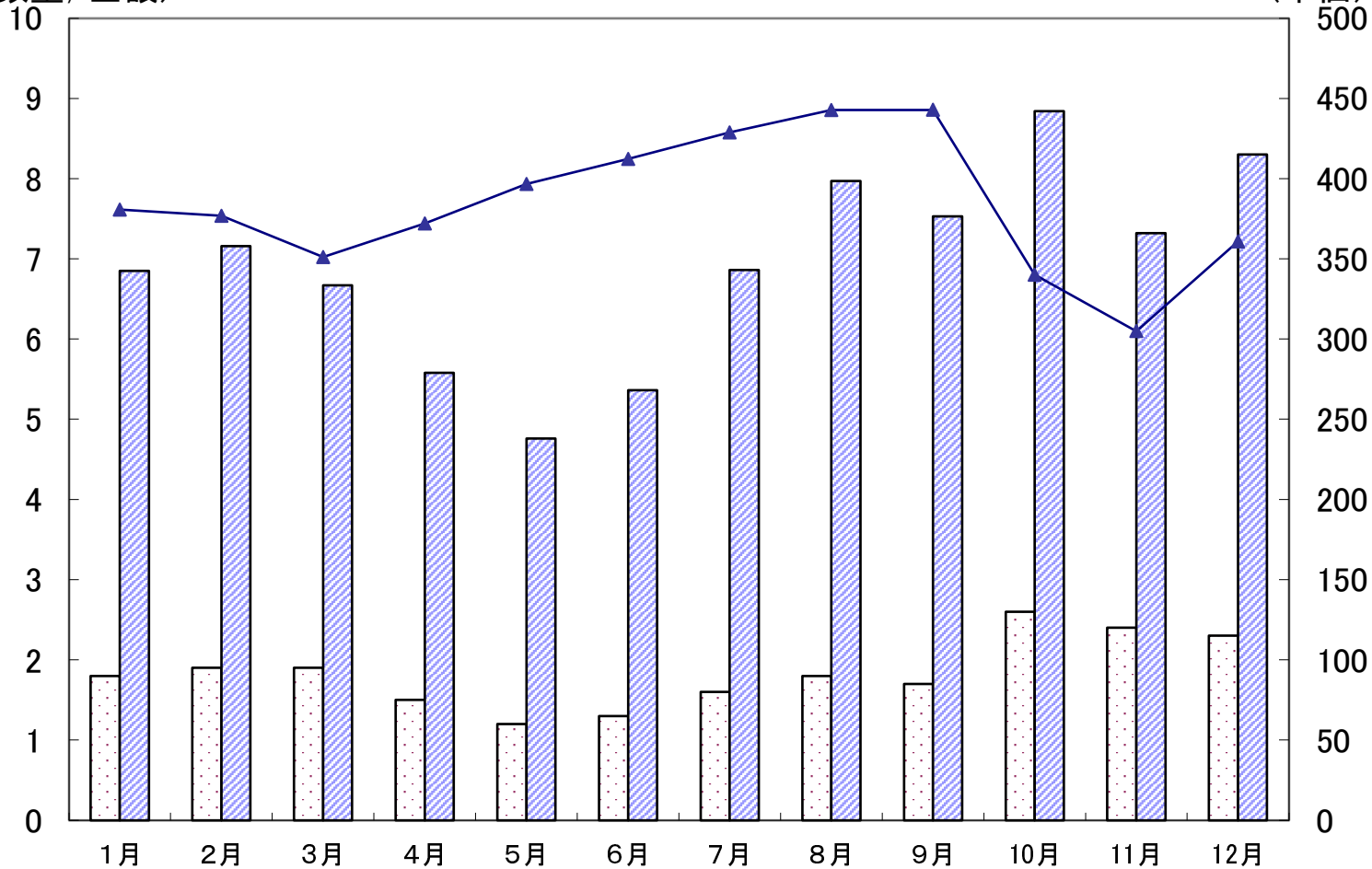


月 別 ・ 種 類 別 取 扱 高

果実

(数量, 金額)

(単価)



- 数量(千トン)
- 金額(億円)
- 単価(円/kg)

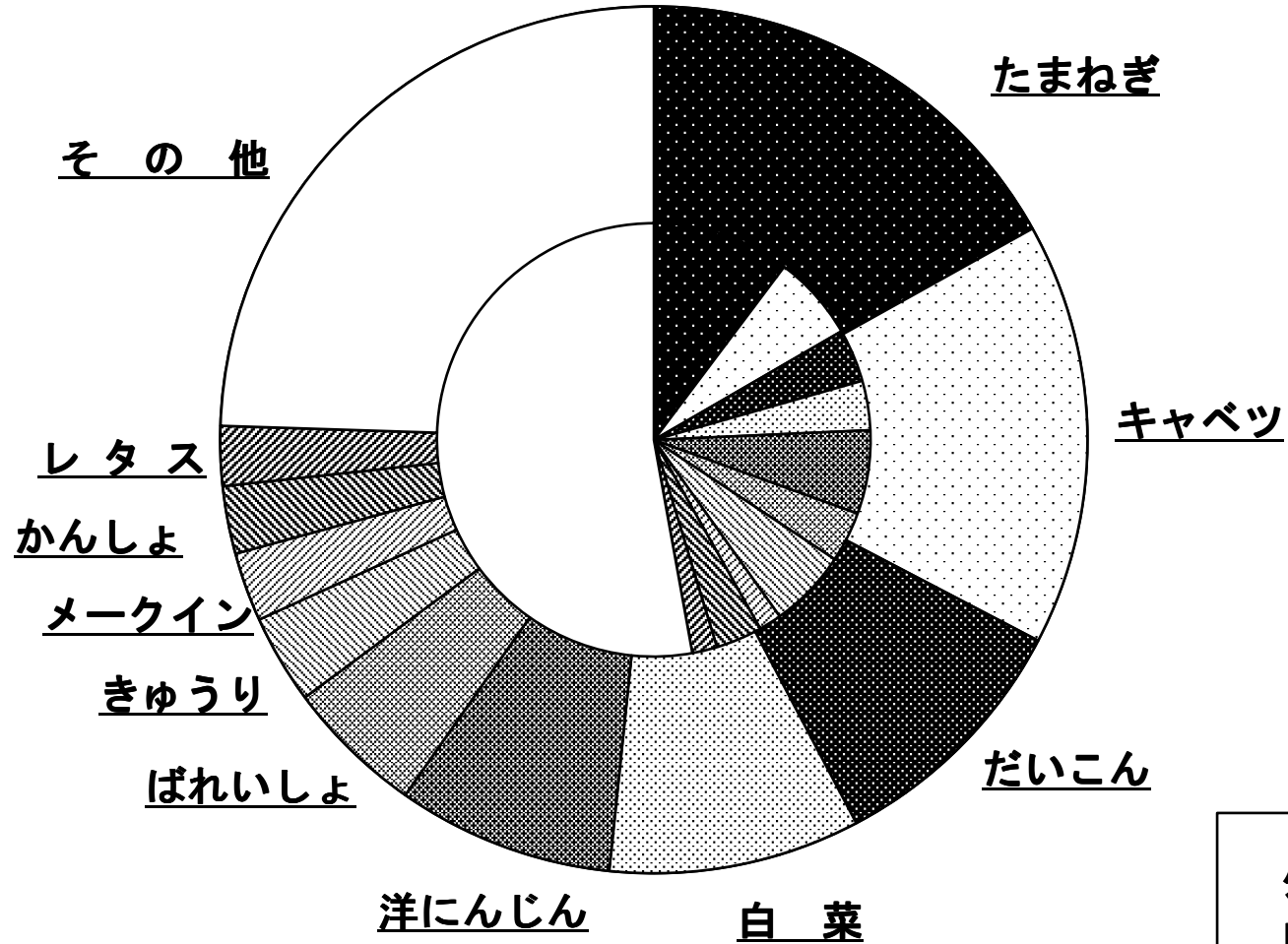
品 目 別 取 扱 量 の 順 位

(野 菜)

数量=kg 金額=円 割合=%

区分 順位	品 目	数 量	割 合	金 額	割 合
1	たまねぎ	17,095,514	16.9	2,086,003,685	10.3
2	キャベツ	15,958,873	15.8	1,296,859,404	6.4
3	だいこん	9,705,865	9.6	803,659,687	4.0
4	はくさい	9,489,896	9.4	749,511,362	3.7
5	洋にんじん	8,163,531	8.1	1,269,263,655	6.2
6	ばれいしょ	5,223,480	5.2	765,321,779	3.8
7	きゅうり	3,356,019	3.3	1,189,953,020	5.9
8	メークイン	2,600,829	2.6	342,756,101	1.7
9	かんしょ	2,556,475	2.5	706,180,600	3.5
10	レタス	2,253,556	2.2	376,131,571	1.9
	そ の 他	24,767,721	24.4	10,741,851,246	52.6
	合 計	101,171,759	100.0	20,327,492,110	100.0

# 野菜一品目別の割合



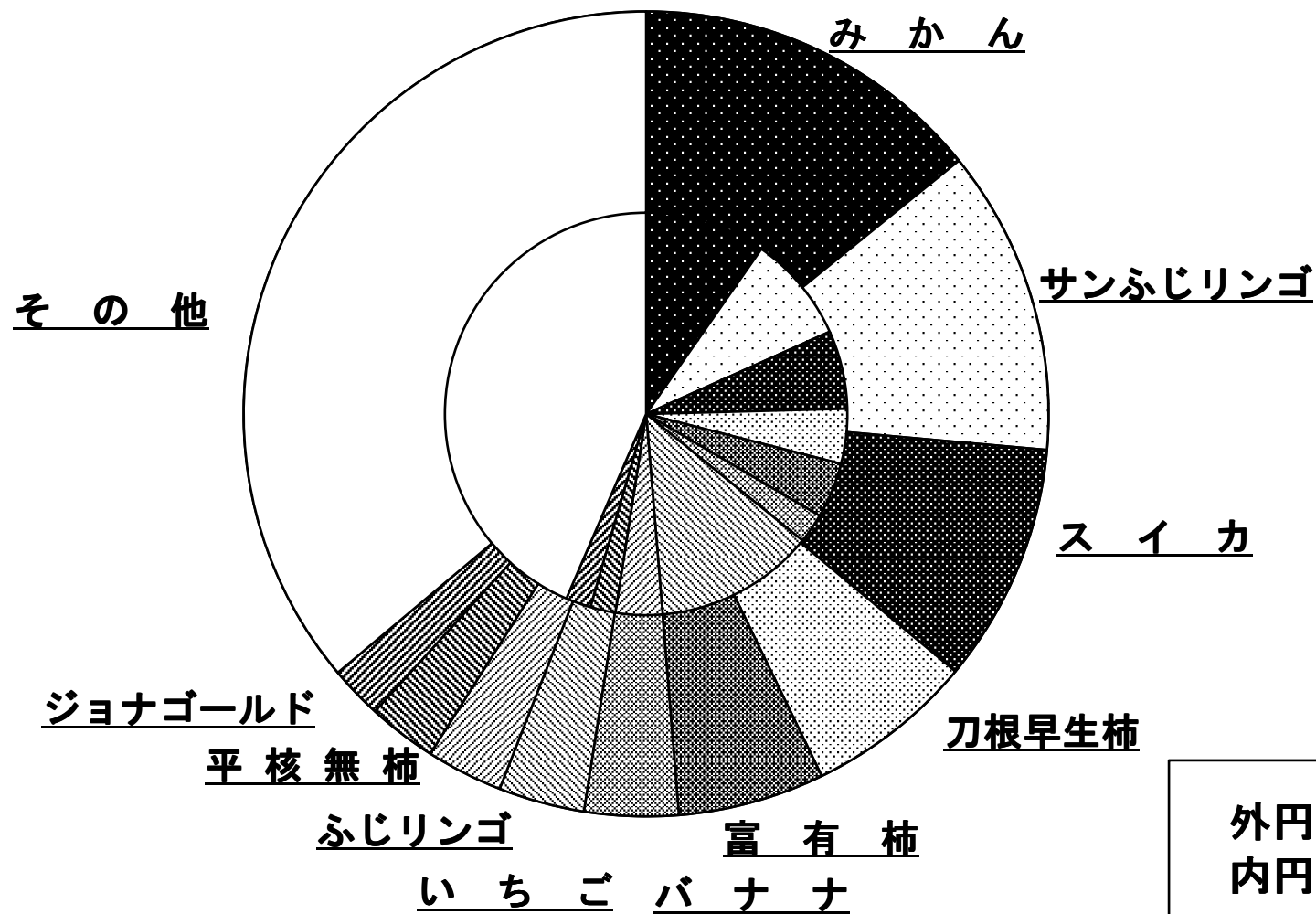
品 目 別 取 扱 量 の 順 位

(果 実)

数量=kg 金額=円 割合=%

区分 順位	品 目	数 量	割 合	金 額	割 合
1	み か ん	3,084,078	14.2	807,765,914	9.7
2	サンふじリンゴ	2,671,578	12.3	714,609,822	8.6
3	ス イ カ	2,094,938	9.6	523,868,948	6.3
4	刀根早生柿	1,470,940	6.8	365,624,279	4.4
5	富 有 柿	1,282,471	5.9	371,715,740	4.5
6	バ ナ ナ	821,153	3.8	197,091,193	2.4
7	い ち ご	751,778	3.5	1,070,923,791	12.9
8	ふじリンゴ	670,826	3.1	312,172,984	3.8
9	平核無柿	601,173	2.8	168,812,133	2.0
10	ジョナゴールド	459,500	2.1	168,223,187	2.0
	そ の 他	7,864,188	35.9	3,619,741,399	43.4
	合 計	21,772,623	100.0	8,320,549,390	100.0

# 果実一品目別の割合



外円:数量  
内円:金額



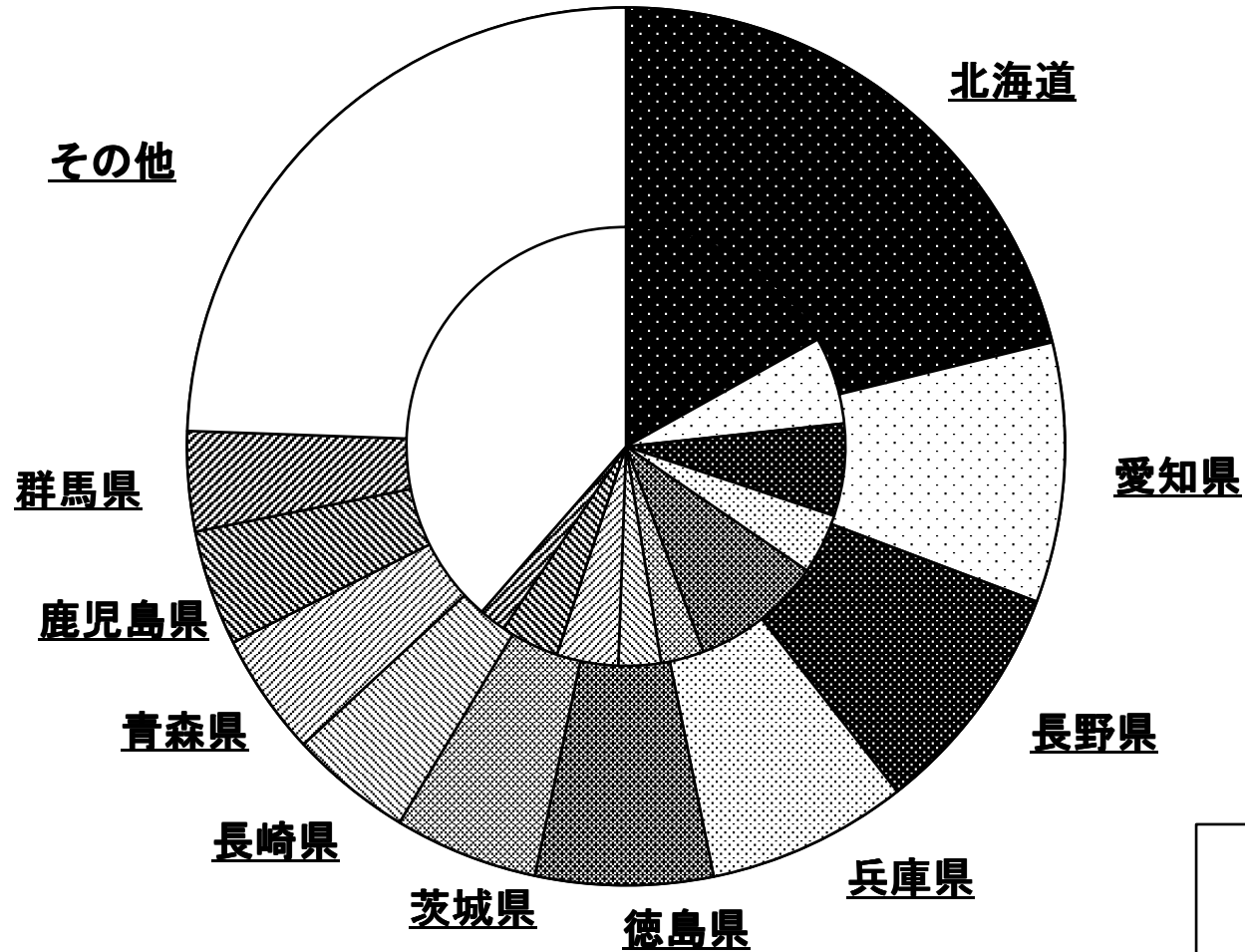
# 産 地 別 取 扱 量 の 順 位

(野 菜)

数量=kg    金額=円    割合=%

区分 順位	産 地	数 量	割 合	金 額	割 合
1	北海道	21,429,746	21.2	3,434,747,624	16.9
2	愛知県	9,683,265	9.6	1,306,055,706	6.4
3	長野県	8,743,701	8.6	1,383,174,770	6.8
4	兵庫県	7,491,456	7.4	903,555,242	4.4
5	徳島県	6,603,115	6.5	1,969,854,326	9.7
6	茨城県	5,359,233	5.3	645,453,234	3.2
7	長崎県	4,562,429	4.5	636,852,418	3.1
8	青森県	4,546,313	4.5	921,306,127	4.5
9	鹿児島県	4,304,682	4.3	877,125,268	4.3
10	群馬県	3,726,098	3.7	406,302,029	2.0
	その他	24,721,721	24.4	7,843,065,366	38.7
	合 計	101,171,759	100.0	20,327,492,110	100.0

# 野菜一産地別の割合



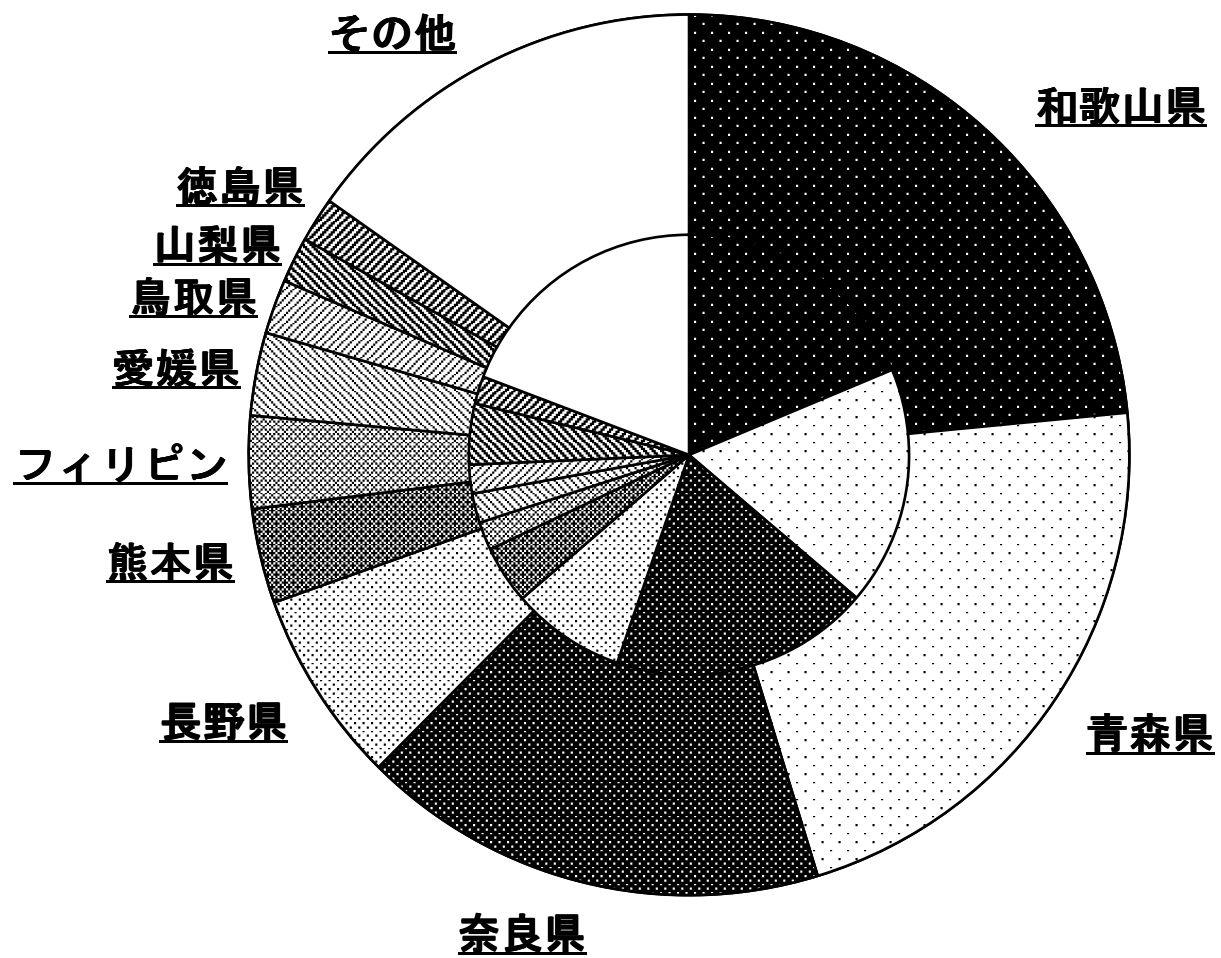
# 産 地 別 取 扱 量 の 順 位

(果 実)

数量=kg    金額=円    割合=%

区分 順位	産 地	数 量	割 合	金 額	割 合
1	和歌山県	5,111,555	23.5	1,554,535,147	18.7
2	青森県	4,747,302	21.8	1,460,804,634	17.6
3	奈良県	3,739,164	17.2	1,585,690,124	19.1
4	長野県	1,547,015	7.1	698,376,924	8.4
5	熊本県	757,425	3.5	353,155,438	4.2
6	フィリピン	739,342	3.4	173,954,964	2.1
7	愛媛県	662,767	3.0	179,271,338	2.2
8	鳥取県	432,007	2.0	175,060,980	2.1
9	山梨県	364,875	1.7	371,871,141	4.5
10	徳島県	357,818	1.6	168,569,327	2.0
	その他	3,313,353	15.2	1,599,259,373	19.2
	合 計	21,772,623	100.0	8,320,549,390	100.0

# 果実一産地別の割合



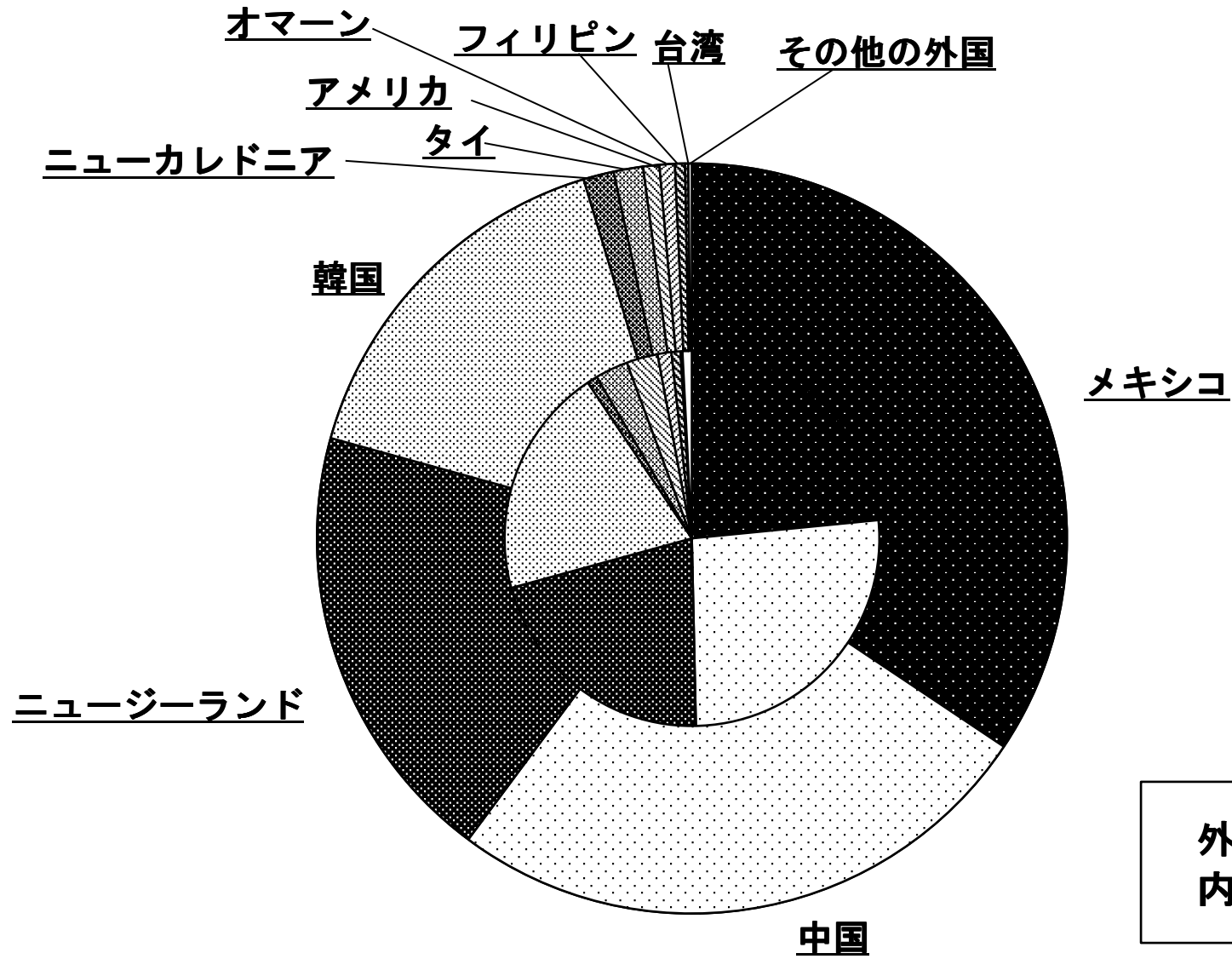
# 外 国 産 地 別 取 扱 量 の 順 位

(野菜)

数量=kg    金額=円    割合=%

区分 順位	産 地	数 量	割 合	金 額	割 合
1	メキシコ	509,704	34.4	136,603,438	23.4
2	中国	382,834	25.8	152,714,899	26.2
3	ニュージーランド	283,860	19.1	122,819,522	21.1
4	韓国	237,674	16.0	115,830,280	19.9
5	ニューカレドニア	19,490	1.3	5,223,118	0.9
6	タイ	18,814	1.3	16,492,114	2.8
7	アメリカ	10,286	0.7	15,790,032	2.7
8	オマーン	9,840	0.7	6,958,515	1.2
9	フィリピン	6,353	0.4	4,517,152	0.8
10	台湾	2,072	0.1	940,341	0.2
	その他の外国	2,289	0.2	4,680,650	0.8
	外国産合計	1,483,216	100.0	582,570,061	100.0
	外国産野菜	1,483,216	1.5	582,570,061	2.9
	国内産野菜	99,688,543	98.5	19,744,922,049	97.1
	野 菜 合 計	101,171,759	100.0	20,327,492,110	100.0

# 野菜一産地別の割合(外国産)



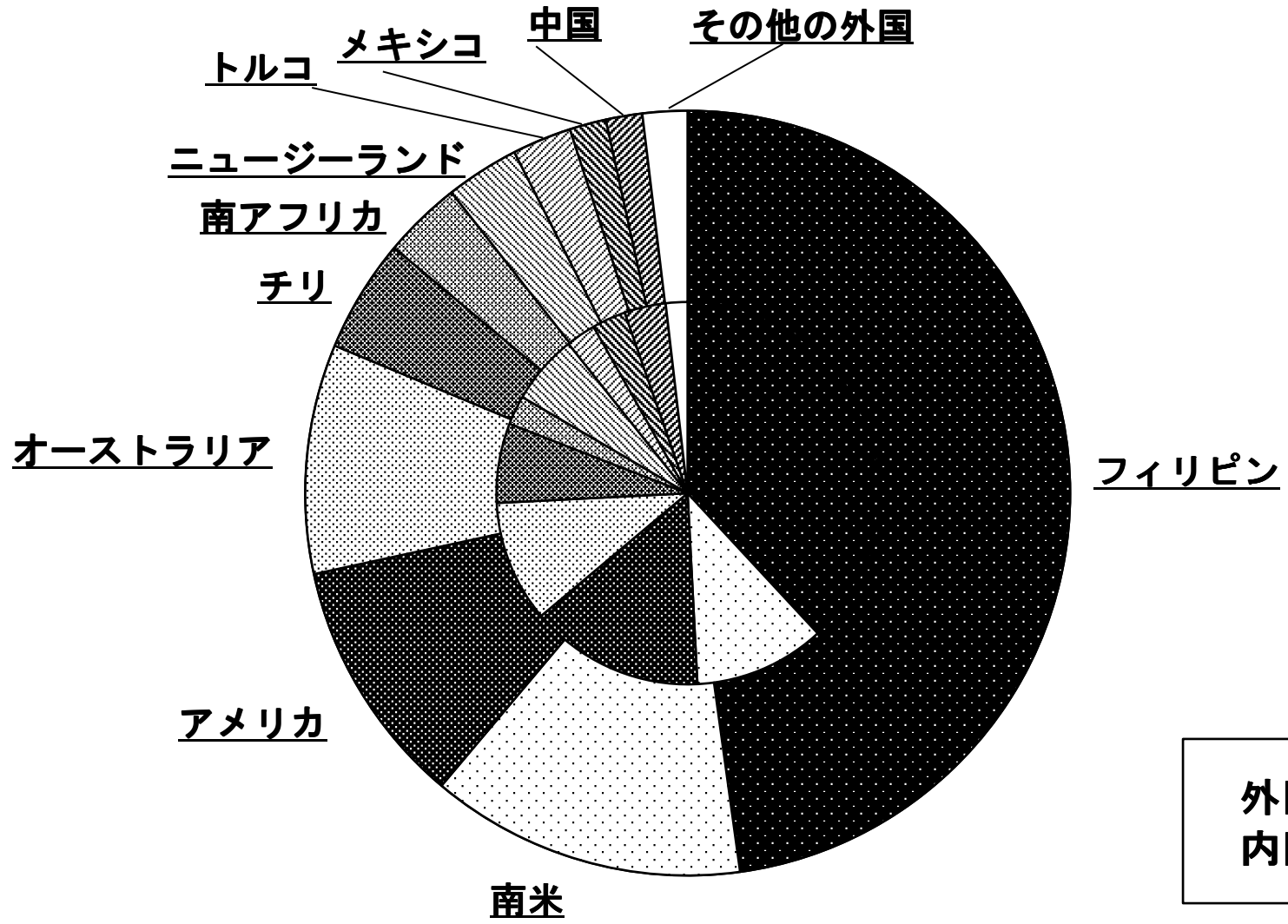
# 外 国 産 地 別 取 扱 量 の 順 位

(果実)

数量=kg    金額=円    割合=%

区分 順位	品 目	数 量	割 合	金 額	割 合
1	フィリピン	739,342	47.8	173,954,964	38.1
2	南米	206,003	13.3	50,604,396	11.1
3	アメリカ	162,039	10.5	67,158,036	14.7
4	オーストラリア	149,943	9.7	46,987,619	10.3
5	チリ	73,974	4.8	30,701,661	6.7
6	南アフリカ	51,391	3.3	11,236,569	2.5
7	ニュージーランド	48,120	3.1	26,964,932	5.9
8	トルコ	38,738	2.5	11,566,259	2.5
9	メキシコ	23,934	1.5	13,011,300	2.9
10	中国	23,780	1.5	15,968,642	3.5
	その他の外国	29,252	2.0	8,380,606	1.8
	外国産合計	1,546,516	100.0	456,534,984	100.0
	外国産果実	1,546,516	7.1	456,534,984	5.5
	国内産果実	20,226,107	92.9	7,864,014,406	94.5
	果 実 合 計	21,772,623	100.0	8,320,549,390	100.0

# 果実一産地別の割合(外国産)





品 目 別 ・ 産 地 別 ・ 月 別 取 扱 高

単位：k g, 円

産地	数量	金額	単価
【だいこん】			
奈良(1月)	46,570	1,182,903	25
奈良(2月)	41,085	1,121,986	27
奈良(3月)	710	54,324	77
奈良(5月)	1,135	58,752	52
奈良(6月)	2,921	132,462	45
奈良(7月)	220	8,316	38
奈良(10月)	680	54,022	79
奈良(11月)	26,561	1,277,567	48
奈良(12月)	48,736	1,435,428	29
計	168,618	5,325,760	32
北海道(6月)	157,020	14,478,404	92
北海道(7月)	745,425	51,326,449	69
北海道(8月)	546,730	54,905,828	100
北海道(9月)	307,825	41,751,029	136
北海道(10月)	262,745	36,783,817	140
計	2,019,745	199,245,527	99
青森(5月)	95,180	8,588,074	90
青森(6月)	597,895	51,146,424	86
青森(7月)	305,385	21,738,791	71
青森(8月)	212,390	15,616,530	74
青森(9月)	475,470	47,286,515	99
青森(10月)	553,950	58,008,290	105
青森(11月)	270,050	20,250,432	75
青森(12月)	45,170	2,450,520	54
計	2,555,490	225,085,576	88
岩手(8月)	2,250	216,324	96
岩手(9月)	40,380	4,387,306	109
岩手(10月)	77,960	9,182,851	118
岩手(11月)	4,580	381,316	83
計	125,170	14,167,797	113
茨城(4月)	7,540	1,002,845	133
茨城(6月)	990	60,588	61
計	8,530	1,063,433	125
千葉(1月)	46,965	4,251,247	91
千葉(2月)	16,385	1,347,246	82
千葉(3月)	44,407	4,355,834	98
千葉(4月)	155,565	18,654,894	120

単位：k g, 円

産 地	数 量	金 額	単 価
千葉(5月)	142,430	13,429,282	94
千葉(6月)	48,355	2,746,202	57
千葉(10月)	74,985	8,247,884	110
千葉(11月)	220,465	16,593,779	75
千葉(12月)	170,655	11,489,332	67
計	920,212	81,115,700	88
神奈川(2月)	1,000	119,880	120
神奈川(3月)	9,460	914,382	97
神奈川(11月)	15,200	1,161,540	76
神奈川(12月)	5,460	440,586	81
計	31,120	2,636,388	85
富山(7月)	800	101,520	127
富山(10月)	800	97,200	122
富山(11月)	3,025	130,896	43
計	4,625	329,616	71
石川(10月)	315	27,216	86
計	315	27,216	86
福井(11月)	6,000	162,000	27
福井(12月)	12,000	194,630	16
計	18,000	356,630	20
長野(9月)	150	10,260	68
計	150	10,260	68
岐阜(6月)	520	82,080	158
岐阜(8月)	750	56,160	75
計	1,270	138,240	109
静岡(3月)	1,750	164,700	94
静岡(4月)	5,655	316,408	56
静岡(11月)	2,700	291,600	108
計	10,105	772,708	76
愛知(2月)	750	45,576	61
愛知(4月)	600	77,760	130
愛知(5月)	750	59,400	79
計	2,100	182,736	87
三重(1月)	4,460	245,214	55
三重(2月)	2,260	106,834	47
三重(5月)	7,780	389,232	50
三重(11月)	2,600	136,620	53
三重(12月)	9,010	436,752	48

単位：k g, 円

産地	数量	金額	単価
計	26,110	1,314,652	50
滋賀(12月)	375	18,225	49
計	375	18,225	49
兵庫(1月)	495	19,235	39
兵庫(9月)	885	76,464	86
兵庫(11月)	360	11,664	32
計	1,740	107,363	62
和歌山(1月)	63,833	5,890,050	92
和歌山(2月)	6,600	666,360	101
和歌山(11月)	40,007	4,400,741	110
和歌山(12月)	115,814	11,683,526	101
計	226,254	22,640,677	100
山口(10月)	2,250	216,000	96
計	2,250	216,000	96
徳島(1月)	175,835	15,606,054	89
徳島(2月)	184,105	16,506,504	90
徳島(3月)	129,170	11,750,605	91
徳島(4月)	14,255	1,520,327	107
徳島(5月)	29,180	1,768,932	61
徳島(11月)	36,610	4,654,336	127
徳島(12月)	161,150	14,780,448	92
計	730,305	66,587,206	91
香川(1月)	111,380	7,477,326	67
香川(2月)	176,490	12,568,500	71
香川(3月)	130,060	10,534,914	81
香川(4月)	224,070	19,131,498	85
香川(5月)	197,020	12,709,818	65
計	839,020	62,422,056	74
高知(4月)	400	64,800	162
計	400	64,800	162
福岡(1月)	9,300	776,952	84
福岡(2月)	13,470	604,735	45
福岡(3月)	22,905	1,611,706	70
福岡(4月)	8,630	630,396	73
計	54,305	3,623,789	67
長崎(1月)	71,726	4,803,192	67
長崎(2月)	57,264	3,867,264	68
長崎(3月)	90,162	7,532,881	84

単位：k g, 円

産地	数量	金額	単価
長崎(4月)	46,584	3,477,967	75
長崎(5月)	120,196	7,561,156	63
長崎(11月)	68,126	5,771,650	85
長崎(12月)	93,192	7,403,260	79
計	547,250	40,417,370	74
熊本(4月)	540	69,876	129
計	540	69,876	129
宮崎(1月)	3,300	363,960	110
計	3,300	363,960	110
鹿児島(1月)	234,951	11,962,696	51
鹿児島(2月)	208,355	11,009,660	53
鹿児島(3月)	232,734	11,954,272	51
鹿児島(4月)	223,306	11,401,420	51
鹿児島(5月)	148,302	8,835,404	60
鹿児島(6月)	15,225	802,602	53
鹿児島(10月)	9,060	632,880	70
鹿児島(11月)	152,688	8,285,566	54
鹿児島(12月)	183,945	10,471,626	57
計	1,408,566	75,356,126	53
品目計	9,705,865	803,659,687	83
【辛味だいこん】			
群馬(1月)	4	3,240	810
群馬(2月)	18	14,256	792
群馬(3月)	4	3,240	810
群馬(10月)	27	14,580	540
群馬(11月)	16	8,640	540
計	69	43,956	637
品目計	69	43,956	637
【祝だいこん】			
奈良(12月)	29,069	7,921,784	273
計	29,069	7,921,784	273
兵庫(12月)	3,400	1,264,680	372
計	3,400	1,264,680	372
品目計	32,469	9,186,464	283

単位：k g, 円

産地	数量	金額	単価
【かぶら】			
奈良(1月)	3,194	260,172	81
奈良(2月)	48	10,973	229
奈良(3月)	34	3,256	96
奈良(5月)	12	432	36
奈良(6月)	395	65,016	165
奈良(10月)	440	114,048	259
奈良(11月)	601	139,433	232
奈良(12月)	698	79,607	114
計	5,422	672,937	124
青森(5月)	600	75,600	126
青森(6月)	1,625	296,298	182
青森(7月)	800	192,726	241
青森(8月)	60	19,764	329
青森(9月)	70	29,484	421
青森(10月)	1,340	402,786	301
青森(11月)	65	21,060	324
計	4,560	1,037,718	228
埼玉(2月)	50	19,980	400
計	50	19,980	400
千葉(2月)	1,420	224,467	158
計	1,420	224,467	158
福井(1月)	97	46,397	478
福井(10月)	184	130,637	710
福井(11月)	1,244	626,227	503
福井(12月)	1,732	813,726	470
計	3,257	1,616,987	496
滋賀(12月)	20	7,128	356
計	20	7,128	356
徳島(1月)	37,417	5,920,765	158
徳島(2月)	23,136	4,328,300	187
徳島(3月)	18,302	3,435,005	188
徳島(4月)	5,720	982,530	172
徳島(5月)	400	68,904	172
徳島(10月)	2,780	659,016	237
徳島(11月)	20,196	4,170,242	206
徳島(12月)	24,737	4,570,906	185
計	132,688	24,135,668	182

単位：k g, 円

産地	数量	金額	単価
福岡(1月)	1,380	156,924	114
福岡(2月)	3,070	416,232	136
福岡(3月)	180	29,160	162
福岡(5月)	100	12,960	130
福岡(10月)	5,200	1,179,900	227
福岡(11月)	8,125	1,166,616	144
福岡(12月)	11,400	1,273,698	112
計	29,455	4,235,490	144
品目計	176,872	31,950,375	181
【金時にんじん】			
奈良(1月)	8	810	101
奈良(2月)	108	8,100	75
奈良(11月)	160	18,090	113
奈良(12月)	240	52,920	221
計	516	79,920	155
兵庫(12月)	7,785	1,918,814	246
計	7,785	1,918,814	246
香川(1月)	5,500	683,802	124
香川(2月)	895	73,062	82
香川(11月)	4,875	1,136,376	233
香川(12月)	108,035	29,872,530	277
計	119,305	31,765,770	266
品目計	127,606	33,764,504	265
【西洋にんじん】			
奈良(1月)	63	8,478	135
奈良(2月)	55	5,616	102
奈良(11月)	250	29,862	119
奈良(12月)	73	10,006	137
計	441	53,962	122
北海道(2月)	5,000	610,578	122
北海道(7月)	117,020	19,575,270	167
北海道(8月)	582,010	92,056,964	158
北海道(9月)	610,570	144,131,411	236
北海道(10月)	739,290	167,187,164	226
北海道(11月)	339,130	47,497,061	140

単位：k g, 円

産地	数量	金額	単価
計	2,393,020	471,058,448	197
青森(6月)	66,660	10,664,579	160
青森(7月)	415,160	62,224,254	150
青森(10月)	30,000	4,765,392	159
青森(11月)	31,820	4,227,876	133
計	543,640	81,882,101	151
茨城(3月)	2,180	249,545	114
茨城(11月)	1,360	182,952	135
茨城(12月)	1,500	130,518	87
計	5,040	563,015	112
埼玉(1月)	1,600	216,000	135
計	1,600	216,000	135
千葉(1月)	133,230	16,416,432	123
千葉(2月)	109,900	12,447,972	113
千葉(3月)	24,850	2,688,390	108
千葉(5月)	720	106,488	148
千葉(6月)	6,190	773,658	125
千葉(7月)	490	47,628	97
千葉(10月)	7,000	1,730,484	247
千葉(11月)	216,070	40,484,610	187
千葉(12月)	171,070	24,483,330	143
計	669,520	99,178,992	148
富山(1月)	880	57,024	65
計	880	57,024	65
愛知(1月)	70,070	4,735,703	68
愛知(2月)	105,250	7,664,814	73
愛知(3月)	36,150	2,813,670	78
愛知(12月)	2,190	231,930	106
計	213,660	15,446,117	72
兵庫(1月)	3,090	396,792	128
兵庫(2月)	15,550	1,986,120	128
兵庫(5月)	44,990	5,698,868	127
兵庫(6月)	61,230	7,485,534	122
兵庫(7月)	1,020	123,876	121
計	125,880	15,691,190	125
和歌山(6月)	129,490	15,311,732	118
和歌山(7月)	45,630	4,485,467	98
計	175,120	19,797,199	113



単位：k g, 円

産地	数量	金額	単価
徳島(3月)	368,260	66,579,689	181
徳島(4月)	636,460	106,448,504	167
徳島(5月)	709,120	97,217,474	137
徳島(6月)	202,250	20,563,416	102
計	1,916,090	290,809,083	152
香川(6月)	24,940	3,412,584	137
計	24,940	3,412,584	137
長崎(1月)	112,540	14,206,136	126
長崎(2月)	56,050	7,996,698	143
長崎(3月)	42,450	6,264,475	148
長崎(4月)	111,390	17,894,326	161
長崎(5月)	165,010	22,610,297	137
長崎(6月)	220,730	27,488,452	125
長崎(7月)	6,900	528,660	77
長崎(11月)	165,520	29,186,903	176
長崎(12月)	241,310	29,230,297	121
計	1,121,900	155,406,244	139
熊本(1月)	1,000	169,193	169
熊本(5月)	990	106,920	108
熊本(11月)	2,500	555,660	222
熊本(12月)	2,800	223,884	80
計	7,290	1,055,657	145
鹿児島(1月)	197,110	24,970,000	127
鹿児島(2月)	268,690	35,119,786	131
鹿児島(3月)	202,630	25,221,866	124
鹿児島(6月)	5,800	352,620	61
鹿児島(12月)	142,460	15,889,900	112
計	816,690	101,554,172	124
中国(3月)	4,600	429,732	93
中国(4月)	12,250	1,102,572	90
中国(5月)	7,450	643,140	86
中国(6月)	2,500	202,500	81
中国(7月)	11,100	1,031,616	93
中国(8月)	17,610	1,605,042	91
中国(9月)	32,410	2,826,252	87
中国(10月)	31,100	2,707,020	87
中国(11月)	16,700	1,468,044	88
中国(12月)	12,100	1,065,949	88

単位：k g, 円

産 地	数 量	金 額	単 価
計	147,820	13,081,867	88
品目計	8,163,531	1,269,263,655	155
【ごぼう】			
奈良(1月)	23	20,844	906
奈良(3月)	24	22,356	932
奈良(4月)	108	99,792	924
奈良(5月)	72	62,208	864
奈良(6月)	163	89,509	549
奈良(7月)	50	15,144	303
奈良(12月)	120	75,600	630
計	560	385,453	688
北海道(1月)	12,875	2,570,508	200
北海道(2月)	17,101	4,709,988	275
北海道(3月)	4,632	1,305,839	282
北海道(4月)	42,262	8,816,126	209
北海道(5月)	4,400	1,170,574	266
北海道(6月)	450	49,032	109
北海道(8月)	8,900	2,372,436	267
北海道(9月)	92,109	21,901,239	238
北海道(10月)	122,562	22,268,569	182
北海道(11月)	69,168	10,654,276	154
北海道(12月)	85,324	15,035,544	176
計	459,783	90,854,131	198
青森(1月)	35,062	7,499,593	214
青森(2月)	41,719	9,088,659	218
青森(3月)	42,867	9,901,604	231
青森(4月)	48,148	11,263,465	234
青森(5月)	5,827	1,549,880	266
青森(6月)	13,603	3,744,338	275
青森(8月)	5,529	933,601	169
青森(9月)	36,604	8,152,844	223
青森(10月)	58,848	11,627,323	198
青森(11月)	57,356	9,039,611	158
青森(12月)	68,208	11,747,678	172
計	413,771	84,548,596	204
茨城(1月)	3,897	970,823	249
茨城(2月)	10,473	2,084,676	199

単位：k g, 円

産地	数量	金額	単価
茨城(3月)	8,024	1,784,782	222
茨城(4月)	456	136,015	298
茨城(5月)	12,085	3,197,950	265
茨城(6月)	4,596	819,536	178
茨城(7月)	3,400	496,908	146
茨城(8月)	835	245,484	294
茨城(12月)	2,120	320,544	151
計	45,886	10,056,718	219
群馬(5月)	780	258,876	332
群馬(6月)	7,434	2,525,785	340
群馬(7月)	17,392	2,660,143	153
群馬(8月)	6,081	751,982	124
群馬(9月)	4,962	825,871	166
計	36,649	7,022,657	192
千葉(1月)	397	100,019	252
千葉(2月)	2,189	308,664	141
千葉(4月)	5,230	1,159,812	222
千葉(5月)	500	138,024	276
計	8,316	1,706,519	205
長野(9月)	1,205	274,320	228
長野(10月)	2,270	487,966	215
計	3,475	762,286	219
大阪(1月)	88	71,280	810
大阪(2月)	946	761,638	805
大阪(3月)	1,124	710,964	633
計	2,158	1,543,882	715
徳島(6月)	1,817	473,558	261
徳島(7月)	685	154,872	226
徳島(8月)	79	28,512	361
計	2,581	656,942	255
高知(1月)	228	111,132	487
高知(2月)	402	173,826	432
高知(3月)	90	39,528	439
計	720	324,486	451
福岡(5月)	1,025	420,336	410
福岡(6月)	96	37,584	392
計	1,121	457,920	408
熊本(1月)	1,016	714,334	703

単位：k g, 円

産 地	数 量	金 額	単 価
熊本(2月)	784	546,491	697
熊本(3月)	664	505,440	761
熊本(4月)	940	780,408	830
熊本(5月)	1,760	1,073,331	610
熊本(6月)	1,690	1,013,861	600
熊本(7月)	628	484,920	772
熊本(12月)	830	352,048	424
計	8,312	5,470,833	658
大分(5月)	1,890	583,308	309
大分(6月)	787	239,144	304
大分(7月)	1,322	324,432	245
大分(8月)	154	55,404	360
計	4,153	1,202,288	289
宮崎(1月)	4,860	3,426,743	705
宮崎(2月)	3,022	2,218,525	734
宮崎(3月)	2,542	1,938,276	763
宮崎(4月)	4,218	3,485,484	826
宮崎(5月)	4,188	2,703,753	646
宮崎(6月)	3,702	2,516,967	680
宮崎(7月)	7,280	2,961,095	407
宮崎(8月)	4,515	1,592,638	353
宮崎(9月)	2,080	1,357,992	653
宮崎(10月)	3,836	2,259,490	589
宮崎(11月)	1,680	970,337	578
宮崎(12月)	4,320	3,266,136	756
計	46,243	28,697,436	621
鹿児島(2月)	80	54,000	675
鹿児島(5月)	690	201,852	293
鹿児島(6月)	1,738	603,191	347
鹿児島(7月)	2,004	763,533	381
鹿児島(8月)	3,881	1,498,900	386
鹿児島(9月)	2,786	1,764,266	633
鹿児島(10月)	1,700	1,181,563	695
鹿児島(11月)	2,362	1,409,940	597
鹿児島(12月)	2,900	1,847,556	637
計	18,141	9,324,801	514
中国(1月)	1,050	146,340	139
中国(2月)	3,350	417,744	125

単位：k g, 円

産地	数量	金額	単価
中国(3月)	650	91,908	141
中国(4月)	2,100	249,804	119
中国(5月)	2,210	262,980	119
中国(6月)	2,300	284,688	124
中国(7月)	1,500	187,488	125
中国(8月)	900	119,448	133
中国(9月)	2,170	287,280	132
中国(10月)	1,790	238,410	133
中国(11月)	1,150	153,954	134
中国(12月)	2,160	291,859	135
計	21,330	2,731,903	128
品目計	1,073,199	245,746,851	229
【たけのこ】			
奈良(2月)	2	5,400	2,700
奈良(3月)	59	23,134	392
奈良(4月)	1,436	387,436	270
奈良(5月)	596	139,882	235
奈良(6月)	20	5,940	297
計	2,113	561,792	266
山形(5月)	5	23,328	4,666
計	5	23,328	4,666
大阪(4月)	928	426,384	459
計	928	426,384	459
徳島(2月)	10	35,100	3,510
徳島(3月)	2,760	2,448,576	887
徳島(4月)	15,347	6,856,866	447
計	18,117	9,340,542	516
香川(4月)	170	98,280	578
計	170	98,280	578
愛媛(3月)	476	273,996	576
愛媛(4月)	862	249,048	289
計	1,338	523,044	391
高知(10月)	376	540,054	1,436
高知(11月)	32	43,200	1,350
計	408	583,254	1,430
福岡(3月)	84	106,488	1,268
福岡(4月)	300	81,000	270

単位：k g, 円

産地	数量	金額	単価
計	384	187,488	488
熊本(2月)	4	20,520	5,130
熊本(3月)	406	726,408	1,789
熊本(4月)	1,971	869,076	441
計	2,381	1,616,004	679
鹿児島(1月)	102	381,758	3,743
鹿児島(2月)	242	804,168	3,323
鹿児島(3月)	2,830	3,290,998	1,163
鹿児島(4月)	937	436,169	465
計	4,111	4,913,093	1,195
中国(1月)	186	340,092	1,828
中国(2月)	192	329,292	1,715
中国(3月)	118	205,578	1,742
中国(12月)	470	611,820	1,302
計	966	1,486,782	1,539
品目計	30,921	19,759,991	639
【れんこん】			
奈良(10月)	459	185,760	405
奈良(11月)	351	133,488	380
奈良(12月)	428	161,784	378
計	1,238	481,032	389
茨城(1月)	2,560	691,913	270
茨城(2月)	2,736	1,157,533	423
茨城(3月)	5,112	1,723,388	337
茨城(4月)	1,360	723,049	532
茨城(5月)	400	276,566	691
茨城(6月)	66	46,246	701
茨城(7月)	952	515,732	542
茨城(8月)	2,002	699,376	349
茨城(9月)	1,157	487,674	421
茨城(10月)	1,580	575,100	364
茨城(11月)	2,785	942,300	338
茨城(12月)	4,036	1,468,573	364
計	24,746	9,307,450	376
岡山(2月)	105	37,530	357
岡山(3月)	916	269,806	295
岡山(6月)	500	9,720	19

単位：k g, 円

産地	数量	金額	単価
岡山(10月)	120	38,880	324
計	1,641	355,936	217
広島(11月)	60	10,368	173
計	60	10,368	173
徳島(1月)	29,385	12,308,263	419
徳島(2月)	28,005	12,317,918	440
徳島(3月)	23,937	11,489,753	480
徳島(4月)	24,353	12,947,623	532
徳島(5月)	23,923	12,625,816	528
徳島(6月)	11,897	8,632,321	726
徳島(7月)	7,318	7,331,828	1,002
徳島(8月)	18,673	10,197,608	546
徳島(9月)	29,085	14,954,825	514
徳島(10月)	33,176	17,189,647	518
徳島(11月)	28,621	14,363,946	502
徳島(12月)	49,764	31,758,934	638
計	308,137	166,118,482	539
佐賀(1月)	1,000	418,068	418
佐賀(2月)	3,800	1,411,452	371
佐賀(3月)	2,160	841,882	390
佐賀(4月)	2,620	1,273,871	486
佐賀(5月)	720	469,217	652
佐賀(6月)	60	81,000	1,350
佐賀(7月)	320	254,340	795
佐賀(8月)	260	142,884	550
佐賀(9月)	1,400	660,798	472
佐賀(10月)	800	402,084	503
佐賀(11月)	1,040	540,616	520
佐賀(12月)	1,400	907,578	648
計	15,580	7,403,790	475
品目計	351,402	183,677,058	523
【くわい】			
埼玉(12月)	5	11,340	2,268
計	5	11,340	2,268
広島(11月)	3,568	5,371,510	1,505
広島(12月)	3,036	4,933,591	1,625
計	6,604	10,305,101	1,560

単位：k g, 円

産地	数量	金額	単価
中国(12月)	1,638	1,314,738	803
計	1,638	1,314,738	803
品目計	8,247	11,631,179	1,410
【その他根菜類】			
北海道(6月)	76	67,349	886
北海道(7月)	84	75,298	896
北海道(8月)	72	59,270	823
北海道(9月)	72	64,541	896
北海道(10月)	80	71,712	896
計	384	338,170	881
群馬(11月)	40	6,480	162
計	40	6,480	162
長野(10月)	2	8,640	4,320
計	2	8,640	4,320
愛知(1月)	322	302,292	939
愛知(2月)	342	304,020	889
愛知(3月)	420	382,558	911
愛知(4月)	374	314,388	841
愛知(5月)	370	337,176	911
愛知(6月)	289	254,988	882
愛知(7月)	333	285,336	857
愛知(8月)	243	253,800	1,044
愛知(9月)	303	342,468	1,130
愛知(10月)	320	291,514	911
愛知(11月)	442	376,164	851
愛知(12月)	310	260,654	841
計	4,068	3,705,358	911
品目計	4,494	4,058,648	903
【はくさい】			
奈良(1月)	6,480	208,397	32
奈良(2月)	1,752	68,310	39
奈良(5月)	750	58,320	78
奈良(6月)	2,050	118,584	58
奈良(10月)	1,100	72,738	66
奈良(11月)	3,637	222,458	61



単位：k g, 円

産地	数量	金額	単価
奈良(12月)	6,132	213,674	35
計	21,901	962,481	44
茨城(1月)	301,215	20,141,935	67
茨城(2月)	152,736	11,618,964	76
茨城(3月)	140,047	12,685,518	91
茨城(4月)	378,227	34,172,507	90
茨城(5月)	364,600	37,218,528	102
茨城(6月)	37,616	2,597,098	69
茨城(8月)	10,180	857,563	84
茨城(9月)	48,990	4,126,918	84
茨城(10月)	40,390	3,146,990	78
茨城(11月)	633,569	42,317,964	67
茨城(12月)	542,409	30,082,471	55
計	2,649,979	198,966,456	75
群馬(5月)	9,900	604,800	61
群馬(6月)	29,159	1,981,597	68
群馬(7月)	20,316	1,492,007	73
群馬(8月)	10,042	737,484	73
群馬(9月)	5,040	272,160	54
計	74,457	5,088,048	68
山梨(5月)	7,800	608,310	78
山梨(6月)	15,956	1,213,920	76
山梨(7月)	5,750	433,620	75
山梨(9月)	900	60,912	68
山梨(10月)	9,960	924,156	93
山梨(11月)	5,130	343,440	67
計	45,496	3,584,358	79
長野(5月)	119,754	11,722,806	98
長野(6月)	602,455	47,835,241	79
長野(7月)	551,240	43,854,491	80
長野(8月)	682,866	54,825,541	80
長野(9月)	840,400	71,235,504	85
長野(10月)	1,010,875	104,990,008	104
長野(11月)	137,915	10,319,929	75
長野(12月)	5,775	332,640	58
計	3,951,280	345,116,160	87
愛知(1月)	104,595	6,621,556	63
愛知(2月)	190,475	14,700,420	77

単位：k g, 円

産地	数量	金額	単価
愛知(3月)	88,515	7,394,868	84
愛知(4月)	25,290	2,692,116	106
愛知(5月)	89,580	9,110,178	102
愛知(11月)	75	4,320	58
愛知(12月)	1,125	95,688	85
計	499,655	40,619,146	81
兵庫(1月)	133,603	8,679,042	65
兵庫(2月)	133,680	9,946,584	74
兵庫(3月)	40,396	3,616,110	90
兵庫(11月)	3,450	249,480	72
兵庫(12月)	57,669	3,716,226	64
計	368,798	26,207,442	71
和歌山(1月)	97,782	6,123,643	63
和歌山(2月)	75,552	5,354,489	71
和歌山(3月)	16,536	1,240,175	75
和歌山(4月)	10,620	760,752	72
和歌山(5月)	10,557	822,582	78
和歌山(11月)	62,640	4,512,640	72
和歌山(12月)	166,278	11,183,162	67
計	439,965	29,997,443	68
福岡(1月)	70,650	4,627,530	65
福岡(2月)	50,970	3,208,734	63
福岡(3月)	28,455	1,457,946	51
福岡(6月)	9,585	386,100	40
福岡(12月)	13,935	741,798	53
計	173,595	10,422,108	60
長崎(2月)	64,860	5,430,672	84
長崎(3月)	240,675	23,151,971	96
長崎(4月)	25,605	1,650,942	64
長崎(5月)	9,000	675,432	75
長崎(11月)	1,500	119,340	80
計	341,640	31,028,357	91
熊本(1月)	11,400	274,536	24
熊本(3月)	93,000	7,633,386	82
熊本(4月)	124,095	7,182,486	58
熊本(5月)	11,250	880,524	78
熊本(12月)	26,415	1,386,990	53
計	266,160	17,357,922	65

単位：k g, 円

産 地	数 量	金 額	単 価
大分(1月)	15,135	729,270	48
大分(2月)	32,295	1,966,788	61
大分(5月)	67,185	4,893,372	73
大分(11月)	30,420	2,041,200	67
大分(12月)	13,215	664,686	50
計	158,250	10,295,316	65
宮崎(1月)	203,295	11,580,548	57
宮崎(2月)	145,980	8,798,900	60
宮崎(3月)	33,720	1,404,378	42
宮崎(4月)	103,710	6,453,551	62
宮崎(5月)	12,015	1,628,748	136
計	498,720	29,866,125	60
品目計	9,489,896	749,511,362	79
【京 菜】			
奈良(1月)	4,151	1,480,475	357
奈良(2月)	1,333	723,622	543
奈良(3月)	1,534	541,240	353
奈良(4月)	1,335	548,397	411
奈良(5月)	708	336,688	476
奈良(6月)	1,523	691,863	454
奈良(7月)	3,200	1,345,706	421
奈良(8月)	4,348	1,425,521	328
奈良(9月)	1,220	568,497	466
奈良(10月)	2,503	1,284,720	513
奈良(11月)	9,379	1,878,196	200
奈良(12月)	12,885	2,778,790	216
計	44,119	13,603,715	308
茨城(1月)	11,505	5,193,779	451
茨城(2月)	9,798	3,854,979	393
茨城(3月)	11,565	2,455,002	212
茨城(4月)	10,880	3,349,458	308
茨城(5月)	14,695	2,739,690	186
茨城(6月)	5,815	717,525	123
茨城(7月)	9,510	2,560,572	269
茨城(8月)	4,950	1,326,780	268
茨城(9月)	2,005	974,025	486
茨城(10月)	4,760	1,880,415	395

単位：k g, 円

産地	数量	金額	単価
茨城(11月)	8,980	2,522,907	281
茨城(12月)	6,015	2,567,295	427
計	100,478	30,142,427	300
群馬(12月)	250	151,200	605
計	250	151,200	605
埼玉(9月)	1,115	619,380	555
埼玉(10月)	875	590,868	675
計	1,990	1,210,248	608
静岡(1月)	5	7,776	1,555
静岡(2月)	5	7,776	1,555
静岡(3月)	5	7,776	1,555
静岡(4月)	5	7,776	1,555
静岡(5月)	6	9,720	1,620
静岡(6月)	5	7,776	1,555
静岡(7月)	5	7,776	1,555
静岡(8月)	10	13,932	1,393
静岡(9月)	5	7,776	1,555
静岡(10月)	6	9,720	1,620
静岡(11月)	5	7,776	1,555
計	62	95,580	1,542
愛知(3月)	75	32,400	432
計	75	32,400	432
滋賀(5月)	100	16,200	162
計	100	16,200	162
京都(2月)	24	16,848	702
京都(9月)	44	29,700	675
京都(11月)	400	176,040	440
計	468	222,588	476
大阪(1月)	676	267,408	396
大阪(2月)	284	93,528	329
大阪(3月)	104	14,472	139
大阪(4月)	32	3,240	101
大阪(10月)	60	22,140	369
大阪(11月)	188	62,856	334
大阪(12月)	380	120,096	316
計	1,724	583,740	339
兵庫(1月)	920	397,062	432
兵庫(2月)	1,600	691,308	432

単位：k g, 円

産地	数量	金額	単価
兵庫(3月)	1,760	664,902	378
兵庫(4月)	2,520	801,306	318
兵庫(5月)	2,640	853,470	323
兵庫(6月)	2,368	798,498	337
兵庫(7月)	880	392,688	446
計	12,688	4,599,234	362
徳島(1月)	8	1,296	162
徳島(2月)	2	432	216
計	10	1,728	173
福岡(1月)	5,575	2,139,750	384
福岡(2月)	7,444	2,246,886	302
福岡(3月)	9,835	1,711,287	174
福岡(4月)	3,582	966,060	270
福岡(5月)	5,496	981,531	179
福岡(6月)	7,378	1,763,424	239
福岡(7月)	2,298	708,426	308
福岡(8月)	7,137	2,456,654	344
福岡(9月)	9,777	4,475,196	458
福岡(10月)	17,153	6,889,158	402
福岡(11月)	11,142	3,795,325	341
福岡(12月)	14,369	6,196,176	431
計	101,186	34,329,873	339
佐賀(9月)	60	34,020	567
計	60	34,020	567
熊本(10月)	155	58,590	378
計	155	58,590	378
宮崎(1月)	300	129,600	432
計	300	129,600	432
品目計	263,665	85,211,143	323
【しろ菜】			
奈良(1月)	1,174	490,768	418
奈良(2月)	1,272	506,520	398
奈良(3月)	1,973	564,084	286
奈良(4月)	2,203	633,992	288
奈良(5月)	2,468	757,085	307
奈良(6月)	1,515	482,036	318
奈良(7月)	133	71,852	540

単位：k g, 円

産地	数量	金額	単価
奈良(8月)	705	219,802	312
奈良(9月)	1,681	626,373	373
奈良(10月)	1,654	690,487	417
奈良(11月)	1,830	668,207	365
奈良(12月)	1,286	436,115	339
計	17,894	6,147,321	344
品目計	17,894	6,147,321	344
【小松菜】			
奈良(1月)	5,145	1,314,824	256
奈良(2月)	6,171	1,630,109	264
奈良(3月)	8,359	1,600,555	191
奈良(4月)	7,175	1,674,664	233
奈良(5月)	13,810	3,390,908	246
奈良(6月)	9,171	1,942,263	212
奈良(7月)	5,375	1,314,797	245
奈良(8月)	4,378	1,092,247	249
奈良(9月)	5,312	1,508,090	284
奈良(10月)	8,923	2,897,500	325
奈良(11月)	8,315	1,997,458	240
奈良(12月)	7,820	1,780,045	228
計	89,954	22,143,460	246
茨城(1月)	23,650	10,102,293	427
茨城(2月)	17,520	6,666,354	380
茨城(3月)	13,155	3,101,328	236
茨城(4月)	9,083	3,559,599	392
茨城(5月)	27,695	6,382,206	230
茨城(6月)	6,160	1,238,814	201
茨城(7月)	7,180	2,055,348	286
茨城(8月)	5,125	1,051,542	205
茨城(9月)	4,843	2,192,773	453
茨城(10月)	1,560	824,148	528
茨城(11月)	6,145	1,409,616	229
茨城(12月)	8,389	1,976,787	236
計	130,505	40,560,808	311
栃木(5月)	350	64,260	184
計	350	64,260	184
群馬(1月)	1,350	696,546	516

単位：k g, 円

産地	数量	金額	単価
群馬(2月)	675	371,520	550
群馬(3月)	450	193,050	429
群馬(7月)	6,150	1,845,936	300
群馬(8月)	15	10,854	724
群馬(9月)	150	72,900	486
群馬(10月)	250	75,870	303
計	9,040	3,266,676	361
埼玉(1月)	1,000	513,000	513
埼玉(2月)	750	383,616	511
埼玉(7月)	500	148,500	297
計	2,250	1,045,116	464
石川(7月)	600	243,000	405
計	600	243,000	405
岐阜(1月)	780	305,640	392
計	780	305,640	392
静岡(1月)	1,444	724,896	502
静岡(2月)	1,588	764,316	481
静岡(3月)	1,804	613,764	340
静岡(4月)	1,268	509,004	401
静岡(5月)	1,320	514,620	390
静岡(6月)	1,600	550,692	344
静岡(7月)	4,908	1,909,170	389
静岡(8月)	1,684	682,452	405
静岡(9月)	1,388	755,352	544
静岡(10月)	2,060	1,096,632	532
静岡(11月)	2,316	769,554	332
静岡(12月)	2,172	757,404	349
計	23,552	9,647,856	410
大阪(10月)	210	68,040	324
計	210	68,040	324
兵庫(3月)	400	148,500	371
兵庫(4月)	680	220,320	324
兵庫(5月)	2,040	670,680	329
兵庫(6月)	1,920	616,345	321
兵庫(7月)	1,344	443,772	330
計	6,384	2,099,617	329
和歌山(1月)	4,760	1,815,750	381
和歌山(2月)	2,864	1,141,182	398

単位：k g, 円

産地	数量	金額	単価
和歌山(3月)	3,520	752,652	214
和歌山(4月)	6,980	2,190,985	314
和歌山(5月)	5,114	1,384,657	271
和歌山(6月)	3,380	592,974	175
和歌山(7月)	1,764	414,774	235
和歌山(8月)	3,296	869,022	264
和歌山(9月)	10,739	3,868,452	360
和歌山(10月)	3,900	1,492,182	383
和歌山(11月)	2,512	512,179	204
和歌山(12月)	232	52,272	225
計	49,061	15,087,081	308
鳥取(8月)	150	48,600	324
計	150	48,600	324
広島(1月)	1,200	511,704	426
広島(2月)	1,038	446,148	430
広島(3月)	1,440	455,900	317
広島(4月)	1,440	468,763	326
広島(5月)	1,230	442,260	360
広島(6月)	1,428	431,244	302
広島(7月)	1,110	385,398	347
広島(8月)	594	230,202	388
広島(9月)	1,158	555,498	480
広島(10月)	1,236	411,696	333
広島(11月)	924	172,800	187
広島(12月)	1,248	251,856	202
計	14,046	4,763,469	339
徳島(2月)	40	25,920	648
計	40	25,920	648
福岡(1月)	16,831	6,771,357	402
福岡(2月)	33,212	10,485,385	316
福岡(3月)	52,658	8,872,324	168
福岡(4月)	41,027	11,622,744	283
福岡(5月)	25,159	5,675,184	226
福岡(6月)	52,688	10,361,903	197
福岡(7月)	28,032	5,276,691	188
福岡(8月)	59,993	14,423,373	240
福岡(9月)	59,107	23,595,300	399
福岡(10月)	66,426	26,275,104	396



単位：k g, 円

産地	数量	金額	単価
福岡(11月)	61,759	13,001,175	211
福岡(12月)	33,015	8,591,702	260
計	529,907	144,952,242	274
品目計	856,829	244,321,785	285
【菜類】			
奈良(1月)	923	394,300	427
奈良(2月)	1,292	521,224	403
奈良(3月)	892	357,588	401
奈良(4月)	685	296,654	433
奈良(5月)	917	377,301	411
奈良(6月)	623	273,634	439
奈良(7月)	286	128,196	448
奈良(8月)	156	75,920	487
奈良(9月)	314	150,372	479
奈良(10月)	1,015	440,031	434
奈良(11月)	1,812	559,315	309
奈良(12月)	1,153	411,530	357
計	10,068	3,986,065	396
愛知(1月)	98	52,920	540
愛知(2月)	70	36,288	518
愛知(3月)	130	79,704	613
愛知(4月)	74	49,680	671
愛知(5月)	4	3,456	864
愛知(11月)	112	74,304	663
愛知(12月)	88	55,512	631
計	576	351,864	611
大阪(7月)	5	8,964	1,793
計	5	8,964	1,793
兵庫(5月)	48	44,928	936
兵庫(6月)	84	81,648	972
兵庫(7月)	96	93,312	972
兵庫(8月)	36	34,992	972
計	264	254,880	965
徳島(1月)	176	122,796	698
徳島(2月)	162	114,480	707
徳島(3月)	274	196,560	717
徳島(4月)	118	88,776	752

単位：k g, 円

産地	数量	金額	単価
徳島(11月)	88	67,392	766
徳島(12月)	160	118,260	739
計	978	708,264	724
品目計	11,891	5,310,037	447
【キャベツ】			
奈良(1月)	6,219	824,014	132
奈良(2月)	2,998	372,578	124
奈良(3月)	16,492	1,223,181	74
奈良(5月)	96	11,146	116
奈良(6月)	8,505	506,250	60
奈良(7月)	12,825	793,444	62
奈良(8月)	20	540	27
奈良(10月)	189	15,493	82
奈良(11月)	3,788	363,096	96
奈良(12月)	17,563	1,334,662	76
計	68,695	5,444,404	79
北海道(7月)	2,750	218,700	80
北海道(11月)	1	1,512	1,512
計	2,751	220,212	80
茨城(1月)	15,690	1,071,522	68
茨城(2月)	3,000	162,000	54
茨城(5月)	209,470	14,130,180	67
茨城(6月)	757,510	63,702,072	84
茨城(7月)	174,645	12,451,568	71
茨城(9月)	15,450	994,356	64
茨城(10月)	95,700	13,537,670	141
茨城(11月)	101,500	9,510,221	94
茨城(12月)	9,490	815,983	86
計	1,382,455	116,375,572	84
群馬(1月)	70,500	4,519,800	64
群馬(2月)	22,500	1,239,300	55
群馬(6月)	49,500	6,385,230	129
群馬(7月)	775,670	72,444,763	93
群馬(8月)	962,565	67,805,912	70
群馬(9月)	729,640	56,395,683	77
群馬(10月)	652,740	67,875,008	104
計	3,263,115	276,665,696	85

単位：k g, 円

産地	数量	金額	単価
千葉(6月)	3,390	197,510	58
千葉(7月)	4,000	442,800	111
千葉(10月)	1,000	114,480	114
千葉(12月)	2,500	178,200	71
計	10,890	932,990	86
福井(1月)	19,200	860,544	45
福井(3月)	3,150	68,040	22
計	22,350	928,584	42
山梨(6月)	5,590	736,560	132
山梨(7月)	6,560	735,480	112
山梨(9月)	4,200	330,480	79
山梨(10月)	1,400	170,640	122
計	17,750	1,973,160	111
長野(6月)	32,440	4,460,956	138
長野(7月)	277,057	30,433,022	110
長野(8月)	416,516	30,571,102	73
長野(9月)	531,565	39,367,717	74
長野(10月)	415,110	39,446,009	95
長野(11月)	20,796	2,133,224	103
計	1,693,484	146,412,030	86
静岡(4月)	5,120	387,072	76
計	5,120	387,072	76
愛知(1月)	904,537	76,523,632	85
愛知(2月)	1,035,812	83,340,963	80
愛知(3月)	1,529,370	101,988,735	67
愛知(4月)	972,492	78,582,235	81
愛知(5月)	874,928	61,481,014	70
愛知(6月)	298,323	20,669,783	69
愛知(7月)	21,019	1,543,294	73
愛知(10月)	123,441	14,236,924	115
愛知(11月)	1,020,604	101,676,442	100
愛知(12月)	1,005,711	70,283,009	70
計	7,786,237	610,326,031	78
三重(1月)	41,787	2,542,898	61
三重(2月)	10,544	626,314	59
三重(3月)	21,921	1,420,481	65
三重(4月)	40,020	1,907,842	48
計	114,272	6,497,535	57

単位：k g, 円

産地	数量	金額	単価
滋賀(2月)	10,560	661,478	63
計	10,560	661,478	63
大阪(1月)	110,230	9,470,984	86
大阪(2月)	126,230	9,914,033	79
大阪(3月)	86,340	5,872,824	68
大阪(4月)	28,575	1,810,269	63
大阪(12月)	30,750	2,777,771	90
計	382,125	29,845,881	78
兵庫(1月)	135,240	10,576,926	78
兵庫(2月)	126,350	10,467,468	83
兵庫(3月)	135,080	10,311,624	76
兵庫(4月)	162,869	14,865,476	91
兵庫(5月)	130,230	11,203,466	86
兵庫(6月)	25,400	1,670,220	66
兵庫(12月)	38,820	2,958,174	76
計	753,989	62,053,354	82
和歌山(1月)	17,750	1,700,676	96
和歌山(2月)	30,500	3,036,420	100
和歌山(3月)	136,910	10,697,303	78
和歌山(4月)	64,690	7,006,392	108
和歌山(5月)	66,790	5,818,932	87
和歌山(6月)	2,690	214,488	80
計	319,330	28,474,211	89
愛媛(6月)	1,000	162,000	162
計	1,000	162,000	162
福岡(1月)	1,240	120,528	97
福岡(3月)	2,385	109,674	46
福岡(4月)	21,465	1,134,626	53
福岡(5月)	890	70,794	80
計	25,980	1,435,622	55
長崎(6月)	500	63,936	128
計	500	63,936	128
熊本(7月)	930	140,616	151
計	930	140,616	151
大分(1月)	12,600	627,750	50
大分(6月)	11,140	1,079,244	97
大分(7月)	4,660	261,706	56
計	28,400	1,968,700	69

単位：k g, 円

産地	数量	金額	単価
宮崎(2月)	920	73,386	80
宮崎(5月)	8,420	616,302	73
宮崎(6月)	45,100	3,858,084	86
宮崎(10月)	2,000	372,384	186
計	56,440	4,920,156	87
鹿児島(2月)	10,500	714,420	68
鹿児島(6月)	2,000	255,744	128
計	12,500	970,164	78
品目計	15,958,873	1,296,859,404	81
【グリーンボール】			
茨城(5月)	800	88,560	111
茨城(6月)	400	28,555	71
茨城(11月)	100	14,040	140
計	1,300	131,155	101
山梨(6月)	300	38,880	130
山梨(7月)	730	84,240	115
山梨(9月)	450	50,112	111
計	1,480	173,232	117
長野(6月)	6,110	823,392	135
長野(7月)	8,260	1,128,870	137
長野(8月)	14,540	1,536,354	106
長野(9月)	10,180	1,157,825	114
長野(10月)	10,010	1,260,889	126
長野(11月)	3,280	346,140	106
計	52,380	6,253,470	119
愛知(6月)	200	21,600	108
計	200	21,600	108
兵庫(1月)	6,050	727,650	120
兵庫(2月)	6,080	660,582	109
兵庫(3月)	4,470	534,978	120
兵庫(4月)	8,180	889,704	109
兵庫(5月)	9,330	950,994	102
兵庫(6月)	640	65,448	102
兵庫(10月)	1,000	128,520	129
兵庫(11月)	5,550	733,320	132
兵庫(12月)	8,560	819,558	96
計	49,860	5,510,754	111

単位：k g, 円

産地	数量	金額	単価
鹿児島(2月)	100	8,640	86
鹿児島(3月)	100	17,010	170
鹿児島(11月)	550	70,740	129
鹿児島(12月)	900	78,624	87
計	1,650	175,014	106
品目計	106,870	12,265,225	115
【ほうれんそう】			
奈良(1月)	30,690	14,490,398	472
奈良(2月)	35,286	15,178,763	430
奈良(3月)	41,397	15,052,476	364
奈良(4月)	32,668	14,970,220	458
奈良(5月)	37,390	17,842,842	477
奈良(6月)	31,751	16,002,787	504
奈良(7月)	12,234	8,222,956	672
奈良(8月)	4,923	4,365,263	887
奈良(9月)	9,976	9,321,091	934
奈良(10月)	34,175	22,917,983	671
奈良(11月)	40,921	15,991,546	391
奈良(12月)	28,470	12,251,914	430
計	339,881	166,608,239	490
北海道(4月)	36	20,088	558
計	36	20,088	558
青森(1月)	125	121,500	972
計	125	121,500	972
岩手(6月)	150	16,200	108
計	150	16,200	108
秋田(7月)	300	229,500	765
計	300	229,500	765
福島(7月)	125	104,625	837
計	125	104,625	837
茨城(1月)	5,700	3,190,131	560
茨城(2月)	1,030	544,455	529
茨城(4月)	3,655	1,728,945	473
茨城(5月)	8,024	2,836,971	354
茨城(6月)	750	332,910	444
茨城(7月)	1,350	758,511	562
茨城(8月)	605	280,260	463

単位：k g, 円

産地	数量	金額	単価
茨城(11月)	4,780	1,820,049	381
茨城(12月)	6,270	2,476,008	395
計	32,164	13,968,240	434
栃木(6月)	1,287	890,838	692
栃木(7月)	2,035	1,167,561	574
栃木(8月)	350	392,364	1,121
計	3,672	2,450,763	667
群馬(1月)	575	369,036	642
群馬(4月)	1,500	851,040	567
群馬(5月)	750	331,452	442
群馬(6月)	600	220,320	367
群馬(7月)	790	563,652	713
群馬(8月)	285	308,826	1,084
群馬(9月)	155	160,704	1,037
群馬(11月)	400	129,600	324
群馬(12月)	1,983	986,958	498
計	7,038	3,921,588	557
石川(4月)	450	479,520	1,066
計	450	479,520	1,066
福井(4月)	113	121,500	1,075
計	113	121,500	1,075
長野(6月)	492	272,484	554
長野(7月)	236	142,560	604
計	728	415,044	570
岐阜(4月)	1,429	1,111,763	778
岐阜(5月)	5,972	3,501,144	586
岐阜(6月)	15,430	10,022,692	650
岐阜(7月)	16,928	14,703,476	869
岐阜(8月)	16,614	17,505,407	1,054
岐阜(9月)	13,068	16,206,415	1,240
岐阜(10月)	8,942	8,928,252	998
岐阜(11月)	4,103	1,766,124	430
計	82,486	73,745,273	894
静岡(1月)	2,156	1,349,136	626
静岡(2月)	1,652	994,237	602
静岡(3月)	6,642	3,023,309	455
静岡(4月)	4,829	2,753,471	570
静岡(5月)	5,837	2,698,812	462

単位：k g, 円

産地	数量	金額	単価
静岡(6月)	6,093	2,388,042	392
静岡(7月)	72	30,780	428
静岡(10月)	608	437,400	719
静岡(11月)	4,365	2,101,302	481
静岡(12月)	1,674	963,900	576
計	33,928	16,740,389	493
京都(6月)	120	81,972	683
計	120	81,972	683
兵庫(5月)	284	227,880	802
兵庫(6月)	356	304,344	855
兵庫(7月)	428	355,644	831
兵庫(8月)	252	196,128	778
計	1,320	1,083,996	821
和歌山(3月)	432	158,112	366
和歌山(4月)	163	75,492	463
和歌山(9月)	1,144	867,456	758
和歌山(10月)	3,698	2,298,132	621
和歌山(11月)	2,556	910,591	356
計	7,993	4,309,783	539
広島(9月)	135	131,220	972
計	135	131,220	972
徳島(1月)	23,100	11,033,302	478
徳島(2月)	19,400	8,923,608	460
徳島(3月)	12,808	5,207,814	407
徳島(4月)	3,344	1,511,244	452
徳島(5月)	12	9,720	810
徳島(10月)	980	585,792	598
徳島(11月)	16,208	6,284,736	388
徳島(12月)	18,892	8,177,058	433
計	94,744	41,733,274	440
愛媛(1月)	2,600	1,344,600	517
愛媛(2月)	3,504	1,649,754	471
愛媛(3月)	3,820	1,519,020	398
愛媛(4月)	1,120	465,480	416
愛媛(11月)	800	363,960	455
愛媛(12月)	2,140	982,800	459
計	13,984	6,325,614	452
福岡(1月)	49,646	23,195,462	467



単位：k g, 円

産地	数量	金額	単価
福岡(2月)	66,170	28,009,730	423
福岡(3月)	64,473	22,514,566	349
福岡(4月)	31,580	12,772,906	404
福岡(5月)	25,874	10,360,861	400
福岡(6月)	9,960	4,439,556	446
福岡(7月)	2,159	845,154	391
福岡(10月)	16,314	10,911,915	669
福岡(11月)	42,385	16,067,495	379
福岡(12月)	61,820	23,241,659	376
計	370,381	152,359,304	411
品目計	989,873	484,967,632	490
【青ねぎ】			
奈良(1月)	16,695	9,753,998	584
奈良(2月)	15,934	8,593,312	539
奈良(3月)	20,726	8,445,119	407
奈良(4月)	18,219	7,261,185	399
奈良(5月)	19,591	8,946,527	457
奈良(6月)	18,237	8,386,821	460
奈良(7月)	15,656	8,441,107	539
奈良(8月)	13,826	8,860,612	641
奈良(9月)	11,999	9,833,108	819
奈良(10月)	18,592	14,165,005	762
奈良(11月)	18,369	11,411,917	621
奈良(12月)	21,160	11,458,195	542
計	209,004	115,556,906	553
青森(9月)	100	47,520	475
計	100	47,520	475
静岡(1月)	2,094	1,975,428	943
静岡(2月)	1,578	1,315,278	834
静岡(3月)	1,944	1,442,340	742
静岡(4月)	1,824	1,193,940	655
静岡(5月)	1,698	1,404,216	827
静岡(6月)	1,632	1,349,568	827
静岡(7月)	2,436	2,351,635	965
静岡(8月)	2,595	2,793,841	1,077
静岡(9月)	2,592	3,279,960	1,265
静岡(10月)	2,094	2,631,744	1,257

単位：k g, 円

産地	数量	金額	単価
静岡(11月)	2,454	1,723,486	702
静岡(12月)	2,529	2,131,596	843
計	25,470	23,593,032	926
愛知(10月)	20	20,304	1,015
計	20	20,304	1,015
和歌山(6月)	300	53,633	179
計	300	53,633	179
岡山(11月)	35	14,472	413
計	35	14,472	413
広島(5月)	81	45,976	568
広島(6月)	30	8,748	292
広島(11月)	33	20,736	628
広島(12月)	12	7,517	626
計	156	82,977	532
徳島(1月)	1,300	357,318	275
徳島(2月)	1,400	384,804	275
徳島(3月)	1,550	426,033	275
徳島(4月)	1,100	302,346	275
徳島(5月)	100	27,486	275
計	5,450	1,497,987	275
香川(1月)	795	434,484	547
香川(2月)	1,115	744,379	668
香川(3月)	975	378,140	388
香川(4月)	700	193,428	276
香川(5月)	310	136,080	439
香川(6月)	270	104,112	386
香川(7月)	1,505	598,050	397
香川(8月)	2,000	1,043,064	522
香川(9月)	2,160	2,097,576	971
香川(10月)	1,165	1,101,114	945
香川(11月)	1,355	886,410	654
香川(12月)	355	165,780	467
計	12,705	7,882,617	620
愛媛(1月)	4,335	1,805,220	416
愛媛(2月)	2,750	1,311,034	477
愛媛(3月)	4,100	1,125,792	275
愛媛(4月)	3,040	921,348	303
愛媛(5月)	3,620	1,457,352	403

単位：k g, 円

産地	数量	金額	単価
愛媛(6月)	5,050	1,703,808	337
愛媛(7月)	2,955	1,188,972	402
愛媛(8月)	4,544	2,181,546	480
愛媛(9月)	5,295	3,863,700	730
愛媛(10月)	2,510	2,029,266	808
愛媛(11月)	1,560	809,136	519
愛媛(12月)	3,635	1,668,870	459
計	43,394	20,066,044	462
高知(1月)	5,493	4,439,783	808
高知(2月)	6,333	4,243,331	670
高知(3月)	9,654	5,550,746	575
高知(4月)	8,107	4,346,341	536
高知(5月)	7,817	5,317,445	680
高知(6月)	8,227	4,908,924	597
高知(7月)	7,341	5,882,004	801
高知(8月)	4,741	4,826,628	1,018
高知(9月)	4,022	4,871,858	1,211
高知(10月)	4,604	5,773,388	1,254
高知(11月)	6,658	4,955,321	744
高知(12月)	6,630	4,554,371	687
計	79,627	59,670,140	749
佐賀(10月)	15	22,248	1,483
計	15	22,248	1,483
大分(6月)	15	7,614	508
計	15	7,614	508
鹿児島(1月)	800	217,728	272
鹿児島(2月)	700	190,512	272
鹿児島(3月)	700	189,216	270
計	2,200	597,456	272
品目計	378,491	229,112,950	605
【白ねぎ】			
奈良(1月)	735	220,806	300
奈良(2月)	1,188	323,557	272
奈良(3月)	313	66,636	213
奈良(4月)	144	31,752	221
奈良(11月)	196	134,460	686
奈良(12月)	553	188,255	340

単位：k g, 円

産地	数量	金額	単価
計	3,129	965,466	309
北海道(1月)	25	2,700	108
北海道(7月)	1,125	314,064	279
北海道(8月)	8,185	3,278,664	401
北海道(9月)	54,058	26,800,924	496
北海道(10月)	65,375	37,108,130	568
北海道(11月)	16,105	7,424,978	461
計	144,873	74,929,460	517
青森(10月)	950	55,404	58
青森(11月)	500	123,880	248
青森(12月)	297	125,280	422
計	1,747	304,564	174
宮城(11月)	295	446,040	1,512
宮城(12月)	550	190,080	346
計	845	636,120	753
秋田(8月)	220	118,908	540
秋田(11月)	2,085	1,411,965	677
秋田(12月)	1,395	359,964	258
計	3,700	1,890,837	511
山形(11月)	60	77,760	1,296
計	60	77,760	1,296
茨城(1月)	175	45,360	259
茨城(5月)	6,640	3,120,444	470
茨城(6月)	15,395	7,083,828	460
茨城(7月)	7,745	1,854,176	239
茨城(8月)	6,590	2,931,638	445
茨城(11月)	440	297,216	675
茨城(12月)	5,725	1,249,474	218
計	42,710	16,582,136	388
群馬(1月)	18,570	4,954,511	267
群馬(2月)	14,155	3,890,095	275
群馬(3月)	6,600	1,461,542	221
群馬(4月)	8,905	1,997,168	224
群馬(5月)	5,500	1,570,795	286
群馬(6月)	195	86,832	445
群馬(7月)	850	278,315	327
群馬(8月)	1,305	703,890	539
群馬(10月)	100	50,760	508

単位：k g, 円

産地	数量	金額	単価
群馬(11月)	6,443	5,111,262	793
群馬(12月)	9,677	3,710,437	383
計	72,300	23,815,607	329
埼玉(1月)	5,365	2,003,659	373
埼玉(2月)	1,975	622,890	315
埼玉(4月)	500	93,960	188
埼玉(5月)	3,507	1,104,926	315
埼玉(7月)	555	176,746	318
埼玉(8月)	820	565,272	689
埼玉(10月)	160	81,583	510
埼玉(11月)	1,760	1,944,648	1,105
埼玉(12月)	500	248,400	497
計	15,142	6,842,084	452
千葉(1月)	325	87,750	270
千葉(2月)	1,394	450,090	323
千葉(3月)	120	31,104	259
千葉(5月)	1,165	604,530	519
千葉(6月)	270	15,163	56
千葉(11月)	55	63,720	1,159
千葉(12月)	765	361,908	473
計	4,094	1,614,265	394
新潟(11月)	760	241,272	317
新潟(12月)	550	158,814	289
計	1,310	400,086	305
福井(1月)	6,546	2,146,446	328
福井(2月)	1,275	367,308	288
福井(3月)	1,890	460,620	244
福井(4月)	540	155,520	288
福井(11月)	65	27,000	415
福井(12月)	2,289	1,043,118	456
計	12,605	4,200,012	333
長野(1月)	3,600	757,350	210
長野(7月)	3,370	1,174,068	348
長野(8月)	2,476	981,072	396
長野(9月)	9,085	4,539,888	500
長野(10月)	9,960	5,354,802	538
長野(11月)	5,020	1,916,957	382
長野(12月)	10,175	2,972,927	292

単位：k g, 円

産地	数量	金額	単価
計	43,686	17,697,064	405
三重(1月)	540	211,680	392
三重(2月)	867	328,320	379
三重(11月)	60	34,560	576
三重(12月)	849	366,228	431
計	2,316	940,788	406
鳥取(1月)	46,623	16,193,844	347
鳥取(2月)	38,521	12,722,184	330
鳥取(3月)	57,159	14,821,564	259
鳥取(4月)	60,795	18,443,495	303
鳥取(5月)	49,487	17,335,264	350
鳥取(6月)	48,315	21,127,570	437
鳥取(7月)	33,530	14,125,352	421
鳥取(8月)	30,614	12,621,593	412
鳥取(9月)	21,452	9,369,918	437
鳥取(10月)	27,503	15,327,284	557
鳥取(11月)	38,573	19,959,404	517
鳥取(12月)	50,145	22,164,451	442
計	502,717	194,211,923	386
島根(11月)	240	139,590	582
計	240	139,590	582
岡山(11月)	45	34,290	762
計	45	34,290	762
徳島(1月)	45	9,504	211
徳島(7月)	150	91,800	612
計	195	101,304	520
愛媛(1月)	3,639	1,334,016	367
愛媛(2月)	4,947	1,757,592	355
愛媛(3月)	3,816	964,494	253
愛媛(4月)	327	67,392	206
愛媛(11月)	192	120,528	628
愛媛(12月)	2,052	951,642	464
計	14,973	5,195,664	347
大分(1月)	15,306	6,192,396	405
大分(2月)	19,875	6,763,932	340
大分(3月)	19,695	4,900,630	249
大分(4月)	20,910	6,481,631	310
大分(5月)	33,762	13,406,548	397

単位：k g, 円

産 地	数 量	金 額	単 価
大分(6月)	29,730	13,635,432	459
大分(7月)	14,610	6,928,146	474
大分(8月)	2,835	811,728	286
大分(9月)	180	155,520	864
大分(11月)	2,260	1,369,764	606
大分(12月)	36,966	17,902,879	484
計	196,129	78,548,606	400
鹿児島(1月)	666	89,586	135
鹿児島(2月)	600	205,200	342
計	1,266	294,786	233
中国(1月)	3,417	792,288	232
中国(2月)	3,252	752,544	231
中国(3月)	2,652	520,452	196
中国(4月)	2,880	525,960	183
中国(5月)	2,964	592,920	200
中国(6月)	3,810	810,000	213
中国(7月)	4,074	859,032	211
中国(8月)	4,188	896,400	214
中国(9月)	5,952	1,280,664	215
中国(10月)	6,546	1,623,694	248
中国(11月)	5,385	1,498,975	278
中国(12月)	5,886	1,503,619	255
計	51,006	11,656,548	229
品目計	1,115,088	441,078,960	396
【わけぎ】			
奈良(3月)	396	101,132	255
奈良(4月)	53	12,868	243
奈良(8月)	49	61,452	1,254
奈良(9月)	87	106,704	1,226
奈良(10月)	109	115,949	1,064
計	694	398,105	574
広島(1月)	2,186	1,567,944	717
広島(2月)	2,324	1,950,048	839
広島(3月)	2,994	2,202,876	736
広島(4月)	1,494	976,698	654
広島(5月)	359	443,772	1,236
広島(6月)	266	392,148	1,474

単位：k g, 円

産地	数量	金額	単価
広島(7月)	221	294,462	1,332
広島(8月)	77	106,164	1,379
広島(9月)	276	376,434	1,364
広島(10月)	756	839,052	1,110
広島(11月)	1,586	1,113,480	702
広島(12月)	1,236	959,904	777
計	13,775	11,222,982	815
品目計	14,469	11,621,087	803
【あさつき】			
秋田(1月)	3	9,936	3,312
秋田(2月)	5	21,038	4,208
秋田(3月)	4	14,602	3,651
秋田(4月)	4	16,308	4,077
計	16	61,884	3,868
愛知(1月)	9	44,064	4,896
愛知(2月)	9	35,640	3,960
愛知(3月)	10	36,612	3,661
愛知(4月)	9	29,160	3,240
愛知(5月)	9	27,540	3,060
愛知(6月)	10	32,076	3,208
愛知(7月)	7	24,948	3,564
愛知(8月)	9	33,696	3,744
愛知(9月)	6	21,384	3,564
愛知(10月)	10	35,640	3,564
愛知(11月)	9	27,216	3,024
愛知(12月)	2	7,452	3,726
計	99	355,428	3,590
三重(12月)	8	50,220	6,278
計	8	50,220	6,278
品目計	123	467,532	3,801
【ふき】			
奈良(4月)	9	1,372	152
奈良(5月)	344	164,549	478
奈良(6月)	4	648	162
奈良(8月)	4	346	87



単位：k g, 円

産地	数量	金額	単価
計	361	166,915	462
愛知(1月)	1,751	682,182	390
愛知(2月)	1,736	988,546	569
愛知(3月)	2,869	1,236,438	431
愛知(4月)	3,485	1,313,096	377
愛知(5月)	2,426	756,227	312
愛知(10月)	540	237,384	440
愛知(11月)	1,489	610,416	410
愛知(12月)	2,042	926,856	454
計	16,338	6,751,145	413
和歌山(4月)	288	271,080	941
和歌山(5月)	94	81,583	868
計	382	352,663	923
徳島(3月)	22	14,256	648
徳島(4月)	46	25,704	559
徳島(6月)	20	4,536	227
徳島(7月)	36	6,156	171
計	124	50,652	408
愛媛(4月)	2,152	1,801,451	837
愛媛(5月)	1,576	1,142,564	725
計	3,728	2,944,015	790
鹿児島(3月)	120	123,120	1,026
鹿児島(4月)	1,056	878,796	832
鹿児島(5月)	236	185,976	788
計	1,412	1,187,892	841
品目計	22,345	11,453,282	513
【うど】			
青森(1月)	10	9,720	972
青森(2月)	861	564,516	656
青森(3月)	726	437,400	602
計	1,597	1,011,636	633
栃木(2月)	8	9,828	1,229
栃木(3月)	4	4,968	1,242
栃木(4月)	2	2,808	1,404
計	14	17,604	1,257
群馬(2月)	128	110,808	866
群馬(3月)	84	66,528	792

単位：k g, 円

産地	数量	金額	単価
群馬(4月)	234	187,715	802
計	446	365,051	819
千葉(12月)	4	7,128	1,782
計	4	7,128	1,782
愛知(3月)	64	47,736	746
愛知(4月)	144	59,400	413
愛知(5月)	152	57,348	377
愛知(6月)	32	10,260	321
愛知(12月)	8	4,320	540
計	400	179,064	448
品目計	2,461	1,580,483	642
【みつば】			
静岡(1月)	1,640	1,160,676	708
静岡(2月)	1,698	987,196	581
静岡(3月)	1,682	887,976	528
静岡(4月)	1,370	720,252	526
静岡(5月)	1,495	823,824	551
静岡(6月)	1,537	831,384	541
静岡(7月)	1,535	886,464	578
静岡(8月)	1,580	1,108,188	701
静岡(9月)	1,953	1,906,632	976
静岡(10月)	2,330	1,647,324	707
静岡(11月)	2,425	1,297,512	535
静岡(12月)	2,439	1,992,060	817
計	21,684	14,249,488	657
愛知(1月)	5,736	4,522,997	789
愛知(2月)	5,404	2,721,509	504
愛知(3月)	6,474	2,324,279	359
愛知(4月)	4,560	1,689,682	371
愛知(5月)	4,698	2,075,911	442
愛知(6月)	4,476	1,904,256	425
愛知(7月)	4,223	2,565,065	607
愛知(8月)	3,145	2,889,486	919
愛知(9月)	3,432	4,765,414	1,389
愛知(10月)	3,691	3,051,151	827
愛知(11月)	4,281	1,603,584	375
愛知(12月)	5,105	6,395,987	1,253

単位：k g, 円

産地	数量	金額	単価
計	55,225	36,509,321	661
三重(1月)	45	64,368	1,430
計	45	64,368	1,430
大阪(1月)	3,255	3,320,568	1,020
大阪(2月)	3,003	1,954,800	651
大阪(3月)	4,263	2,021,188	474
大阪(4月)	3,304	1,382,983	419
大阪(5月)	2,755	1,547,554	562
大阪(6月)	2,607	1,466,294	562
大阪(7月)	2,317	1,854,306	800
大阪(8月)	1,779	1,991,952	1,120
大阪(9月)	2,569	3,646,404	1,419
大阪(10月)	3,186	3,309,422	1,039
大阪(11月)	2,737	1,471,889	538
大阪(12月)	3,416	4,812,394	1,409
計	35,191	28,779,754	818
徳島(10月)	58	50,112	864
徳島(12月)	24	12,960	540
計	82	63,072	769
高知(9月)	20	11,772	589
高知(10月)	220	135,054	614
高知(11月)	260	80,028	308
高知(12月)	560	512,136	915
計	1,060	738,990	697
福岡(10月)	15	17,280	1,152
福岡(11月)	100	62,964	630
福岡(12月)	210	217,404	1,035
計	325	297,648	916
大分(12月)	415	595,890	1,436
計	415	595,890	1,436
品目計	114,027	81,298,531	713
【春 菊】			
奈良(1月)	2,880	1,443,593	501
奈良(2月)	2,149	1,096,060	510
奈良(3月)	1,521	485,012	319
奈良(4月)	1,792	835,904	466
奈良(5月)	1,954	1,036,584	530

単位：k g, 円

産地	数量	金額	単価
奈良(6月)	1,086	652,661	601
奈良(7月)	1,564	989,647	633
奈良(8月)	2,038	1,440,979	707
奈良(9月)	2,492	1,916,762	769
奈良(10月)	2,986	2,200,208	737
奈良(11月)	4,510	2,115,590	469
奈良(12月)	5,515	2,879,485	522
計	30,487	17,092,485	561
北海道(6月)	174	133,920	770
北海道(7月)	162	139,104	859
北海道(8月)	81	84,672	1,045
北海道(9月)	60	65,016	1,084
北海道(10月)	12	13,608	1,134
計	489	436,320	892
茨城(1月)	195	139,320	714
茨城(2月)	101	76,545	758
茨城(4月)	280	141,480	505
茨城(5月)	1,169	392,121	335
茨城(7月)	71	45,684	643
茨城(8月)	26	25,515	981
茨城(10月)	75	57,375	765
茨城(11月)	458	208,170	455
茨城(12月)	263	113,805	433
計	2,638	1,200,015	455
栃木(4月)	12	8,586	716
計	12	8,586	716
群馬(5月)	100	34,560	346
計	100	34,560	346
愛知(3月)	24	16,848	702
計	24	16,848	702
京都(1月)	1,488	730,458	491
京都(8月)	24	25,920	1,080
京都(9月)	44	38,772	881
京都(10月)	612	382,158	624
京都(11月)	1,087	508,788	468
京都(12月)	3,133	1,954,886	624
計	6,388	3,640,982	570
大阪(1月)	7,098	4,321,890	609

単位：k g, 円

産地	数量	金額	単価
大阪(2月)	4,576	3,057,318	668
大阪(3月)	5,019	1,882,904	375
大阪(4月)	4,350	1,866,402	429
大阪(5月)	2,349	1,237,572	527
大阪(6月)	1,322	623,592	472
大阪(7月)	608	378,702	623
大阪(8月)	433	445,889	1,030
大阪(9月)	405	397,278	981
大阪(10月)	2,325	2,060,694	886
大阪(11月)	4,988	2,763,882	554
大阪(12月)	8,208	5,559,408	677
計	41,681	24,595,531	590
和歌山(1月)	8,897	3,624,966	407
和歌山(2月)	2,838	1,459,080	514
和歌山(3月)	1,549	394,416	255
和歌山(4月)	184	34,128	185
和歌山(11月)	1,088	432,432	397
和歌山(12月)	8,500	4,859,622	572
計	23,056	10,804,644	469
徳島(1月)	18	9,720	540
計	18	9,720	540
福岡(1月)	3,651	1,528,632	419
福岡(2月)	3,705	1,638,522	442
福岡(3月)	2,505	716,634	286
福岡(4月)	1,142	649,782	569
福岡(5月)	1,166	377,028	323
福岡(6月)	1,611	515,160	320
福岡(7月)	564	187,704	333
福岡(8月)	91	119,880	1,317
福岡(9月)	571	761,400	1,333
福岡(10月)	3,910	4,954,176	1,267
福岡(11月)	7,444	3,203,658	430
福岡(12月)	8,199	4,394,358	536
計	34,559	19,046,934	551
熊本(8月)	36	1,944	54
計	36	1,944	54
品目計	139,488	76,888,569	551

単位：k g, 円

産地	数量	金額	単価
【にら】			
奈良(5月)	6	1,847	308
奈良(6月)	7	1,490	213
奈良(7月)	1	76	76
奈良(9月)	3	281	94
奈良(10月)	4	432	108
奈良(11月)	2	259	130
計	23	4,385	191
山形(6月)	200	12,960	65
計	200	12,960	65
茨城(4月)	264	138,024	523
茨城(10月)	80	51,840	648
茨城(12月)	360	85,536	238
計	704	275,400	391
栃木(1月)	80	112,320	1,404
栃木(11月)	204	141,005	691
計	284	253,325	892
千葉(3月)	120	85,968	716
計	120	85,968	716
岡山(3月)	10	24,300	2,430
計	10	24,300	2,430
高知(1月)	31,935	34,908,084	1,093
高知(2月)	31,910	29,277,666	918
高知(3月)	42,135	25,959,744	616
高知(4月)	40,665	22,157,010	545
高知(5月)	49,910	21,515,490	431
高知(6月)	44,220	16,214,202	367
高知(7月)	37,690	18,017,424	478
高知(8月)	36,250	22,931,532	633
高知(9月)	33,935	28,085,670	828
高知(10月)	36,015	32,544,612	904
高知(11月)	35,870	29,535,840	823
高知(12月)	41,245	33,324,966	808
計	461,780	314,472,240	681
長崎(3月)	45	8,748	194
長崎(12月)	100	97,200	972
計	145	105,948	731
宮崎(5月)	100	48,600	486

単位：k g, 円

産地	数量	金額	単価
計	100	48,600	486
品目計	463,366	315,283,126	680
【セルリー】			
奈良(12月)	1	786	786
計	1	786	786
青森(5月)	100	38,664	387
計	100	38,664	387
茨城(3月)	50	18,414	368
茨城(4月)	440	233,226	530
茨城(5月)	120	66,204	552
計	610	317,844	521
埼玉(5月)	180	80,676	448
計	180	80,676	448
千葉(3月)	100	29,700	297
計	100	29,700	297
長野(5月)	5,770	2,233,170	387
長野(6月)	18,180	5,062,910	278
長野(7月)	13,730	4,007,610	292
長野(8月)	11,690	4,132,415	354
長野(9月)	12,820	3,849,606	300
長野(10月)	14,440	4,161,640	288
長野(11月)	9,640	2,796,422	290
長野(12月)	150	28,598	191
計	86,420	26,272,371	304
静岡(1月)	6,730	2,130,759	317
静岡(2月)	6,440	1,882,073	292
静岡(3月)	6,510	2,289,395	352
静岡(4月)	5,010	1,851,854	370
静岡(5月)	2,970	1,308,107	440
静岡(6月)	220	23,976	109
静岡(11月)	1,780	421,718	237
静岡(12月)	6,410	1,762,992	275
計	36,070	11,670,874	324
愛知(1月)	420	90,180	215
愛知(2月)	2,110	480,427	228
愛知(3月)	1,880	555,552	296
愛知(4月)	350	123,552	353

単位：k g, 円

産地	数量	金額	単価
愛知(11月)	700	90,072	129
愛知(12月)	1,800	173,416	96
計	7,260	1,513,199	208
大阪(3月)	200	46,494	232
計	200	46,494	232
香川(2月)	360	100,494	279
香川(3月)	1,920	545,994	284
香川(4月)	960	384,988	401
香川(5月)	160	78,408	490
計	3,400	1,109,884	326
福岡(1月)	1,260	389,945	309
福岡(2月)	1,270	393,023	309
福岡(3月)	1,200	375,602	313
福岡(4月)	1,470	548,478	373
福岡(5月)	910	458,352	504
福岡(11月)	700	135,486	194
福岡(12月)	3,890	538,250	138
計	10,700	2,839,136	265
長崎(1月)	200	49,680	248
長崎(2月)	730	152,453	209
長崎(3月)	530	192,672	364
計	1,460	394,805	270
熊本(2月)	100	29,160	292
計	100	29,160	292
ニュージーランド(9月)	95	174,420	1,836
計	95	174,420	1,836
品目計	146,696	44,518,013	303
【アスパラガス】			
奈良(3月)	68	97,016	1,427
奈良(4月)	349	464,978	1,332
奈良(5月)	129	173,772	1,347
奈良(6月)	127	161,921	1,275
奈良(7月)	138	158,296	1,147
奈良(8月)	75	67,752	903
奈良(9月)	6	8,899	1,483
計	892	1,132,634	1,270
北海道(5月)	708	1,210,248	1,709



単位：k g, 円

産地	数量	金額	単価
北海道(6月)	534	809,266	1,515
計	1,242	2,019,514	1,626
秋田(5月)	125	267,030	2,136
秋田(7月)	95	20,898	220
計	220	287,928	1,309
山形(5月)	65	160,920	2,476
山形(8月)	135	75,330	558
山形(9月)	475	666,630	1,403
計	675	902,880	1,338
福島(5月)	110	230,580	2,096
計	110	230,580	2,096
栃木(4月)	788	1,192,153	1,513
栃木(7月)	1,010	1,038,366	1,028
栃木(8月)	175	179,550	1,026
栃木(9月)	400	600,426	1,501
計	2,373	3,010,495	1,269
群馬(1月)	80	165,715	2,071
群馬(2月)	48	127,699	2,660
計	128	293,414	2,292
長野(4月)	80	138,510	1,731
長野(5月)	3,150	5,359,338	1,701
長野(6月)	2,387	2,871,342	1,203
長野(7月)	265	316,980	1,196
長野(8月)	80	109,728	1,372
長野(9月)	185	275,400	1,489
計	6,147	9,071,298	1,476
愛知(6月)	40	67,500	1,688
計	40	67,500	1,688
岡山(4月)	93	211,896	2,278
岡山(5月)	75	178,362	2,378
計	168	390,258	2,323
広島(3月)	700	1,040,321	1,486
広島(4月)	4,955	8,952,098	1,807
広島(5月)	3,155	6,769,926	2,146
広島(6月)	1,905	2,808,810	1,474
広島(7月)	5,220	5,814,720	1,114
広島(8月)	3,745	3,746,574	1,000
広島(9月)	2,415	2,882,007	1,193

単位：k g, 円

産地	数量	金額	単価
計	22,095	32,014,456	1,449
徳島(3月)	700	823,090	1,176
徳島(4月)	235	360,202	1,533
徳島(5月)	139	281,993	2,029
徳島(6月)	700	952,830	1,361
徳島(7月)	745	731,149	981
徳島(8月)	539	506,563	940
徳島(9月)	40	48,600	1,215
計	3,098	3,704,427	1,196
香川(2月)	100	239,220	2,392
香川(3月)	187	341,604	1,827
香川(4月)	305	112,590	369
香川(5月)	5	8,640	1,728
香川(6月)	180	266,220	1,479
香川(7月)	292	381,904	1,308
香川(8月)	92	100,645	1,094
計	1,161	1,450,823	1,250
愛媛(2月)	902	1,919,808	2,128
愛媛(3月)	4,841	7,356,906	1,520
愛媛(4月)	2,818	4,609,440	1,636
愛媛(5月)	1,290	2,415,690	1,873
愛媛(6月)	2,281	3,327,966	1,459
愛媛(7月)	2,615	2,900,070	1,109
愛媛(8月)	1,760	1,823,850	1,036
愛媛(9月)	1,135	1,280,340	1,128
愛媛(10月)	310	351,000	1,132
計	17,952	25,985,070	1,447
高知(4月)	75	86,800	1,157
高知(5月)	95	102,222	1,076
高知(6月)	205	221,778	1,082
高知(7月)	465	502,200	1,080
高知(8月)	585	631,800	1,080
高知(9月)	465	502,200	1,080
高知(10月)	195	210,600	1,080
計	2,085	2,257,600	1,083
福岡(2月)	220	465,858	2,118
福岡(3月)	1,940	2,662,157	1,372
福岡(4月)	315	460,188	1,461

単位：k g, 円

産地	数量	金額	単価
福岡(5月)	50	97,200	1,944
福岡(6月)	975	1,357,074	1,392
福岡(7月)	1,545	1,567,728	1,015
福岡(8月)	2,250	2,017,440	897
福岡(9月)	795	1,093,932	1,376
福岡(10月)	30	45,900	1,530
計	8,120	9,767,477	1,203
佐賀(1月)	30	99,900	3,330
佐賀(2月)	653	1,223,197	1,873
佐賀(3月)	6,090	8,242,398	1,353
佐賀(4月)	2,580	3,773,250	1,463
佐賀(5月)	1,200	2,075,436	1,730
佐賀(6月)	5,670	6,606,023	1,165
佐賀(7月)	5,655	4,073,243	720
佐賀(8月)	4,940	4,135,644	837
佐賀(9月)	2,395	2,455,974	1,025
佐賀(10月)	365	388,854	1,065
計	29,578	33,073,919	1,118
長崎(2月)	170	342,144	2,013
長崎(3月)	360	450,576	1,252
長崎(4月)	65	117,720	1,811
長崎(6月)	255	375,570	1,473
長崎(7月)	330	351,810	1,066
長崎(8月)	410	406,188	991
長崎(9月)	70	84,780	1,211
計	1,660	2,128,788	1,282
熊本(2月)	130	282,420	2,172
熊本(3月)	1,085	1,634,094	1,506
熊本(4月)	1,480	3,079,890	2,081
熊本(5月)	465	1,021,032	2,196
熊本(6月)	2,690	3,857,652	1,434
熊本(7月)	1,855	1,903,824	1,026
熊本(8月)	1,415	1,259,388	890
熊本(9月)	495	641,250	1,295
熊本(10月)	60	111,240	1,854
計	9,675	13,790,790	1,425
メキシコ(1月)	2,425	3,665,492	1,512
メキシコ(2月)	6,184	5,665,468	916

単位：k g, 円

産 地	数 量	金 額	単 価
メキシコ(3月)	6,343	5,738,967	905
メキシコ(4月)	3,173	3,373,412	1,063
メキシコ(5月)	2,705	3,253,478	1,203
メキシコ(6月)	338	340,254	1,007
メキシコ(9月)	832	990,468	1,190
メキシコ(10月)	3,750	5,109,917	1,363
メキシコ(11月)	4,149	5,623,564	1,355
メキシコ(12月)	3,621	5,840,694	1,613
計	33,520	39,601,714	1,181
オーストラリア(9月)	33	63,882	1,936
オーストラリア(10月)	137	188,487	1,376
計	170	252,369	1,485
タイ(12月)	71	86,157	1,213
計	71	86,157	1,213
品目計	141,180	181,520,091	1,286
【カリフラワー】			
奈良(1月)	126	27,065	215
奈良(2月)	145	26,759	185
奈良(11月)	95	17,666	186
奈良(12月)	136	24,854	183
計	502	96,344	192
北海道(7月)	612	217,620	356
北海道(11月)	5	4,018	804
計	617	221,638	359
長野(6月)	2,412	900,936	374
長野(7月)	5,088	1,502,820	295
長野(8月)	2,496	879,044	352
長野(9月)	2,700	896,724	332
長野(10月)	2,382	829,980	348
長野(11月)	1,230	298,188	242
計	16,308	5,307,692	325
愛知(1月)	416	88,603	213
愛知(2月)	662	136,382	206
愛知(3月)	16	2,430	152
愛知(5月)	60	7,560	126
愛知(12月)	420	81,594	194
計	1,574	316,569	201

単位：k g, 円

産地	数量	金額	単価
京都(12月)	12	2,074	173
計	12	2,074	173
徳島(1月)	11,358	2,343,086	206
徳島(2月)	9,606	2,132,050	222
徳島(3月)	17,136	2,987,809	174
徳島(4月)	8,550	2,207,315	258
徳島(5月)	14,676	2,572,020	175
徳島(6月)	1,260	403,920	321
徳島(9月)	60	17,820	297
徳島(10月)	3,840	1,120,932	292
徳島(11月)	12,630	2,857,151	226
徳島(12月)	12,432	2,780,730	224
計	91,548	19,422,833	212
高知(1月)	402	101,196	252
計	402	101,196	252
品目計	110,963	25,468,346	230
【ブロッコリー】			
奈良(1月)	65	8,910	137
奈良(2月)	406	75,589	186
奈良(3月)	282	25,687	91
奈良(6月)	18	972	54
奈良(10月)	155	57,170	369
奈良(11月)	2,331	562,826	241
奈良(12月)	487	81,983	168
計	3,744	813,137	217
北海道(6月)	19,956	11,987,816	601
北海道(7月)	46,910	21,583,746	460
北海道(8月)	29,132	15,778,303	542
北海道(9月)	9,306	7,004,448	753
北海道(10月)	7,632	5,247,720	688
計	112,936	61,602,033	545
千葉(5月)	47	65,286	1,389
千葉(6月)	30	41,418	1,381
計	77	106,704	1,386
神奈川(10月)	4	4,914	1,229
神奈川(11月)	2	2,106	1,053
計	6	7,020	1,170

単位：k g, 円

産 地	数 量	金 額	単 価
石川(6月)	760	399,438	526
石川(12月)	864	285,120	330
計	1,624	684,558	422
長野(5月)	280	141,048	504
長野(6月)	33,994	19,140,844	563
長野(7月)	54,536	24,214,253	444
長野(8月)	40,272	21,421,087	532
長野(9月)	38,241	28,889,027	755
長野(10月)	21,390	15,527,543	726
計	188,713	109,333,802	579
静岡(1月)	230	233,928	1,017
静岡(2月)	46	139,104	3,024
静岡(3月)	52	157,248	3,024
静岡(4月)	51	154,224	3,024
静岡(5月)	57	170,856	2,997
静岡(6月)	53	158,760	2,995
静岡(7月)	52	155,736	2,995
静岡(8月)	55	166,320	3,024
静岡(9月)	56	167,832	2,997
静岡(10月)	60	179,928	2,999
静岡(11月)	52	155,736	2,995
静岡(12月)	59	178,416	3,024
計	823	2,018,088	2,452
愛知(4月)	120	20,250	169
愛知(11月)	500	183,600	367
計	620	203,850	329
三重(1月)	61	85,644	1,404
三重(2月)	52	72,306	1,391
三重(3月)	58	80,730	1,392
三重(4月)	60	84,240	1,404
三重(5月)	17	23,166	1,363
三重(6月)	34	50,976	1,499
三重(7月)	63	87,750	1,393
三重(8月)	60	83,538	1,392
三重(9月)	64	89,154	1,393
三重(10月)	58	81,432	1,404
三重(11月)	53	74,412	1,404
三重(12月)	61	84,942	1,392

単位：k g, 円

産地	数量	金額	単価
計	641	898,290	1,401
滋賀(1月)	27	37,908	1,404
滋賀(2月)	28	38,610	1,379
滋賀(3月)	27	37,908	1,404
滋賀(4月)	26	36,504	1,404
滋賀(5月)	35	48,438	1,384
滋賀(6月)	34	47,736	1,404
滋賀(7月)	26	35,802	1,377
滋賀(8月)	38	53,352	1,404
滋賀(9月)	35	49,140	1,404
滋賀(10月)	49	68,094	1,390
滋賀(11月)	36	50,544	1,404
滋賀(12月)	31	42,822	1,381
計	392	546,858	1,395
大阪(1月)	35	48,438	1,384
大阪(2月)	27	37,206	1,378
大阪(3月)	30	42,120	1,404
大阪(4月)	28	39,312	1,404
大阪(5月)	32	44,928	1,404
大阪(6月)	35	49,140	1,404
大阪(7月)	38	52,650	1,386
大阪(8月)	39	54,756	1,404
大阪(9月)	40	56,160	1,404
大阪(10月)	34	47,034	1,383
大阪(11月)	32	44,928	1,404
大阪(12月)	35	48,438	1,384
計	405	565,110	1,395
兵庫(1月)	1,224	601,830	492
兵庫(3月)	360	191,160	531
兵庫(11月)	240	75,060	313
兵庫(12月)	480	105,192	219
計	2,304	973,242	422
鳥取(1月)	14,106	5,045,355	358
鳥取(2月)	15,910	6,272,959	394
鳥取(3月)	9,774	2,824,124	289
鳥取(4月)	4,356	1,831,788	421
鳥取(5月)	42,140	13,224,044	314
鳥取(6月)	16,340	5,327,500	326

単位：k g, 円

産 地	数 量	金 額	単 価
鳥取(10月)	18,450	9,921,398	538
鳥取(11月)	42,210	14,279,004	338
鳥取(12月)	28,188	8,952,483	318
計	191,474	67,678,655	353
徳島(1月)	119,996	43,271,630	361
徳島(2月)	103,533	41,002,875	396
徳島(3月)	165,138	45,601,833	276
徳島(4月)	76,418	35,779,876	468
徳島(5月)	123,724	39,021,383	315
徳島(6月)	30,284	11,867,602	392
徳島(7月)	1,197	432,497	361
徳島(8月)	800	598,752	748
徳島(9月)	1,265	620,654	491
徳島(10月)	52,210	27,289,370	523
徳島(11月)	104,006	36,375,819	350
徳島(12月)	93,574	31,642,186	338
計	872,145	313,504,477	359
香川(4月)	210	100,440	478
計	210	100,440	478
愛媛(1月)	1,370	485,309	354
愛媛(2月)	1,485	571,536	385
愛媛(3月)	350	145,260	415
愛媛(11月)	1,420	537,084	378
愛媛(12月)	2,410	772,308	320
計	7,035	2,511,497	357
高知(1月)	1,264	436,212	345
高知(2月)	4,016	1,420,956	354
高知(3月)	3,280	918,810	280
高知(4月)	5,852	2,557,133	437
高知(5月)	2,812	852,746	303
計	17,224	6,185,857	359
福岡(3月)	250	33,048	132
福岡(4月)	2,684	800,658	298
福岡(5月)	612	145,260	237
福岡(6月)	480	226,800	473
計	4,026	1,205,766	299
長崎(3月)	180	78,192	434
長崎(4月)	1,900	1,042,308	549



単位：k g, 円

産地	数量	金額	単価
長崎(10月)	2,236	759,672	340
長崎(11月)	6,408	1,718,512	268
長崎(12月)	6,200	1,660,716	268
計	16,924	5,259,400	311
熊本(1月)	1,460	692,522	474
熊本(2月)	846	373,140	441
熊本(3月)	24	16,589	691
熊本(4月)	780	508,680	652
熊本(11月)	1,355	555,930	410
熊本(12月)	111	83,430	752
計	4,576	2,230,291	487
鹿児島(2月)	800	277,182	346
鹿児島(12月)	1,200	623,376	519
計	2,000	900,558	450
品目計	1,427,899	577,329,633	404
【レタス】			
奈良(3月)	3,379	775,786	230
奈良(4月)	4,919	1,082,257	220
奈良(5月)	14,172	2,042,161	144
奈良(6月)	1,310	104,652	80
奈良(10月)	1,210	112,104	93
奈良(11月)	10	648	65
奈良(12月)	17	2,160	127
計	25,017	4,119,768	165
茨城(1月)	820	136,080	166
茨城(2月)	20,238	5,144,418	254
茨城(3月)	40,070	7,522,670	188
茨城(4月)	52,580	8,555,792	163
茨城(5月)	7,700	822,258	107
茨城(6月)	4,410	322,272	73
茨城(9月)	9,600	1,528,265	159
茨城(10月)	120,680	28,107,872	233
茨城(11月)	13,660	2,696,846	197
計	269,758	54,836,473	203
埼玉(2月)	360	131,058	364
計	360	131,058	364
山梨(5月)	71,470	7,842,193	110

単位：k g, 円

産地	数量	金額	単価
山梨(6月)	2,750	359,640	131
計	74,220	8,201,833	111
長野(4月)	3,180	592,380	186
長野(5月)	93,264	13,480,960	145
長野(6月)	235,566	27,832,514	118
長野(7月)	252,155	26,958,819	107
長野(8月)	229,428	29,024,363	127
長野(9月)	197,870	32,604,310	165
長野(10月)	40,700	6,938,881	170
長野(11月)	300	27,000	90
長野(12月)	700	88,560	127
計	1,053,163	137,547,787	131
静岡(1月)	32	34,560	1,080
静岡(2月)	282	93,960	333
静岡(3月)	36	38,880	1,080
静岡(4月)	32	34,560	1,080
静岡(5月)	36	38,880	1,080
静岡(6月)	114	92,016	807
静岡(7月)	230	172,422	750
静岡(8月)	257	205,632	800
静岡(9月)	283	224,316	793
静岡(10月)	411	322,380	784
静岡(11月)	393	290,758	740
静岡(12月)	217	174,420	804
計	2,323	1,722,784	742
愛知(1月)	400	68,904	172
計	400	68,904	172
兵庫(1月)	78,750	20,363,670	259
兵庫(2月)	60,560	16,056,360	265
兵庫(3月)	106,405	22,191,732	209
兵庫(4月)	124,325	24,386,740	196
兵庫(5月)	46,305	6,624,472	143
兵庫(10月)	47,785	13,253,209	277
兵庫(11月)	107,380	20,827,411	194
兵庫(12月)	71,080	15,873,586	223
計	642,590	139,577,180	217
和歌山(1月)	380	72,576	191
和歌山(12月)	300	77,760	259

単位：k g, 円

産地	数量	金額	単価
計	680	150,336	221
徳島(1月)	1,680	445,068	265
徳島(2月)	790	225,547	286
徳島(3月)	1,150	279,828	243
徳島(12月)	300	78,840	263
計	3,920	1,029,283	263
香川(1月)	300	73,440	245
香川(2月)	1,200	451,116	376
香川(11月)	1,115	273,089	245
香川(12月)	670	166,558	249
計	3,285	964,203	294
愛媛(1月)	13,790	3,117,960	226
愛媛(2月)	13,490	3,083,508	229
愛媛(3月)	12,400	2,396,520	193
愛媛(4月)	900	158,814	176
愛媛(11月)	250	59,400	238
愛媛(12月)	7,300	1,574,521	216
計	48,130	10,390,723	216
福岡(1月)	5,920	968,760	164
福岡(2月)	5,170	737,640	143
福岡(3月)	9,540	1,139,346	119
福岡(4月)	3,360	337,176	100
福岡(5月)	800	56,160	70
福岡(11月)	670	36,828	55
福岡(12月)	1,200	123,552	103
計	26,660	3,399,462	128
長崎(1月)	19,220	3,668,004	191
長崎(2月)	11,330	1,713,301	151
長崎(3月)	17,500	2,164,320	124
長崎(4月)	6,500	842,400	130
長崎(5月)	2,000	259,200	130
長崎(11月)	14,220	1,627,646	114
長崎(12月)	31,300	3,570,242	114
計	102,070	13,845,113	136
熊本(2月)	430	51,084	119
熊本(3月)	400	77,760	194
計	830	128,844	155
鹿児島(2月)	150	17,820	119

単位：k g, 円

産地	数量	金額	単価
計	150	17,820	119
品目計	2,253,556	376,131,571	167
【サニーレタス】			
奈良(3月)	2,575	266,976	104
奈良(4月)	2,130	220,838	104
奈良(5月)	2,121	197,640	93
奈良(6月)	763	65,745	86
奈良(10月)	2,875	299,916	104
奈良(11月)	375	38,880	104
計	10,839	1,089,995	101
岩手(10月)	20	14,040	702
計	20	14,040	702
茨城(1月)	263	41,364	157
茨城(2月)	979	478,818	489
茨城(3月)	10	3,672	367
茨城(4月)	1,879	631,627	336
茨城(5月)	40	14,148	354
茨城(10月)	14,234	6,443,744	453
茨城(11月)	5,052	1,380,467	273
茨城(12月)	280	61,344	219
計	22,737	9,055,184	398
群馬(4月)	3,925	1,137,348	290
群馬(11月)	300	70,794	236
群馬(12月)	150	25,758	172
計	4,375	1,233,900	282
埼玉(2月)	156	103,680	665
計	156	103,680	665
千葉(2月)	200	108,000	540
計	200	108,000	540
山梨(5月)	2,620	627,664	240
山梨(6月)	1,024	177,228	173
山梨(7月)	680	105,840	156
山梨(8月)	532	122,580	230
計	4,856	1,033,312	213
長野(4月)	4,678	1,748,218	374
長野(5月)	48,111	14,474,873	301
長野(6月)	69,076	16,674,359	241

単位：k g, 円

産地	数量	金額	単価
長野(7月)	72,898	16,898,155	232
長野(8月)	68,697	22,456,813	327
長野(9月)	61,036	22,701,670	372
長野(10月)	19,024	7,726,990	406
長野(11月)	150	58,590	391
計	343,670	102,739,668	299
静岡(2月)	40	22,291	557
静岡(11月)	500	75,384	151
計	540	97,675	181
愛知(1月)	6,115	2,472,444	404
愛知(2月)	1,650	1,035,882	628
愛知(4月)	650	194,162	299
愛知(11月)	100	35,208	352
愛知(12月)	143	44,658	312
計	8,658	3,782,354	437
大阪(1月)	560	164,268	293
大阪(2月)	900	312,984	348
大阪(3月)	140	33,588	240
大阪(11月)	90	11,664	130
大阪(12月)	2,305	502,956	218
計	3,995	1,025,460	257
兵庫(1月)	6,045	1,784,160	295
兵庫(2月)	700	302,292	432
兵庫(3月)	2,250	701,136	312
兵庫(4月)	5,680	1,846,908	325
兵庫(5月)	1,055	263,736	250
兵庫(10月)	4,500	1,840,428	409
兵庫(11月)	16,990	5,004,806	295
兵庫(12月)	16,115	4,204,008	261
計	53,335	15,947,474	299
徳島(1月)	116	45,522	392
徳島(2月)	100	69,768	698
徳島(3月)	120	83,322	694
徳島(4月)	732	174,744	239
徳島(5月)	626	108,648	174
徳島(6月)	5	1,080	216
計	1,699	483,084	284
香川(2月)	300	127,116	424

単位：k g, 円

産地	数量	金額	単価
香川(3月)	1,120	186,160	166
香川(4月)	1,225	354,321	289
香川(11月)	260	85,212	328
香川(12月)	140	38,124	272
計	3,045	790,933	260
福岡(1月)	20,418	6,780,418	332
福岡(2月)	21,846	9,421,855	431
福岡(3月)	35,109	9,297,515	265
福岡(4月)	25,239	6,567,739	260
福岡(5月)	6,576	1,246,892	190
福岡(9月)	580	69,228	119
福岡(10月)	4,104	1,506,427	367
福岡(11月)	15,494	3,217,126	208
福岡(12月)	21,718	5,226,438	241
計	151,084	43,333,638	287
長崎(1月)	44	21,060	479
長崎(2月)	1,105	302,886	274
長崎(3月)	380	108,216	285
長崎(4月)	80	30,240	378
長崎(5月)	150	56,700	378
長崎(12月)	150	31,104	207
計	1,909	550,206	288
熊本(1月)	728	227,718	313
熊本(2月)	128	58,061	454
熊本(4月)	50	7,560	151
熊本(12月)	40	16,740	419
計	946	310,079	328
品目計	612,064	181,698,682	297
【サラダ菜】			
奈良(1月)	304	192,888	635
奈良(2月)	246	154,116	626
奈良(3月)	276	177,228	642
奈良(4月)	240	154,116	642
奈良(5月)	262	167,886	641
奈良(6月)	266	170,424	641
奈良(7月)	234	152,604	652
奈良(8月)	310	208,656	673

単位：k g, 円

産地	数量	金額	単価
奈良(9月)	235	160,056	681
奈良(10月)	274	185,328	676
奈良(11月)	268	180,576	674
奈良(12月)	252	171,072	679
計	3,167	2,074,950	655
静岡(1月)	1,352	783,648	580
静岡(2月)	1,512	876,528	580
静岡(3月)	1,580	913,680	578
静岡(4月)	1,448	844,128	583
静岡(5月)	1,540	911,520	592
静岡(6月)	1,576	921,888	585
静岡(7月)	1,624	953,424	587
静岡(8月)	1,480	870,048	588
静岡(9月)	1,656	1,000,080	604
静岡(10月)	1,644	962,496	585
静岡(11月)	1,220	716,278	587
静岡(12月)	1,400	812,311	580
計	18,032	10,566,029	586
品目計	21,199	12,640,979	596
【パセリ】			
奈良(1月)	6	55,777	9,296
奈良(2月)	3	25,483	8,494
奈良(3月)	3	28,334	9,445
奈良(4月)	4	33,323	8,331
奈良(5月)	3	30,472	10,157
奈良(6月)	6	50,787	8,465
奈良(7月)	5	42,055	8,411
奈良(8月)	11	94,090	8,554
奈良(9月)	8	67,538	8,442
奈良(10月)	8	70,778	8,847
奈良(11月)	4	35,105	8,776
奈良(12月)	3	29,403	9,801
計	64	563,145	8,799
北海道(6月)	4	20,412	5,103
北海道(7月)	2	9,072	4,536
北海道(8月)	5	9,396	1,879
北海道(9月)	2	13,608	6,804

単位：k g, 円

産地	数量	金額	単価
北海道(10月)	1	4,320	4,320
北海道(11月)	2	11,340	5,670
計	16	68,148	4,259
茨城(2月)	25	10,692	428
茨城(4月)	5	8,640	1,728
茨城(5月)	10	22,410	2,241
茨城(9月)	1	9,288	9,288
茨城(12月)	20	4,752	238
計	61	55,782	914
千葉(1月)	10	2,830	283
千葉(2月)	1	3,348	3,348
千葉(3月)	21	8,327	397
千葉(4月)	2	12,560	6,280
千葉(5月)	2	11,761	5,881
千葉(6月)	1	3,629	3,629
千葉(7月)	1	4,428	4,428
千葉(8月)	2	9,526	4,763
千葉(11月)	3	19,267	6,422
千葉(12月)	5	11,556	2,311
計	48	87,232	1,817
長野(1月)	2	13,862	6,931
長野(2月)	3	15,093	5,031
長野(3月)	2	10,433	5,217
長野(4月)	1	5,443	5,443
長野(5月)	361	667,084	1,848
長野(6月)	1,027	1,522,346	1,482
長野(7月)	1,374	2,101,594	1,530
長野(8月)	1,064	3,073,210	2,888
長野(9月)	688	2,613,708	3,799
長野(10月)	609	2,449,570	4,022
長野(11月)	155	286,718	1,850
長野(12月)	2	15,968	7,984
計	5,288	12,775,029	2,416
静岡(1月)	645	853,740	1,324
静岡(2月)	710	796,500	1,122
静岡(3月)	1,015	969,322	955
静岡(4月)	620	627,070	1,011
静岡(5月)	430	678,780	1,579



単位：k g, 円

産地	数量	金額	単価
静岡(6月)	140	104,760	748
静岡(7月)	5	3,780	756
静岡(10月)	25	84,240	3,370
静岡(11月)	380	715,824	1,884
静岡(12月)	906	1,575,234	1,739
計	4,876	6,409,250	1,314
愛知(1月)	81	329,594	4,069
愛知(2月)	129	273,748	2,122
愛知(3月)	124	208,624	1,682
愛知(4月)	105	179,118	1,706
愛知(5月)	101	222,566	2,204
愛知(6月)	74	272,581	3,684
愛知(7月)	72	367,330	5,102
愛知(8月)	53	524,556	9,897
愛知(9月)	50	498,582	9,972
愛知(10月)	50	322,704	6,454
愛知(11月)	75	255,247	3,403
愛知(12月)	136	568,134	4,177
計	1,050	4,022,784	3,831
三重(1月)	2	8,413	4,207
三重(2月)	4	20,574	5,144
三重(3月)	5	30,164	6,033
三重(4月)	3	19,375	6,458
三重(5月)	3	21,514	7,171
三重(6月)	1	7,225	7,225
三重(7月)	1	5,216	5,216
三重(8月)	1	6,577	6,577
三重(9月)	1	4,876	4,876
三重(10月)	2	10,530	5,265
三重(12月)	4	22,907	5,727
計	27	157,371	5,829
徳島(1月)	130	120,701	928
徳島(2月)	205	82,674	403
徳島(3月)	425	136,890	322
徳島(4月)	235	114,480	487
徳島(5月)	65	131,220	2,019
徳島(11月)	5	8,100	1,620
徳島(12月)	20	16,200	810

単位：k g, 円

産地	数量	金額	単価
計	1,085	610,265	562
香川(4月)	33	81,756	2,477
香川(5月)	15	49,680	3,312
香川(12月)	99	207,630	2,097
計	147	339,066	2,307
愛媛(1月)	55	47,520	864
愛媛(2月)	60	51,840	864
愛媛(3月)	85	61,560	724
愛媛(4月)	10	5,400	540
愛媛(12月)	111	148,284	1,336
計	321	314,604	980
大分(4月)	1	1,620	1,620
大分(12月)	12	31,536	2,628
計	13	33,156	2,550
品目計	12,996	25,435,832	1,957
【青梗菜】			
奈良(1月)	7	5,913	845
奈良(2月)	7	5,994	856
奈良(3月)	5	4,212	842
奈良(4月)	8	6,075	759
奈良(5月)	7	5,346	764
奈良(6月)	7	5,994	856
奈良(7月)	6	5,022	837
奈良(8月)	13	10,287	791
奈良(9月)	8	6,318	790
奈良(10月)	8	5,427	678
奈良(11月)	8	4,347	543
奈良(12月)	6	4,698	783
計	90	69,633	774
茨城(1月)	250	142,765	571
茨城(2月)	220	126,511	575
茨城(3月)	200	57,726	289
茨城(4月)	450	186,656	415
茨城(5月)	478	163,631	342
茨城(6月)	460	136,609	297
茨城(7月)	908	275,983	304
茨城(8月)	458	233,399	510

単位：k g, 円

産地	数量	金額	単価
茨城(9月)	810	422,302	521
茨城(10月)	2,076	425,887	205
茨城(11月)	1,436	210,676	147
茨城(12月)	848	115,171	136
計	8,594	2,497,316	291
埼玉(8月)	20	12,960	648
計	20	12,960	648
長野(5月)	45	14,580	324
長野(6月)	1,512	341,474	226
長野(7月)	1,245	226,886	182
長野(8月)	1,164	275,551	237
長野(9月)	1,776	622,674	351
長野(10月)	3,456	858,622	248
長野(11月)	645	95,699	148
長野(12月)	249	34,711	139
計	10,092	2,470,197	245
静岡(1月)	30,445	10,317,721	339
静岡(2月)	31,483	12,238,776	389
静岡(3月)	33,781	9,285,667	275
静岡(4月)	33,138	10,499,112	317
静岡(5月)	32,773	10,706,083	327
静岡(6月)	33,096	11,391,581	344
静岡(7月)	25,995	9,846,328	379
静岡(8月)	19,768	8,198,604	415
静岡(9月)	21,816	11,934,540	547
静岡(10月)	26,667	11,368,998	426
静岡(11月)	25,985	7,875,371	303
静岡(12月)	26,389	7,494,703	284
計	341,336	121,157,484	355
愛知(1月)	24	4,115	171
愛知(5月)	420	88,798	211
愛知(7月)	30	7,560	252
愛知(9月)	20	19,440	972
計	494	119,913	243
徳島(2月)	1,708	446,170	261
徳島(3月)	100	25,272	253
計	1,808	471,442	261
福岡(4月)	96	44,064	459

単位：k g, 円

産地	数量	金額	単価
福岡(5月)	160	55,242	345
福岡(6月)	40	21,168	529
福岡(8月)	180	131,760	732
福岡(9月)	60	66,420	1,107
福岡(10月)	1,980	864,432	437
福岡(11月)	3,678	1,100,736	299
福岡(12月)	2,208	635,904	288
計	8,402	2,919,726	348
品目計	370,836	129,718,671	350
【その他洋菜類】			
奈良(4月)	20	15,628	781
奈良(6月)	30	648	22
奈良(7月)	9	9,590	1,066
奈良(8月)	11	11,146	1,013
奈良(9月)	8	8,294	1,037
計	78	45,306	581
北海道(6月)	114	53,806	472
北海道(7月)	126	59,875	475
北海道(8月)	130	61,776	475
北海道(9月)	130	61,776	475
北海道(10月)	120	57,607	480
計	620	294,840	476
青森(2月)	2	1,296	648
計	2	1,296	648
群馬(1月)	2,460	377,579	153
群馬(2月)	2,850	431,363	151
群馬(3月)	3,300	499,705	151
群馬(4月)	3,000	469,303	156
群馬(5月)	4,650	849,949	183
群馬(6月)	2,430	353,290	145
群馬(7月)	375	74,520	199
群馬(8月)	1,690	543,780	322
群馬(9月)	1,625	420,811	259
群馬(10月)	3,870	764,932	198
群馬(11月)	3,240	513,788	159
計	29,490	5,299,020	180
千葉(2月)	16	5,616	351

単位：k g, 円

産地	数量	金額	単価
計	16	5,616	351
山梨(5月)	592	235,872	398
山梨(6月)	309	140,616	455
計	901	376,488	418
長野(7月)	15	11,340	756
長野(9月)	45	10,260	228
長野(10月)	30	6,480	216
計	90	28,080	312
静岡(1月)	172	99,144	576
静岡(2月)	228	131,976	579
静岡(3月)	296	165,888	560
静岡(4月)	182	112,914	620
静岡(5月)	140	93,312	667
静岡(6月)	39	50,058	1,284
静岡(7月)	28	36,288	1,296
静岡(8月)	30	38,880	1,296
静岡(9月)	31	40,176	1,296
静岡(10月)	57	45,792	803
静岡(11月)	382	166,946	437
静岡(12月)	310	130,140	420
計	1,895	1,111,514	587
愛知(1月)	2,752	2,061,785	749
愛知(2月)	2,860	1,851,120	647
愛知(3月)	3,492	2,164,298	620
愛知(4月)	3,056	2,326,180	761
愛知(5月)	3,460	2,679,458	774
愛知(6月)	2,716	1,721,412	634
愛知(7月)	3,098	2,978,402	961
愛知(8月)	2,748	3,238,520	1,179
愛知(9月)	2,697	3,044,196	1,129
愛知(10月)	2,928	1,994,026	681
愛知(11月)	2,298	1,244,074	541
愛知(12月)	2,258	1,848,606	819
計	34,363	27,152,077	790
三重(1月)	1,158	333,072	288
三重(2月)	1,254	355,104	283
三重(3月)	814	321,408	395
三重(4月)	896	335,664	375

単位：k g, 円

産地	数量	金額	単価
三重(5月)	290	132,192	456
三重(6月)	419	189,864	453
三重(7月)	680	329,832	485
三重(8月)	762	343,440	451
三重(9月)	1,025	446,472	436
三重(10月)	950	431,568	454
三重(11月)	652	308,448	473
三重(12月)	802	396,738	495
計	9,702	3,923,802	404
滋賀(1月)	27	7,776	288
滋賀(2月)	117	33,696	288
滋賀(3月)	120	34,560	288
滋賀(4月)	107	33,696	315
滋賀(5月)	94	48,384	515
滋賀(6月)	139	87,912	632
滋賀(7月)	83	38,880	468
滋賀(8月)	68	29,376	432
滋賀(9月)	80	34,560	432
滋賀(10月)	80	34,560	432
滋賀(11月)	84	36,288	432
滋賀(12月)	140	90,720	648
計	1,139	510,408	448
大阪(1月)	1,053	240,408	228
大阪(2月)	993	226,800	228
大阪(3月)	942	217,728	231
大阪(4月)	992	241,272	243
大阪(5月)	1,319	492,804	374
大阪(6月)	1,586	606,312	382
大阪(7月)	1,557	588,060	378
大阪(8月)	1,237	415,746	336
大阪(9月)	1,698	618,516	364
大阪(10月)	1,880	669,816	356
大阪(11月)	1,416	557,604	394
大阪(12月)	1,370	559,656	409
計	16,043	5,434,722	339
和歌山(12月)	40	5,616	140
計	40	5,616	140
岡山(10月)	10	3,780	378

単位：k g, 円

産地	数量	金額	単価
岡山(11月)	10	6,480	648
計	20	10,260	513
徳島(1月)	266	104,166	392
徳島(2月)	292	128,250	439
徳島(3月)	255	122,632	481
徳島(4月)	385	262,552	682
徳島(5月)	976	730,184	748
徳島(6月)	1,027	539,698	526
徳島(7月)	1,308	662,040	506
徳島(8月)	988	460,296	466
徳島(9月)	784	474,120	605
徳島(10月)	250	113,616	454
徳島(11月)	152	55,296	364
徳島(12月)	180	73,116	406
計	6,863	3,725,966	543
愛媛(1月)	175	166,050	949
愛媛(2月)	198	174,528	881
愛媛(3月)	240	219,348	914
愛媛(4月)	14	22,680	1,620
愛媛(5月)	530	447,660	845
愛媛(6月)	89	79,380	892
愛媛(8月)	30	48,600	1,620
愛媛(9月)	21	34,020	1,620
愛媛(10月)	33	53,460	1,620
愛媛(11月)	508	439,452	865
愛媛(12月)	570	488,484	857
計	2,408	2,173,662	903
高知(11月)	16	4,752	297
高知(12月)	8	1,728	216
計	24	6,480	270
福岡(6月)	244	80,784	331
福岡(7月)	697	216,983	311
福岡(8月)	3,674	806,976	220
福岡(9月)	1,648	658,147	399
福岡(10月)	658	273,240	415
福岡(11月)	80	32,400	405
計	7,001	2,068,530	295
熊本(6月)	348	281,016	808

単位：k g, 円

産 地	数 量	金 額	単 価
熊本(7月)	548	443,340	809
計	896	724,356	808
大分(10月)	70	76,680	1,095
大分(11月)	80	86,400	1,080
大分(12月)	100	108,000	1,080
計	250	271,080	1,084
鹿児島(1月)	16	13,284	830
鹿児島(6月)	40	32,400	810
計	56	45,684	816
中国(1月)	400	26,352	66
中国(6月)	10	3,780	378
中国(7月)	15	7,884	526
中国(8月)	20	7,560	378
中国(9月)	45	15,120	336
中国(10月)	35	15,120	432
計	525	75,816	144
アメリカ(1月)	510	373,248	732
アメリカ(2月)	988	801,360	811
アメリカ(3月)	360	291,600	810
アメリカ(6月)	688	564,246	820
アメリカ(7月)	580	485,460	837
アメリカ(8月)	608	515,268	847
アメリカ(9月)	716	601,776	840
アメリカ(10月)	816	678,726	832
アメリカ(11月)	516	416,286	807
アメリカ(12月)	40	23,490	587
計	5,822	4,751,460	816
台湾(9月)	1	5,400	5,400
計	1	5,400	5,400
メキシコ(3月)	736	598,320	813
メキシコ(4月)	1,128	929,934	824
メキシコ(5月)	40	31,968	799
計	1,904	1,560,222	819
オランダ(12月)	1	2,268	2,268
計	1	2,268	2,268
品目計	120,150	59,609,969	496

【ずいき】



単位：k g, 円

産地	数量	金額	単価
奈良(7月)	13	6,718	517
奈良(8月)	966	148,165	153
奈良(9月)	6	3,110	518
計	985	157,993	160
愛知(7月)	40	30,240	756
愛知(8月)	2	1,620	810
計	42	31,860	759
大阪(5月)	380	235,883	621
大阪(6月)	4,565	1,955,448	428
大阪(7月)	8,850	2,908,008	329
大阪(8月)	5,765	1,357,544	235
大阪(9月)	15	8,100	540
計	19,575	6,464,983	330
品目計	20,602	6,654,836	323
【レッドキャベツ】			
奈良(6月)	3	324	108
計	3	324	108
北海道(7月)	1,644	221,724	135
北海道(8月)	96	13,824	144
計	1,740	235,548	135
茨城(1月)	850	80,676	95
茨城(5月)	2,050	330,210	161
茨城(6月)	2,340	370,008	158
茨城(7月)	460	59,616	130
茨城(10月)	40	12,420	311
茨城(11月)	736	221,184	301
茨城(12月)	100	14,040	140
計	6,576	1,088,154	165
群馬(1月)	300	29,160	97
群馬(2月)	2,400	233,280	97
群馬(3月)	300	29,160	97
群馬(8月)	790	206,496	261
群馬(10月)	300	54,648	182
計	4,090	552,744	135
長野(6月)	920	141,523	154
長野(7月)	2,050	289,278	141
長野(8月)	2,650	736,128	278

単位：k g, 円

産地	数量	金額	単価
長野(9月)	4,510	1,067,526	237
長野(10月)	2,570	519,199	202
長野(11月)	1,198	328,860	275
計	13,898	3,082,514	222
静岡(2月)	200	18,576	93
静岡(7月)	1,400	219,240	157
計	1,600	237,816	149
愛知(1月)	1,250	169,290	135
愛知(2月)	1,750	235,429	135
愛知(3月)	1,860	205,524	110
愛知(4月)	2,960	586,548	198
愛知(5月)	140	43,470	311
愛知(6月)	300	35,640	119
愛知(7月)	100	12,960	130
愛知(10月)	180	42,336	235
愛知(11月)	2,340	542,916	232
愛知(12月)	2,610	425,466	163
計	13,490	2,299,579	170
大阪(1月)	1,230	153,576	125
大阪(2月)	500	54,540	109
大阪(3月)	2,820	318,060	113
大阪(4月)	450	51,408	114
大阪(12月)	2,800	299,430	107
計	7,800	877,014	112
兵庫(1月)	370	38,340	104
兵庫(2月)	90	9,072	101
兵庫(3月)	760	101,628	134
兵庫(4月)	150	20,196	135
兵庫(5月)	2,900	499,716	172
兵庫(6月)	1,460	151,200	104
兵庫(11月)	400	86,832	217
兵庫(12月)	100	21,060	211
計	6,230	928,044	149
岡山(1月)	110	12,420	113
岡山(2月)	620	76,507	123
岡山(3月)	850	102,665	121
岡山(5月)	200	34,668	173
計	1,780	226,260	127

単位：k g, 円

産地	数量	金額	単価
徳島(1月)	420	47,650	113
徳島(2月)	480	63,839	133
徳島(3月)	170	19,678	116
計	1,070	131,167	123
香川(1月)	120	14,148	118
計	120	14,148	118
福岡(1月)	260	19,656	76
計	260	19,656	76
佐賀(1月)	190	22,896	121
計	190	22,896	121
鹿児島(1月)	360	49,140	137
鹿児島(2月)	1,400	171,158	122
鹿児島(3月)	1,500	199,325	133
鹿児島(4月)	150	40,500	270
鹿児島(5月)	2,064	468,072	227
鹿児島(11月)	150	40,500	270
鹿児島(12月)	200	31,320	157
計	5,824	1,000,015	172
品目計	64,671	10,715,879	166
【芽キャベツ】			
静岡(2月)	3	6,048	2,016
静岡(3月)	3	5,832	1,944
静岡(11月)	1	2,808	2,808
静岡(12月)	11	25,704	2,337
計	18	40,392	2,244
品目計	18	40,392	2,244
【その他葉茎菜類】			
奈良(1月)	78	81,886	1,050
奈良(2月)	156	170,165	1,091
奈良(3月)	1,222	424,170	347
奈良(4月)	1,196	178,308	149
奈良(5月)	11	30,067	2,733
奈良(6月)	11	31,104	2,828
奈良(7月)	7	18,835	2,691
奈良(8月)	12	33,264	2,772

単位：k g, 円

産地	数量	金額	単価
奈良(9月)	8	22,637	2,830
奈良(10月)	9	26,525	2,947
奈良(11月)	10	27,734	2,773
奈良(12月)	12	34,301	2,858
計	2,732	1,078,996	395
東京(4月)	3	6,707	2,236
計	3	6,707	2,236
静岡(1月)	1	1,555	1,555
計	1	1,555	1,555
愛知(1月)	183	224,208	1,225
愛知(2月)	120	226,800	1,890
愛知(3月)	132	265,680	2,013
愛知(4月)	91	250,992	2,758
愛知(5月)	26	73,440	2,825
愛知(11月)	57	73,980	1,298
愛知(12月)	136	316,440	2,327
計	745	1,431,540	1,922
大阪(2月)	410	80,784	197
大阪(3月)	380	69,768	184
大阪(7月)	1	1,404	1,404
計	791	151,956	192
和歌山(1月)	34	66,420	1,954
和歌山(2月)	36	65,880	1,830
和歌山(3月)	40	76,680	1,917
和歌山(4月)	125	86,227	690
和歌山(5月)	39	72,360	1,855
和歌山(6月)	39	71,280	1,828
和歌山(7月)	41	78,840	1,923
和歌山(8月)	39	61,884	1,587
和歌山(9月)	39	70,200	1,800
和歌山(10月)	39	70,200	1,800
和歌山(11月)	39	70,200	1,800
和歌山(12月)	36	65,880	1,830
計	546	856,051	1,568
徳島(1月)	6,816	6,662,017	977
徳島(2月)	9,777	10,600,416	1,084
徳島(3月)	7,792	8,373,913	1,075
徳島(4月)	790	977,756	1,238

単位：k g, 円

産地	数量	金額	単価
徳島(11月)	470	568,647	1,210
徳島(12月)	3,330	3,960,116	1,189
計	28,975	31,142,865	1,075
高知(1月)	820	918,648	1,120
高知(2月)	844	1,058,681	1,254
高知(3月)	605	732,672	1,211
高知(4月)	235	253,519	1,079
高知(5月)	239	316,894	1,326
高知(6月)	133	145,562	1,094
高知(7月)	134	166,320	1,241
高知(8月)	97	119,880	1,236
高知(9月)	91	112,752	1,239
高知(10月)	64	106,704	1,667
高知(11月)	164	181,462	1,106
高知(12月)	252	387,720	1,539
計	3,678	4,500,814	1,224
福岡(1月)	1	3,348	3,348
福岡(2月)	1	2,160	2,160
計	2	5,508	2,754
熊本(1月)	78	158,328	2,030
熊本(2月)	66	106,272	1,610
熊本(3月)	106	89,856	848
熊本(4月)	24	19,440	810
熊本(12月)	80	240,408	3,005
計	354	614,304	1,735
大分(4月)	34	36,720	1,080
計	34	36,720	1,080
オランダ(4月)	10	15,768	1,577
計	10	15,768	1,577
ベルギー(3月)	1	1,296	1,296
計	1	1,296	1,296
品目計	37,872	39,844,080	1,052
【きゅうり】			
奈良(3月)	1,500	433,793	289
奈良(4月)	4,485	1,432,069	319
奈良(5月)	14,496	3,514,852	242
奈良(6月)	18,797	4,509,227	240

単位：k g, 円

産地	数量	金額	単価
奈良(7月)	42,997	10,444,506	243
奈良(8月)	37,767	9,654,725	256
奈良(9月)	10,836	3,265,099	301
奈良(10月)	20,288	7,667,471	378
奈良(11月)	9,298	2,392,286	257
奈良(12月)	225	55,512	247
計	160,689	43,369,540	270
北海道(6月)	11,940	6,132,618	514
北海道(7月)	37,250	14,332,226	385
北海道(8月)	37,702	17,163,090	455
北海道(9月)	35,358	14,916,474	422
北海道(10月)	8,862	3,170,210	358
計	131,112	55,714,618	425
青森(8月)	200	4,320	22
青森(9月)	205	110,700	540
計	405	115,020	284
岩手(7月)	8,310	3,092,472	372
岩手(8月)	5,660	2,017,440	356
岩手(9月)	2,840	598,925	211
計	16,810	5,708,837	340
宮城(7月)	500	131,684	263
宮城(10月)	135	68,526	508
計	635	200,210	315
秋田(7月)	150	69,120	461
秋田(8月)	150	101,250	675
秋田(9月)	3,530	866,484	245
計	3,830	1,036,854	271
山形(5月)	300	84,240	281
山形(6月)	570	282,528	496
山形(7月)	600	187,920	313
山形(8月)	795	409,687	515
山形(9月)	5,455	2,358,310	432
計	7,720	3,322,685	430
福島(6月)	6,723	3,169,260	471
福島(7月)	14,760	5,572,541	378
福島(8月)	30,140	13,607,276	451
福島(9月)	4,860	1,739,286	358
計	56,483	24,088,363	426

単位：k g, 円

産地	数量	金額	単価
茨城(6月)	170	53,244	313
茨城(8月)	3,600	1,324,004	368
茨城(9月)	10,140	3,446,712	340
計	13,910	4,823,960	347
群馬(2月)	6,570	3,294,810	501
群馬(3月)	17,550	6,789,312	387
群馬(4月)	22,445	7,624,022	340
群馬(5月)	25,900	5,964,300	230
群馬(6月)	28,825	8,563,115	297
群馬(7月)	5,150	1,878,833	365
群馬(8月)	4,680	2,536,164	542
群馬(9月)	31,460	12,497,306	397
群馬(10月)	25,595	12,066,710	471
群馬(11月)	11,000	3,352,957	305
計	179,175	64,567,529	360
埼玉(6月)	2,275	930,301	409
埼玉(9月)	2,085	790,722	379
埼玉(10月)	815	653,400	802
計	5,175	2,374,423	459
千葉(3月)	500	243,000	486
千葉(9月)	5,815	2,135,268	367
千葉(10月)	6,850	2,640,924	386
千葉(11月)	2,075	443,556	214
計	15,240	5,462,748	358
石川(5月)	500	96,012	192
石川(6月)	400	76,680	192
石川(7月)	250	55,620	222
計	1,150	228,312	199
山梨(8月)	2,105	889,488	423
山梨(9月)	7,490	2,691,792	359
山梨(10月)	330	97,848	297
計	9,925	3,679,128	371
長野(6月)	1,820	713,664	392
長野(7月)	13,930	4,876,848	350
長野(8月)	19,990	7,267,720	364
長野(9月)	4,910	1,718,496	350
計	40,650	14,576,728	359
岐阜(2月)	1,000	403,920	404

単位：k g, 円

産地	数量	金額	単価
計	1,000	403,920	404
滋賀(10月)	100	79,920	799
計	100	79,920	799
大阪(9月)	24,070	7,414,740	308
大阪(10月)	43,930	17,466,149	398
大阪(11月)	19,140	4,677,242	244
計	87,140	29,558,131	339
和歌山(8月)	200	95,040	475
計	200	95,040	475
岡山(6月)	1,100	320,220	291
岡山(7月)	23,915	8,809,960	368
岡山(8月)	21,100	8,849,466	419
岡山(9月)	6,200	2,820,960	455
計	52,315	20,800,606	398
徳島(1月)	55,510	24,010,916	433
徳島(2月)	48,950	20,634,502	422
徳島(3月)	57,790	21,034,609	364
徳島(4月)	53,060	18,373,327	346
徳島(5月)	57,075	14,632,682	256
徳島(6月)	24,905	7,359,520	296
徳島(7月)	320	88,992	278
徳島(10月)	90	31,104	346
徳島(12月)	31,850	14,832,601	466
計	329,550	120,998,253	367
香川(7月)	745	251,964	338
計	745	251,964	338
愛媛(5月)	13,275	3,547,908	267
愛媛(6月)	31,730	10,433,318	329
愛媛(7月)	101,135	30,808,739	305
愛媛(8月)	143,935	44,432,734	309
愛媛(9月)	108,800	36,392,663	334
愛媛(10月)	43,300	18,216,144	421
愛媛(11月)	25,220	6,763,090	268
計	467,395	150,594,596	322
高知(1月)	22,005	10,300,586	468
高知(2月)	22,450	10,142,183	452
高知(3月)	28,800	9,995,756	347
高知(4月)	23,695	7,348,180	310



単位：k g, 円

産地	数量	金額	単価
高知(5月)	27,490	6,479,536	236
高知(6月)	14,560	4,727,441	325
高知(10月)	600	247,104	412
高知(11月)	18,800	5,908,648	314
高知(12月)	16,425	7,485,437	456
計	174,825	62,634,871	358
福岡(4月)	295	107,568	365
福岡(6月)	400	159,840	400
福岡(8月)	230	131,112	570
福岡(9月)	495	255,582	516
計	1,420	654,102	461
佐賀(1月)	50	25,747	515
佐賀(2月)	365	141,534	388
佐賀(3月)	4,645	1,545,188	333
佐賀(4月)	4,585	1,530,868	334
佐賀(5月)	3,555	859,216	242
佐賀(6月)	1,905	574,495	302
佐賀(7月)	25	8,532	341
佐賀(9月)	4,960	2,165,994	437
佐賀(10月)	755	367,394	487
佐賀(11月)	815	241,056	296
佐賀(12月)	500	226,800	454
計	22,160	7,686,824	347
長崎(3月)	300	93,960	313
長崎(6月)	3,880	1,167,307	301
長崎(7月)	2,040	561,892	275
長崎(9月)	19,675	7,635,125	388
長崎(10月)	12,075	6,149,056	509
長崎(12月)	530	180,468	341
計	38,500	15,787,808	410
熊本(2月)	200	86,400	432
熊本(3月)	305	124,308	408
熊本(6月)	270	31,493	117
熊本(7月)	70	23,890	341
熊本(9月)	175	74,574	426
熊本(10月)	750	458,784	612
計	1,770	799,449	452
宮崎(1月)	153,515	76,029,322	495

単位：k g, 円

産地	数量	金額	単価
宮崎(2月)	134,940	61,110,882	453
宮崎(3月)	185,550	67,411,462	363
宮崎(4月)	202,160	68,232,672	338
宮崎(5月)	257,675	62,303,634	242
宮崎(6月)	156,330	42,772,784	274
宮崎(7月)	28,750	7,654,392	266
宮崎(9月)	4,830	1,564,596	324
宮崎(10月)	57,550	29,529,392	513
宮崎(11月)	164,140	57,541,666	351
宮崎(12月)	145,715	60,966,486	418
計	1,491,155	535,117,288	359
鹿児島(1月)	6,620	2,948,454	445
鹿児島(2月)	5,705	2,314,008	406
鹿児島(3月)	7,000	2,312,658	330
鹿児島(4月)	7,360	2,189,700	298
鹿児島(5月)	7,065	1,559,952	221
鹿児島(6月)	1,425	280,908	197
鹿児島(11月)	2,095	619,326	296
鹿児島(12月)	7,565	2,996,287	396
計	44,835	15,221,293	339
品目計	3,356,019	1,189,953,020	355
【かぼちゃ】			
奈良(5月)	1,542	442,363	287
奈良(6月)	2,858	570,380	200
奈良(7月)	7,801	1,014,163	130
奈良(8月)	6,901	821,545	119
奈良(9月)	3,370	245,117	73
奈良(10月)	72	5,476	76
奈良(12月)	70	7,128	102
計	22,614	3,106,172	137
北海道(7月)	500	101,520	203
北海道(8月)	127,750	22,605,934	177
北海道(9月)	205,590	31,693,108	154
北海道(10月)	181,419	42,247,100	233
北海道(11月)	132,370	34,635,200	262
北海道(12月)	21,020	5,484,175	261
計	668,649	136,767,037	205

単位：k g, 円

産 地	数 量	金 額	単 価
福島(9月)	500	81,000	162
計	500	81,000	162
群馬(6月)	740	227,772	308
群馬(7月)	360	191,311	531
群馬(8月)	50	5,400	108
群馬(10月)	12	7,128	594
計	1,162	431,611	371
石川(8月)	345	118,692	344
石川(9月)	10	8,100	810
計	355	126,792	357
長野(6月)	4,238	1,718,349	405
長野(7月)	11,515	4,778,665	415
長野(8月)	18,825	6,399,313	340
長野(9月)	7,688	3,995,384	520
長野(10月)	2,220	1,268,633	571
長野(11月)	310	72,932	235
計	44,796	18,233,276	407
愛知(5月)	58	18,306	316
愛知(6月)	200	46,170	231
愛知(7月)	2,590	418,565	162
愛知(8月)	640	110,268	172
愛知(9月)	240	23,706	99
計	3,728	617,015	166
三重(7月)	1,060	181,278	171
計	1,060	181,278	171
滋賀(1月)	2,470	501,120	203
滋賀(2月)	380	110,916	292
滋賀(12月)	700	108,432	155
計	3,550	720,468	203
兵庫(9月)	3,000	539,125	180
計	3,000	539,125	180
和歌山(6月)	300	50,328	168
和歌山(8月)	1,060	175,500	166
計	1,360	225,828	166
岡山(6月)	965	231,260	240
岡山(7月)	2,955	472,068	160
岡山(8月)	500	84,240	168
岡山(10月)	388	115,668	298

単位：k g, 円

産地	数量	金額	単価
計	4,808	903,236	188
徳島(5月)	4	864	216
徳島(6月)	164	47,196	288
徳島(7月)	30	7,290	243
計	198	55,350	280
香川(5月)	126	47,326	376
香川(6月)	354	128,174	362
計	480	175,500	366
愛媛(8月)	1,550	249,534	161
計	1,550	249,534	161
高知(5月)	60	22,680	378
高知(10月)	60	35,640	594
高知(11月)	80	42,120	527
高知(12月)	20	15,660	783
計	220	116,100	528
福岡(6月)	24	15,120	630
計	24	15,120	630
長崎(1月)	1,610	668,336	415
長崎(5月)	530	218,484	412
長崎(6月)	11,170	2,387,243	214
長崎(7月)	55,450	9,578,390	173
長崎(8月)	18,940	2,804,717	148
計	87,700	15,657,170	179
熊本(1月)	140	43,200	309
熊本(4月)	6	3,888	648
熊本(6月)	80	24,840	311
熊本(10月)	60	35,899	598
熊本(12月)	4	2,484	621
計	290	110,311	380
大分(7月)	3,000	575,467	192
大分(10月)	146	102,060	699
計	3,146	677,527	215
宮崎(1月)	4,318	2,201,172	510
宮崎(2月)	3,532	1,943,708	550
宮崎(3月)	4,430	2,201,321	497
宮崎(4月)	5,365	2,545,717	475
宮崎(5月)	6,156	2,615,490	425
宮崎(6月)	2,276	716,515	315

単位：k g, 円

産地	数量	金額	単価
宮崎(10月)	1,838	1,247,940	679
宮崎(11月)	5,767	2,707,420	469
宮崎(12月)	4,210	1,941,624	461
計	37,892	18,120,907	478
鹿児島(1月)	1,910	665,172	348
鹿児島(5月)	3,470	1,457,082	420
鹿児島(6月)	8,520	2,449,332	287
鹿児島(7月)	1,740	440,208	253
鹿児島(8月)	640	75,600	118
鹿児島(12月)	14,170	3,957,584	279
計	30,450	9,044,978	297
沖縄(1月)	790	445,770	564
沖縄(2月)	1,030	834,732	810
沖縄(3月)	4,260	2,677,212	628
沖縄(4月)	3,030	2,273,508	750
沖縄(5月)	6,500	3,792,258	583
沖縄(6月)	300	76,140	254
計	15,910	10,099,620	635
ニュージーランド(1)	2,290	709,776	310
ニュージーランド(2)	57,620	29,347,229	509
ニュージーランド(3)	93,780	33,538,482	358
ニュージーランド(4)	87,760	42,705,295	487
ニュージーランド(5)	41,970	16,019,683	382
計	283,420	122,320,465	432
メキシコ(1月)	101,930	30,716,323	301
メキシコ(2月)	27,760	10,669,482	384
メキシコ(5月)	18,030	7,001,143	388
メキシコ(6月)	107,440	17,018,802	158
メキシコ(7月)	112,410	13,409,896	119
メキシコ(11月)	390	147,420	378
メキシコ(12月)	106,320	16,478,435	155
計	474,280	95,441,501	201
タイ(7月)	2,370	291,492	123
計	2,370	291,492	123
ニューカレドニア(12)	19,490	5,223,118	268
計	19,490	5,223,118	268
品目計	1,713,002	439,531,531	257

単位：k g, 円

産地	数量	金額	単価
【なす】			
奈良(1月)	302	87,048	288
奈良(2月)	189	51,818	274
奈良(3月)	2,526	678,089	268
奈良(4月)	9,405	3,315,821	353
奈良(5月)	24,218	7,795,197	322
奈良(6月)	63,713	19,517,177	306
奈良(7月)	232,447	69,807,310	300
奈良(8月)	258,976	73,608,119	284
奈良(9月)	218,757	67,606,335	309
奈良(10月)	111,682	23,952,208	214
奈良(11月)	19,076	3,599,926	189
奈良(12月)	1,577	540,621	343
計	942,868	270,559,669	287
山形(7月)	15	4,212	281
計	15	4,212	281
茨城(6月)	168	46,440	276
茨城(7月)	995	311,580	313
茨城(8月)	5,027	1,338,790	266
茨城(9月)	490	194,670	397
計	6,680	1,891,480	283
栃木(8月)	345	114,318	331
計	345	114,318	331
群馬(7月)	3,966	1,504,246	379
群馬(8月)	5,811	2,245,212	386
群馬(9月)	3,736	1,897,128	508
計	13,513	5,646,586	418
山梨(7月)	200	61,020	305
山梨(8月)	236	105,084	445
計	436	166,104	381
長野(9月)	30	8,964	299
計	30	8,964	299
愛知(1月)	835	310,392	372
愛知(4月)	160	90,720	567
計	995	401,112	403
京都(7月)	300	115,560	385
計	300	115,560	385
大阪(4月)	20,334	8,622,180	424

単位：k g, 円

産地	数量	金額	単価
大阪(5月)	49,171	19,353,708	394
大阪(6月)	70,447	23,063,627	327
大阪(7月)	17,381	5,191,776	299
大阪(8月)	4,174	1,338,142	321
大阪(9月)	3,168	1,390,716	439
大阪(10月)	1,204	490,860	408
計	165,879	59,451,009	358
岡山(4月)	380	309,960	816
計	380	309,960	816
徳島(1月)	14,152	5,905,764	417
徳島(2月)	11,806	6,427,080	544
徳島(3月)	23,852	8,920,487	374
徳島(4月)	16,921	6,873,498	406
徳島(5月)	18,890	6,745,702	357
徳島(6月)	16,183	5,374,782	332
徳島(7月)	15,449	5,644,166	365
徳島(8月)	18,144	7,142,629	394
徳島(9月)	16,580	6,184,296	373
徳島(10月)	11,868	3,853,807	325
徳島(11月)	8,426	3,812,098	452
徳島(12月)	8,772	4,434,329	506
計	181,043	71,318,638	394
愛媛(4月)	843	355,212	421
愛媛(5月)	5,697	2,064,722	362
愛媛(6月)	12,545	4,280,450	341
愛媛(7月)	28,981	9,758,383	337
愛媛(8月)	29,804	10,367,978	348
愛媛(9月)	20,930	7,616,603	364
愛媛(10月)	15,571	5,035,997	323
愛媛(11月)	4,142	1,155,924	279
計	118,513	40,635,269	343
高知(1月)	50,405	25,072,497	497
高知(2月)	49,816	22,970,450	461
高知(3月)	98,304	33,207,457	338
高知(4月)	76,177	28,479,379	374
高知(5月)	85,728	28,080,275	328
高知(6月)	50,345	16,768,285	333
高知(7月)	2,838	729,799	257

単位：k g, 円

産地	数量	金額	単価
高知(8月)	12	5,184	432
高知(9月)	3,508	1,398,492	399
高知(10月)	62,613	24,671,223	394
高知(11月)	74,087	25,781,609	348
高知(12月)	51,775	19,435,826	375
計	605,608	226,600,476	374
福岡(1月)	1,648	718,605	436
福岡(2月)	3,672	1,873,989	510
福岡(3月)	6,444	2,579,688	400
福岡(4月)	3,508	1,729,350	493
福岡(5月)	1,992	979,560	492
福岡(6月)	1,387	563,571	406
福岡(7月)	988	360,288	365
福岡(8月)	204	83,808	411
福岡(9月)	96	50,544	527
福岡(10月)	3,809	2,124,414	558
福岡(11月)	6,542	2,910,654	445
福岡(12月)	5,216	2,385,720	457
計	35,506	16,360,191	461
熊本(1月)	3,280	1,715,742	523
熊本(2月)	548	258,876	472
熊本(3月)	2,266	779,004	344
熊本(4月)	2,682	1,282,932	478
熊本(5月)	1,356	574,371	424
熊本(6月)	564	203,472	361
熊本(8月)	387	296,136	765
熊本(9月)	1,620	1,634,202	1,009
熊本(10月)	3,424	1,719,360	502
熊本(11月)	1,375	622,512	453
熊本(12月)	1,472	485,028	330
計	18,974	9,571,635	504
大分(8月)	160	25,920	162
計	160	25,920	162
宮崎(5月)	150	58,320	389
計	150	58,320	389
鹿児島(1月)	3,655	1,925,775	527
鹿児島(2月)	5,480	2,826,063	516
鹿児島(3月)	7,341	3,105,081	423



単位：k g, 円

産地	数量	金額	単価
鹿児島(4月)	3,788	1,719,738	454
鹿児島(5月)	3,193	1,373,652	430
鹿児島(6月)	2,170	843,318	389
鹿児島(11月)	1,965	864,621	440
鹿児島(12月)	5,465	2,360,070	432
計	33,057	15,018,318	454
(8月)	18	2,592	144
計	18	2,592	144
品目計	2,124,470	718,260,333	338
【小なす】			
徳島(8月)	4	2,268	567
計	4	2,268	567
高知(1月)	116	110,052	949
高知(2月)	118	103,788	880
高知(3月)	123	96,660	786
高知(4月)	107	105,786	989
高知(5月)	165	162,896	987
高知(6月)	239	190,847	799
高知(7月)	143	105,851	740
高知(8月)	175	161,395	922
高知(9月)	249	154,818	622
高知(10月)	148	85,806	580
高知(11月)	116	96,822	835
高知(12月)	131	142,236	1,086
計	1,830	1,516,957	829
品目計	1,834	1,519,225	828
【べい茄子】			
奈良(7月)	384	45,738	119
奈良(8月)	771	106,110	138
奈良(9月)	508	122,818	242
奈良(10月)	225	57,564	256
計	1,888	332,230	176
高知(1月)	698	207,673	298
高知(2月)	925	327,704	354
高知(3月)	998	316,796	317

単位：k g, 円

産 地	数 量	金 額	単 価
高知(4月)	1,298	413,932	319
高知(5月)	1,923	554,774	288
高知(6月)	2,703	612,884	227
高知(7月)	2,433	631,530	260
高知(8月)	1,848	566,309	306
高知(9月)	770	358,916	466
高知(10月)	1,185	504,122	425
高知(11月)	1,113	399,989	359
高知(12月)	908	402,376	443
計	16,802	5,297,005	315
品目計	18,690	5,629,235	301
【トマト】			
奈良(1月)	180	48,600	270
奈良(2月)	60	18,468	308
奈良(3月)	14,584	4,602,474	316
奈良(4月)	37,700	11,067,624	294
奈良(5月)	99,197	21,170,279	213
奈良(6月)	163,675	26,615,773	163
奈良(7月)	100,061	24,120,433	241
奈良(8月)	20,193	6,835,104	338
奈良(9月)	2,445	1,036,670	424
奈良(12月)	1,850	594,486	321
計	439,945	96,109,911	218
北海道(6月)	620	188,190	304
北海道(7月)	37,118	11,364,840	306
北海道(8月)	69,623	19,600,045	282
北海道(9月)	27,034	10,019,354	371
北海道(10月)	8,570	5,163,048	602
計	142,965	46,335,477	324
青森(9月)	760	288,360	379
計	760	288,360	379
茨城(9月)	2,008	996,581	496
茨城(10月)	1,212	729,864	602
計	3,220	1,726,445	536
栃木(3月)	8	4,860	608
栃木(4月)	224	102,816	459
栃木(5月)	272	58,752	216

単位：k g, 円

産地	数量	金額	単価
栃木(6月)	652	137,095	210
計	1,156	303,523	263
千葉(8月)	512	116,532	228
千葉(9月)	27,951	13,604,954	487
千葉(10月)	18,925	12,424,990	657
千葉(11月)	4,848	1,520,921	314
計	52,236	27,667,397	530
神奈川(3月)	16	10,044	628
計	16	10,044	628
石川(6月)	576	108,864	189
石川(11月)	204	129,384	634
計	780	238,248	305
福井(6月)	624	321,408	515
福井(7月)	10,996	3,519,396	320
福井(8月)	3,586	1,116,396	311
福井(9月)	56	16,416	293
福井(10月)	484	230,947	477
福井(11月)	838	421,880	503
福井(12月)	1,537	449,226	292
計	18,121	6,075,669	335
岐阜(3月)	96	58,126	605
岐阜(4月)	960	241,380	251
岐阜(7月)	8,084	3,049,380	377
岐阜(8月)	44,584	15,587,208	350
岐阜(9月)	39,928	24,962,429	625
岐阜(10月)	5,454	7,209,691	1,322
岐阜(11月)	1,488	780,840	525
岐阜(12月)	1,320	231,228	175
計	101,914	52,120,282	511
静岡(1月)	102	143,208	1,404
静岡(2月)	171	240,084	1,404
静岡(3月)	237	331,182	1,397
静岡(4月)	174	244,296	1,404
静岡(5月)	174	244,296	1,404
静岡(6月)	198	277,992	1,404
静岡(7月)	104	146,016	1,404
静岡(8月)	11	15,444	1,404
静岡(11月)	5	22,680	4,536

単位：k g, 円

産地	数量	金額	単価
計	1,176	1,665,198	1,416
愛知(1月)	68,605	19,185,379	280
愛知(2月)	62,773	18,565,902	296
愛知(3月)	75,360	24,494,303	325
愛知(4月)	66,918	21,800,178	326
愛知(5月)	137,083	35,276,256	257
愛知(6月)	132,675	30,722,382	232
愛知(7月)	45,907	12,203,406	266
愛知(8月)	908	213,300	235
愛知(10月)	18,968	13,539,096	714
愛知(11月)	46,155	18,835,308	408
愛知(12月)	80,729	27,939,773	346
計	736,081	222,775,283	303
鳥取(7月)	360	79,137	220
鳥取(8月)	263	121,095	460
鳥取(9月)	380	288,036	758
計	1,003	488,268	487
岡山(7月)	960	226,800	236
岡山(9月)	708	553,500	782
岡山(10月)	280	227,124	811
計	1,948	1,007,424	517
広島(6月)	48	18,144	378
広島(7月)	2,144	629,348	294
広島(8月)	17,771	5,777,244	325
広島(9月)	17,940	8,703,234	485
広島(10月)	1,184	760,806	643
計	39,087	15,888,776	406
徳島(1月)	160	164,160	1,026
徳島(2月)	240	241,380	1,006
徳島(3月)	308	235,548	765
徳島(4月)	260	245,700	945
徳島(5月)	220	206,280	938
徳島(6月)	20	18,360	918
計	1,208	1,111,428	920
香川(6月)	602	129,222	215
香川(7月)	1,705	397,116	233
香川(8月)	190	80,028	421
計	2,497	606,366	243

単位：k g, 円

産地	数量	金額	単価
愛媛(7月)	38,404	12,151,296	316
愛媛(8月)	41,984	11,913,696	284
愛媛(9月)	22,460	13,365,972	595
愛媛(10月)	9,092	7,070,868	778
愛媛(11月)	11,936	3,540,888	297
計	123,876	48,042,720	388
高知(3月)	10	18,360	1,836
高知(4月)	10	19,440	1,944
高知(5月)	1	1,836	1,836
高知(6月)	16	29,160	1,823
計	37	68,796	1,859
福岡(1月)	200	48,600	243
福岡(3月)	1,060	298,404	282
福岡(4月)	1,032	391,176	379
福岡(5月)	1,288	291,870	227
福岡(9月)	376	277,776	739
計	3,956	1,307,826	331
佐賀(5月)	392	100,548	257
計	392	100,548	257
長崎(3月)	152	41,040	270
計	152	41,040	270
熊本(1月)	78,751	21,870,205	278
熊本(2月)	60,862	19,253,149	316
熊本(3月)	67,476	24,685,079	366
熊本(4月)	64,702	23,504,267	363
熊本(5月)	73,527	21,445,776	292
熊本(6月)	39,113	10,635,570	272
熊本(7月)	6,366	1,843,549	290
熊本(8月)	1,764	551,610	313
熊本(9月)	1,708	1,056,564	619
熊本(10月)	8,340	8,562,456	1,027
熊本(11月)	32,338	16,003,413	495
熊本(12月)	62,940	21,786,332	346
計	497,887	171,197,970	344
大分(9月)	284	240,408	847
計	284	240,408	847
宮崎(1月)	1,936	1,010,178	522
宮崎(2月)	1,542	930,722	604

単位：k g, 円

産地	数量	金額	単価
宮崎(3月)	2,170	1,559,822	719
宮崎(4月)	2,212	1,460,916	660
宮崎(5月)	3,789	2,134,242	563
宮崎(6月)	5,070	1,986,077	392
宮崎(7月)	928	240,624	259
宮崎(10月)	82	104,976	1,280
宮崎(11月)	586	494,003	843
宮崎(12月)	1,493	773,312	518
計	19,808	10,694,872	540
品目計	2,190,505	706,112,279	322
【ミニとまと】			
奈良(6月)	408	102,114	250
奈良(7月)	320	151,470	473
奈良(8月)	109	57,812	530
奈良(12月)	190	44,064	232
計	1,027	355,460	346
北海道(6月)	1,782	861,192	483
北海道(7月)	25,473	17,994,690	706
北海道(8月)	39,191	24,856,297	634
北海道(9月)	20,253	20,647,656	1,019
北海道(10月)	6,129	7,240,752	1,181
北海道(11月)	3,510	1,502,712	428
北海道(12月)	225	74,520	331
計	96,563	73,177,819	758
青森(7月)	274	169,776	620
青森(8月)	650	465,415	716
青森(9月)	19	22,291	1,173
計	943	657,482	697
岩手(8月)	374	237,017	634
計	374	237,017	634
秋田(8月)	48	27,216	567
秋田(11月)	115	45,360	394
計	163	72,576	445
山形(7月)	48	22,680	473
山形(8月)	192	108,000	563
山形(9月)	276	198,547	719
計	516	329,227	638

単位：k g, 円

産地	数量	金額	単価
福島(7月)	629	357,437	568
福島(8月)	307	162,000	528
計	936	519,437	555
茨城(5月)	90	42,120	468
茨城(6月)	2,784	809,730	291
茨城(7月)	2,880	1,505,898	523
茨城(8月)	423	154,224	365
茨城(9月)	2,955	2,544,264	861
計	9,132	5,056,236	554
千葉(7月)	216	154,872	717
千葉(8月)	60	96,239	1,604
千葉(9月)	7,891	8,936,320	1,132
千葉(10月)	2,386	2,946,586	1,235
千葉(11月)	408	248,314	609
計	10,961	12,382,331	1,130
長野(8月)	652	442,217	678
長野(9月)	146	147,474	1,010
計	798	589,691	739
愛知(1月)	7,721	3,572,294	463
愛知(2月)	7,319	4,644,076	635
愛知(3月)	10,264	6,678,223	651
愛知(4月)	8,789	4,915,404	559
愛知(5月)	7,762	3,585,416	462
愛知(6月)	8,716	3,541,277	406
愛知(7月)	1,850	978,415	529
愛知(10月)	108	136,080	1,260
愛知(11月)	1,562	1,058,854	678
愛知(12月)	4,704	2,341,224	498
計	58,795	31,451,263	535
和歌山(1月)	3,597	2,964,168	824
和歌山(2月)	1,693	1,377,918	814
和歌山(3月)	2,677	2,380,374	889
和歌山(4月)	2,666	2,418,714	907
和歌山(5月)	3,480	3,020,544	868
和歌山(6月)	2,951	2,018,250	684
和歌山(7月)	648	448,200	692
和歌山(10月)	1,104	1,859,598	1,684
和歌山(11月)	2,512	2,641,194	1,051

単位：k g, 円

産地	数量	金額	単価
和歌山(12月)	4,417	3,149,982	713
計	25,745	22,278,942	865
鳥取(6月)	1,557	989,280	635
鳥取(7月)	4,584	3,236,004	706
鳥取(8月)	4,420	3,329,910	753
鳥取(9月)	7,445	8,231,112	1,106
鳥取(10月)	3,038	3,620,484	1,192
鳥取(11月)	3,063	1,888,272	616
鳥取(12月)	1,809	688,176	380
計	25,916	21,983,238	848
岡山(8月)	90	85,050	945
計	90	85,050	945
徳島(1月)	45	12,814	285
徳島(3月)	84	88,452	1,053
徳島(4月)	108	76,302	707
徳島(7月)	406	313,740	773
徳島(8月)	139	125,156	900
徳島(9月)	326	366,682	1,125
徳島(10月)	24	32,832	1,368
徳島(11月)	27	4,374	162
計	1,159	1,020,352	880
香川(1月)	2,610	1,724,976	661
香川(2月)	1,866	1,501,254	805
香川(3月)	2,649	2,135,484	806
香川(4月)	4,449	3,087,720	694
香川(5月)	4,851	2,866,752	591
香川(6月)	3,282	1,906,902	581
香川(7月)	1,248	830,412	665
香川(10月)	1,224	1,888,596	1,543
香川(11月)	4,005	3,198,852	799
香川(12月)	5,307	3,334,284	628
計	31,491	22,475,232	714
愛媛(1月)	2,543	1,236,654	486
愛媛(2月)	1,989	1,384,776	696
愛媛(3月)	2,413	1,811,538	751
愛媛(4月)	3,261	1,658,718	509
愛媛(5月)	4,711	1,652,886	351
愛媛(6月)	4,212	1,148,310	273



単位：k g, 円

産地	数量	金額	単価
愛媛(7月)	5,423	2,477,574	457
愛媛(8月)	612	369,198	603
愛媛(9月)	27	23,328	864
愛媛(11月)	593	307,519	519
愛媛(12月)	1,438	665,118	463
計	27,222	12,735,619	468
佐賀(7月)	48	25,056	522
佐賀(8月)	1,104	583,416	528
佐賀(9月)	273	175,608	643
計	1,425	784,080	550
長崎(9月)	10	20,736	2,074
計	10	20,736	2,074
熊本(1月)	26,721	11,656,559	436
熊本(2月)	25,716	16,729,859	651
熊本(3月)	27,402	18,759,384	685
熊本(4月)	30,156	16,176,067	536
熊本(5月)	40,242	16,866,857	419
熊本(6月)	19,881	7,024,774	353
熊本(7月)	519	220,471	425
熊本(9月)	36	51,840	1,440
熊本(10月)	8,895	10,738,278	1,207
熊本(11月)	20,604	13,944,550	677
熊本(12月)	27,585	12,999,560	471
計	227,757	125,168,199	550
大分(6月)	297	126,166	425
大分(8月)	1,623	1,010,394	623
大分(9月)	117	168,480	1,440
計	2,037	1,305,040	641
宮崎(1月)	12,537	7,244,262	578
宮崎(2月)	9,213	6,589,836	715
宮崎(3月)	12,297	8,973,072	730
宮崎(4月)	20,121	12,457,422	619
宮崎(5月)	23,877	11,686,248	489
宮崎(6月)	21,786	7,813,017	359
宮崎(7月)	4,674	1,706,022	365
宮崎(10月)	15,068	19,855,163	1,318
宮崎(11月)	20,571	15,856,668	771
宮崎(12月)	28,323	15,545,952	549

単位：k g, 円

産地	数量	金額	単価
計	168,467	107,727,662	639
品目計	691,527	440,412,689	637
【ピーマン】			
奈良(5月)	12	4,601	383
奈良(6月)	430	126,533	294
奈良(7月)	1,704	526,950	309
奈良(8月)	1,968	682,469	347
奈良(9月)	1,355	569,711	420
奈良(10月)	815	305,753	375
奈良(11月)	68	21,503	316
計	6,352	2,237,520	352
青森(7月)	11,607	4,784,940	412
青森(8月)	17,476	7,595,262	435
青森(9月)	20,573	9,477,864	461
青森(10月)	11,792	4,806,886	408
青森(11月)	868	295,056	340
計	62,316	26,960,008	433
岩手(6月)	220	162,270	738
岩手(9月)	292	51,246	176
岩手(10月)	75	56,700	756
計	587	270,216	460
山形(8月)	360	194,886	541
計	360	194,886	541
茨城(2月)	137	124,092	906
茨城(5月)	930	591,905	636
茨城(6月)	1,551	617,004	398
茨城(7月)	450	130,680	290
茨城(9月)	816	518,929	636
茨城(10月)	1,305	883,008	677
茨城(11月)	1,058	318,870	301
計	6,247	3,184,488	510
山梨(6月)	2,330	414,882	178
山梨(7月)	100	34,560	346
計	2,430	449,442	185
長野(9月)	2,925	2,022,678	692
長野(10月)	1,395	973,944	698
長野(11月)	880	491,724	559

単位：k g, 円

産地	数量	金額	単価
計	5,200	3,488,346	671
岐阜(11月)	25	7,560	302
計	25	7,560	302
兵庫(6月)	120	66,852	557
兵庫(7月)	180	119,880	666
計	300	186,732	622
和歌山(1月)	1,353	801,252	592
和歌山(2月)	3,520	2,379,661	676
和歌山(3月)	5,807	3,758,729	647
和歌山(4月)	7,422	4,159,696	560
和歌山(5月)	10,093	4,341,195	430
和歌山(6月)	10,384	4,315,432	416
和歌山(7月)	9,858	4,374,221	444
和歌山(8月)	4,954	1,635,590	330
和歌山(9月)	1,447	605,178	418
和歌山(10月)	1,295	455,922	352
和歌山(11月)	235	54,432	232
計	56,368	26,881,308	477
広島(6月)	1,300	533,844	411
広島(7月)	1,435	556,956	388
広島(8月)	100	30,888	309
計	2,835	1,121,688	396
徳島(7月)	216	83,592	387
計	216	83,592	387
愛媛(6月)	1,301	889,213	683
愛媛(7月)	27,535	14,538,766	528
愛媛(8月)	58,239	28,806,300	495
愛媛(9月)	55,809	35,559,356	637
愛媛(10月)	30,363	17,970,250	592
愛媛(11月)	12,408	4,583,995	369
計	185,655	102,347,880	551
高知(1月)	12,920	8,292,888	642
高知(2月)	7,029	5,358,204	762
高知(3月)	11,690	7,603,200	650
高知(4月)	11,589	6,092,928	526
高知(5月)	16,478	6,782,724	412
高知(6月)	15,871	5,168,815	326
高知(7月)	3,540	1,426,032	403

単位：k g, 円

産地	数量	金額	単価
高知(8月)	1,167	468,828	402
高知(9月)	81	127,872	1,579
高知(10月)	9,789	7,418,196	758
高知(11月)	27,272	12,092,328	443
高知(12月)	13,155	4,915,296	374
計	130,581	65,747,311	503
熊本(6月)	332	155,844	469
熊本(8月)	639	173,880	272
計	971	329,724	340
大分(2月)	25	37,800	1,512
大分(6月)	1,555	947,052	609
大分(7月)	540	288,252	534
大分(10月)	525	343,440	654
計	2,645	1,616,544	611
宮崎(1月)	38,524	27,700,110	719
宮崎(2月)	31,294	25,315,038	809
宮崎(3月)	43,544	29,482,164	677
宮崎(4月)	38,645	21,913,902	567
宮崎(5月)	58,359	24,815,592	425
宮崎(6月)	57,770	22,529,648	390
宮崎(7月)	43,040	21,596,647	502
宮崎(8月)	17,540	8,621,667	492
宮崎(9月)	10,596	8,124,624	767
宮崎(10月)	15,333	11,065,448	722
宮崎(11月)	60,224	24,911,161	414
宮崎(12月)	42,890	16,580,786	387
計	457,759	242,656,787	530
鹿児島(1月)	48,572	31,232,104	643
鹿児島(2月)	43,668	30,836,592	706
鹿児島(3月)	59,916	38,720,160	646
鹿児島(4月)	61,932	31,924,314	515
鹿児島(5月)	77,784	32,185,836	414
鹿児島(6月)	14,960	2,388,798	160
鹿児島(10月)	907	742,770	819
鹿児島(11月)	26,495	9,866,718	372
鹿児島(12月)	61,737	24,621,894	399
計	395,971	202,519,186	511
沖縄(4月)	420	317,520	756

単位：k g, 円

産地	数量	金額	単価
計	420	317,520	756
中国(3月)	70	61,776	883
中国(9月)	200	200,740	1,004
中国(10月)	100	69,120	691
計	370	331,636	896
韓国(1月)	11,670	7,261,277	622
韓国(2月)	9,210	7,988,393	867
韓国(3月)	11,895	8,553,438	719
韓国(4月)	24,525	11,628,176	474
韓国(5月)	25,270	10,861,274	430
韓国(6月)	22,705	9,318,791	410
韓国(7月)	42,165	12,768,224	303
韓国(8月)	22,535	8,039,833	357
韓国(9月)	12,445	9,701,521	780
韓国(10月)	14,065	9,806,573	697
韓国(11月)	19,255	8,490,312	441
韓国(12月)	21,680	8,299,098	383
計	237,420	112,716,910	475
ニュージーランド(2)	245	271,717	1,109
ニュージーランド(12)	100	52,920	529
計	345	324,637	941
カナダ(5月)	15	15,552	1,037
計	15	15,552	1,037
オランダ(9月)	40	57,024	1,426
計	40	57,024	1,426
品目計	1,555,428	794,046,497	511
【青とうがらし】			
奈良(6月)	495	517,082	1,045
奈良(7月)	1,375	1,115,510	811
奈良(8月)	867	623,948	720
奈良(9月)	953	747,409	784
奈良(10月)	632	488,047	772
奈良(11月)	155	112,568	726
計	4,477	3,604,564	805
千葉(8月)	210	463,320	2,206
千葉(10月)	72	180,306	2,504
計	282	643,626	2,282

単位：k g, 円

産地	数量	金額	単価
和歌山(1月)	124	114,426	923
和歌山(2月)	108	146,016	1,352
和歌山(3月)	88	79,056	898
和歌山(4月)	137	164,592	1,201
和歌山(5月)	69	72,792	1,055
和歌山(6月)	299	607,468	2,032
和歌山(7月)	1,937	2,043,446	1,055
和歌山(8月)	1,817	2,228,974	1,227
和歌山(9月)	2,050	3,378,456	1,648
和歌山(10月)	1,648	2,661,919	1,615
和歌山(11月)	525	827,323	1,576
和歌山(12月)	58	82,080	1,415
計	8,860	12,406,548	1,400
徳島(8月)	10	8,100	810
計	10	8,100	810
愛媛(8月)	5	6,750	1,350
計	5	6,750	1,350
高知(1月)	3,685	6,772,399	1,838
高知(2月)	3,263	5,802,851	1,778
高知(3月)	4,489	7,887,634	1,757
高知(4月)	6,463	10,566,979	1,635
高知(5月)	8,907	7,933,172	891
高知(6月)	6,496	8,229,719	1,267
高知(7月)	5,941	6,887,765	1,159
高知(8月)	3,578	5,768,593	1,612
高知(9月)	3,560	5,251,835	1,475
高知(10月)	3,090	5,180,868	1,677
高知(11月)	6,305	6,860,516	1,088
高知(12月)	4,687	6,683,418	1,426
計	60,464	83,825,749	1,386
宮崎(1月)	1,155	838,026	726
宮崎(2月)	1,106	795,960	720
宮崎(3月)	1,673	1,242,756	743
宮崎(4月)	1,818	1,284,444	707
宮崎(5月)	2,148	1,649,592	768
宮崎(6月)	1,274	739,616	581
宮崎(7月)	283	180,144	637
宮崎(8月)	23	11,124	484

単位：k g, 円

産地	数量	金額	単価
宮崎(10月)	392	311,850	796
宮崎(11月)	2,552	1,837,663	720
宮崎(12月)	2,598	1,670,555	643
計	15,022	10,561,730	703
韓国(4月)	35	66,420	1,898
韓国(5月)	29	54,594	1,883
韓国(6月)	17	32,022	1,884
韓国(7月)	25	47,358	1,894
韓国(8月)	23	43,578	1,895
韓国(9月)	22	41,742	1,897
韓国(10月)	14	26,676	1,905
韓国(11月)	11	20,736	1,885
韓国(12月)	6	11,340	1,890
計	182	344,466	1,893
品目計	89,302	111,401,533	1,247
【とうもろこし】			
奈良(7月)	263	77,312	294
計	263	77,312	294
北海道(8月)	261,210	45,171,643	173
北海道(9月)	14,170	2,670,775	188
計	275,380	47,842,418	174
茨城(6月)	2,500	713,848	286
茨城(7月)	32,872	6,365,066	194
計	35,372	7,078,914	200
栃木(7月)	1,295	363,636	281
計	1,295	363,636	281
群馬(6月)	1,945	552,604	284
群馬(7月)	15,610	2,509,780	161
群馬(8月)	50	24,516	490
計	17,605	3,086,900	175
千葉(7月)	1,585	280,897	177
計	1,585	280,897	177
長野(7月)	32,580	7,929,943	243
長野(8月)	24,460	5,176,321	212
計	57,040	13,106,264	230
静岡(6月)	414	146,966	355
計	414	146,966	355

単位：k g, 円

産地	数量	金額	単価
愛知(5月)	293	157,464	537
愛知(6月)	69,310	21,468,272	310
愛知(7月)	27,771	5,992,369	216
計	97,374	27,618,105	284
徳島(5月)	5,382	2,182,799	406
徳島(6月)	38,882	11,917,400	307
徳島(7月)	2,600	753,322	290
計	46,864	14,853,521	317
宮崎(5月)	3,492	1,610,820	461
宮崎(6月)	3,371	961,308	285
計	6,863	2,572,128	375
沖縄(2月)	40	23,544	589
沖縄(3月)	145	97,600	673
沖縄(4月)	155	88,506	571
沖縄(5月)	25	9,288	372
沖縄(12月)	50	25,920	518
計	415	244,858	590
品目計	540,470	117,271,919	217
【おくら】			
奈良(7月)	585	599,972	1,026
奈良(8月)	613	607,532	991
奈良(9月)	366	319,756	874
奈良(10月)	38	23,927	630
計	1,602	1,551,187	968
愛知(7月)	9	7,290	810
愛知(9月)	24	10,886	454
計	33	18,176	551
徳島(5月)	103	222,070	2,156
徳島(6月)	1,484	2,128,615	1,434
徳島(7月)	3,587	3,888,108	1,084
徳島(8月)	2,923	3,198,371	1,094
徳島(9月)	2,839	2,725,391	960
徳島(10月)	979	951,674	972
計	11,915	13,114,229	1,101
香川(9月)	61	47,736	783
計	61	47,736	783
高知(3月)	88	198,612	2,257



単位：k g, 円

産地	数量	金額	単価
高知(4月)	748	1,436,530	1,920
高知(5月)	3,573	5,543,143	1,551
高知(6月)	8,165	10,632,730	1,302
高知(7月)	9,597	9,370,663	976
高知(8月)	7,388	8,311,918	1,125
高知(9月)	5,817	4,844,167	833
高知(10月)	3,165	2,823,379	892
高知(11月)	218	209,909	963
計	38,759	43,371,051	1,119
福岡(6月)	84	68,688	818
福岡(7月)	1,108	852,422	769
福岡(8月)	632	443,189	701
福岡(9月)	368	238,680	649
計	2,192	1,602,979	731
熊本(7月)	96	114,480	1,193
熊本(9月)	48	65,837	1,372
計	144	180,317	1,252
宮崎(5月)	64	96,768	1,512
宮崎(6月)	938	1,114,992	1,189
宮崎(7月)	1,349	1,227,420	910
宮崎(8月)	946	911,304	963
宮崎(9月)	1,123	898,020	800
宮崎(10月)	90	70,200	780
計	4,510	4,318,704	958
鹿児島(3月)	94	168,912	1,797
鹿児島(4月)	1,333	1,853,885	1,391
鹿児島(5月)	4,496	5,133,694	1,142
鹿児島(6月)	10,136	10,439,140	1,030
鹿児島(7月)	9,412	8,074,976	858
鹿児島(8月)	3,242	3,278,394	1,011
鹿児島(9月)	3,920	3,289,064	839
鹿児島(10月)	928	855,252	922
鹿児島(11月)	246	240,451	977
計	33,807	33,333,768	986
フィリピン(1月)	656	549,104	837
フィリピン(2月)	205	246,240	1,201
フィリピン(3月)	1,313	1,205,410	918
フィリピン(4月)	1,169	662,621	567

単位：k g, 円

産 地	数 量	金 額	単 価
フィリピン(5月)	992	539,503	544
フィリピン(10月)	1,128	713,070	632
フィリピン(11月)	390	269,444	691
フィリピン(12月)	423	217,712	515
計	6,276	4,403,104	702
タイ(1月)	1,658	1,449,090	874
タイ(2月)	1,414	1,288,440	911
タイ(3月)	934	930,532	996
タイ(4月)	1,463	1,267,353	866
タイ(5月)	571	465,372	815
タイ(6月)	6	5,400	900
タイ(9月)	109	54,367	499
タイ(10月)	557	547,258	983
タイ(11月)	2,659	1,956,705	736
タイ(12月)	2,142	1,544,047	721
計	11,513	9,508,564	826
品目計	110,812	111,449,815	1,006
【冬瓜】			
奈良(7月)	170	12,463	73
奈良(8月)	633	44,496	70
奈良(9月)	1,080	79,758	74
奈良(10月)	401	27,767	69
奈良(11月)	244	17,107	70
計	2,528	181,591	72
静岡(5月)	1,570	400,356	255
静岡(6月)	3,780	804,492	213
静岡(7月)	2,300	410,940	179
静岡(8月)	950	205,200	216
静岡(9月)	4,110	946,296	230
静岡(10月)	730	166,536	228
静岡(11月)	80	22,248	278
計	13,520	2,956,068	219
愛知(6月)	5,160	1,397,520	271
愛知(7月)	7,040	1,237,966	176
愛知(8月)	10,690	1,517,562	142
愛知(9月)	7,640	1,493,640	196
愛知(10月)	2,090	398,822	191

単位：k g, 円

産地	数量	金額	単価
愛知(11月)	1,510	289,818	192
愛知(12月)	300	61,614	205
計	34,430	6,396,942	186
和歌山(6月)	3,350	682,193	204
和歌山(7月)	10,140	1,458,697	144
和歌山(8月)	8,710	1,100,439	126
和歌山(9月)	3,310	600,048	181
和歌山(10月)	1,310	185,328	141
計	26,820	4,026,705	150
岡山(6月)	2,180	419,472	192
岡山(7月)	6,180	912,600	148
岡山(8月)	4,500	516,607	115
岡山(11月)	340	44,496	131
計	13,200	1,893,175	143
熊本(5月)	100	30,780	308
計	100	30,780	308
鹿児島(6月)	50	10,800	216
計	50	10,800	216
沖縄(1月)	180	59,292	329
沖縄(2月)	110	46,440	422
沖縄(3月)	180	114,912	638
沖縄(4月)	480	154,710	322
沖縄(5月)	230	81,432	354
沖縄(12月)	150	51,840	346
計	1,330	508,626	382
品目計	91,978	16,004,687	174
【しろ瓜】			
奈良(6月)	120	3,564	30
計	120	3,564	30
静岡(6月)	1	4,320	4,320
計	1	4,320	4,320
品目計	121	7,884	65
【その他果菜類】			
奈良(6月)	120	17,064	142
奈良(7月)	898	87,329	97

単位：k g, 円

産地	数量	金額	単価
奈良(8月)	65	13,241	204
奈良(9月)	113	31,579	279
奈良(10月)	35	5,940	170
奈良(11月)	125	25,423	203
計	1,356	180,576	133
福島(8月)	300	162,000	540
福島(9月)	237	1,024	4
計	537	163,024	304
茨城(7月)	318	106,661	335
計	318	106,661	335
栃木(7月)	129	18,900	147
栃木(11月)	42	16,632	396
計	171	35,532	208
群馬(8月)	2,763	815,459	295
群馬(9月)	1,935	442,714	229
群馬(10月)	30	9,180	306
計	4,728	1,267,353	268
埼玉(7月)	75	27,000	360
計	75	27,000	360
愛知(11月)	180	10,368	58
計	180	10,368	58
兵庫(7月)	150	34,560	230
兵庫(8月)	410	94,608	231
計	560	129,168	231
和歌山(6月)	135	73,980	548
和歌山(7月)	1,647	512,676	311
和歌山(8月)	867	263,898	304
計	2,649	850,554	321
徳島(5月)	1,180	284,688	241
徳島(6月)	1,940	407,268	210
徳島(7月)	1,070	279,612	261
徳島(8月)	399	125,550	315
計	4,589	1,097,118	239
高知(1月)	351	315,252	898
高知(2月)	360	324,000	900
高知(3月)	558	495,720	888
高知(4月)	1,089	857,250	787
高知(5月)	1,017	804,600	791

単位：k g, 円

産地	数量	金額	単価
高知(6月)	522	364,716	699
高知(7月)	747	425,423	570
高知(8月)	198	87,156	440
高知(9月)	216	111,337	515
高知(10月)	667	412,430	618
高知(11月)	724	500,904	692
高知(12月)	459	369,792	806
計	6,908	5,068,580	734
福岡(8月)	150	67,500	450
計	150	67,500	450
佐賀(8月)	138	74,520	540
計	138	74,520	540
長崎(5月)	30	16,200	540
長崎(6月)	210	140,940	671
長崎(7月)	753	329,368	437
長崎(8月)	486	231,174	476
長崎(9月)	1,335	738,979	554
長崎(10月)	1,116	604,411	542
長崎(11月)	435	240,948	554
長崎(12月)	20	9,936	497
計	4,385	2,311,956	527
熊本(3月)	120	66,960	558
熊本(4月)	303	182,304	602
熊本(5月)	633	225,288	356
熊本(6月)	780	180,684	232
計	1,836	655,236	357
宮崎(3月)	102	60,372	592
宮崎(4月)	1,224	708,674	579
宮崎(5月)	2,235	1,295,946	580
宮崎(6月)	2,634	1,363,673	518
宮崎(7月)	12,069	3,650,400	302
宮崎(8月)	3,933	1,032,696	263
宮崎(10月)	381	137,160	360
宮崎(11月)	38	12,571	331
計	22,616	8,261,492	365
鹿児島(2月)	114	70,168	616
鹿児島(3月)	57	41,850	734
鹿児島(4月)	135	77,123	571

単位：k g, 円

産地	数量	金額	単価
鹿児島(5月)	2,002	1,159,056	579
鹿児島(6月)	7,881	3,915,410	497
鹿児島(7月)	9,573	3,776,123	394
鹿児島(8月)	4,131	1,532,196	371
鹿児島(9月)	1,104	551,988	500
鹿児島(10月)	576	289,764	503
計	25,573	11,413,678	446
沖縄(1月)	246	201,485	819
沖縄(2月)	486	323,276	665
沖縄(3月)	456	329,530	723
沖縄(4月)	224	174,042	777
沖縄(6月)	150	246,888	1,646
沖縄(11月)	12	2,376	198
計	1,574	1,277,597	812
品目計	78,343	32,997,913	421
【いんげん】			
奈良(5月)	268	174,879	653
奈良(6月)	1,160	599,909	517
奈良(7月)	900	601,517	668
奈良(8月)	343	290,196	846
奈良(9月)	222	176,936	797
奈良(10月)	149	104,436	701
奈良(11月)	198	114,340	577
奈良(12月)	22	11,146	507
計	3,262	2,073,359	636
北海道(7月)	34	63,504	1,868
北海道(8月)	150	251,694	1,678
北海道(9月)	20	42,120	2,106
北海道(10月)	116	217,512	1,875
計	320	574,830	1,796
岩手(8月)	8	5,616	702
計	8	5,616	702
群馬(8月)	26	19,656	756
計	26	19,656	756
長野(6月)	70	119,016	1,700
長野(7月)	666	955,152	1,434
長野(8月)	1,426	2,424,708	1,700

単位：k g, 円

産地	数量	金額	単価
長野(9月)	568	1,418,256	2,497
長野(10月)	134	220,428	1,645
計	2,864	5,137,560	1,794
岐阜(7月)	52	76,032	1,462
岐阜(8月)	187	340,200	1,819
岐阜(9月)	81	133,866	1,653
岐阜(10月)	34	54,864	1,614
計	354	604,962	1,709
和歌山(1月)	36	24,408	678
和歌山(5月)	792	739,584	934
和歌山(6月)	762	590,868	775
和歌山(7月)	362	277,992	768
和歌山(10月)	592	657,504	1,111
和歌山(11月)	788	579,204	735
和歌山(12月)	236	241,704	1,024
計	3,568	3,111,264	872
徳島(6月)	270	353,700	1,310
徳島(7月)	180	266,760	1,482
徳島(9月)	32	55,728	1,742
計	482	676,188	1,403
愛媛(6月)	452	553,630	1,225
愛媛(7月)	462	505,008	1,093
愛媛(8月)	70	68,148	974
愛媛(9月)	70	81,432	1,163
愛媛(11月)	10	6,750	675
計	1,064	1,214,968	1,142
高知(1月)	576	982,746	1,706
高知(2月)	588	920,052	1,565
高知(3月)	384	590,220	1,537
高知(4月)	912	1,025,363	1,124
高知(5月)	656	748,116	1,140
高知(6月)	954	907,416	951
高知(7月)	50	68,580	1,372
高知(10月)	256	305,802	1,195
高知(11月)	518	636,077	1,228
高知(12月)	392	500,580	1,277
計	5,286	6,684,952	1,265
熊本(6月)	20	34,128	1,706

単位：k g, 円

産地	数量	金額	単価
熊本(10月)	20	39,852	1,993
熊本(11月)	40	24,840	621
熊本(12月)	14	9,677	691
計	94	108,497	1,154
宮崎(10月)	40	27,540	689
計	40	27,540	689
鹿児島(1月)	470	647,298	1,377
鹿児島(2月)	420	627,048	1,493
鹿児島(3月)	1,334	1,515,370	1,136
鹿児島(4月)	2,528	3,268,534	1,293
鹿児島(5月)	3,372	3,184,920	945
鹿児島(6月)	1,542	1,290,913	837
鹿児島(7月)	20	22,680	1,134
鹿児島(9月)	170	356,724	2,098
鹿児島(10月)	2,077	2,451,276	1,180
鹿児島(11月)	3,984	2,834,298	711
鹿児島(12月)	2,730	2,902,025	1,063
計	18,647	19,101,086	1,024
沖縄(1月)	100	131,328	1,313
沖縄(2月)	122	196,128	1,608
沖縄(3月)	374	397,980	1,064
沖縄(4月)	92	101,034	1,098
沖縄(12月)	4	3,132	783
計	692	829,602	1,199
オマーン(1月)	2,900	2,052,864	708
オマーン(2月)	3,090	2,201,742	713
オマーン(3月)	3,100	2,166,415	699
オマーン(12月)	750	537,494	717
計	9,840	6,958,515	707
品目計	46,547	47,128,595	1,012
【さやえんどう】			
奈良(4月)	180	137,164	762
奈良(5月)	869	423,382	487
奈良(6月)	115	47,574	414
計	1,164	608,120	522
北海道(6月)	10	24,408	2,441
北海道(7月)	727	1,456,974	2,004



単位：k g, 円

産地	数量	金額	単価
北海道(8月)	222	778,075	3,505
北海道(9月)	45	266,382	5,920
北海道(10月)	43	227,124	5,282
計	1,047	2,752,963	2,629
青森(6月)	2,206	3,703,568	1,679
青森(7月)	312	534,233	1,712
計	2,518	4,237,801	1,683
岩手(6月)	18	45,468	2,526
計	18	45,468	2,526
福島(5月)	90	128,844	1,432
福島(6月)	114	122,580	1,075
計	204	251,424	1,232
茨城(4月)	75	139,212	1,856
茨城(5月)	30	35,640	1,188
茨城(6月)	10	16,956	1,696
計	115	191,808	1,668
長野(6月)	35	92,070	2,631
計	35	92,070	2,631
岐阜(6月)	52	71,280	1,371
計	52	71,280	1,371
静岡(6月)	18	29,700	1,650
計	18	29,700	1,650
愛知(1月)	20	23,760	1,188
愛知(2月)	414	821,664	1,985
愛知(4月)	212	383,832	1,811
計	646	1,229,256	1,903
大阪(4月)	21	20,083	956
大阪(5月)	3	2,527	842
計	24	22,610	942
和歌山(1月)	742	855,230	1,153
和歌山(2月)	663	1,401,516	2,114
和歌山(3月)	1,014	1,568,290	1,547
和歌山(4月)	620	883,602	1,425
和歌山(10月)	50	92,502	1,850
和歌山(11月)	112	132,062	1,179
和歌山(12月)	1,156	2,422,764	2,096
計	4,357	7,355,966	1,688
広島(1月)	105	117,720	1,121

単位：k g, 円

産地	数量	金額	単価
広島(3月)	97	130,356	1,344
広島(4月)	1,650	2,620,620	1,588
広島(5月)	1,841	2,650,860	1,440
広島(6月)	17	21,924	1,290
広島(10月)	233	505,980	2,172
広島(11月)	746	1,030,860	1,382
広島(12月)	373	474,606	1,272
計	5,062	7,552,926	1,492
徳島(2月)	3	11,340	3,780
徳島(3月)	8	25,488	3,186
徳島(4月)	304	575,964	1,895
徳島(5月)	1,102	1,639,742	1,488
徳島(6月)	83	129,384	1,559
計	1,500	2,381,918	1,588
香川(3月)	9	9,979	1,109
香川(4月)	45	42,001	933
計	54	51,980	963
愛媛(1月)	30	32,400	1,080
愛媛(3月)	150	200,340	1,336
愛媛(4月)	475	642,276	1,352
愛媛(5月)	379	453,276	1,196
愛媛(6月)	20	34,560	1,728
計	1,054	1,362,852	1,293
佐賀(10月)	8	48,924	6,116
佐賀(11月)	250	266,803	1,067
佐賀(12月)	430	340,654	792
計	688	656,381	954
長崎(4月)	211	371,898	1,763
長崎(10月)	56	104,868	1,873
長崎(11月)	20	30,240	1,512
計	287	507,006	1,767
熊本(1月)	35	45,900	1,311
熊本(2月)	269	430,218	1,599
熊本(3月)	774	789,469	1,020
熊本(4月)	471	698,047	1,482
熊本(5月)	35	39,852	1,139
熊本(11月)	114	103,712	910
計	1,698	2,107,198	1,241

単位：k g, 円

産地	数量	金額	単価
大分(2月)	110	188,730	1,716
大分(3月)	145	157,248	1,084
大分(4月)	140	204,174	1,458
計	395	550,152	1,393
宮崎(2月)	36	53,028	1,473
宮崎(3月)	70	93,744	1,339
計	106	146,772	1,385
鹿児島(1月)	2,357	2,554,945	1,084
鹿児島(2月)	887	1,340,820	1,512
鹿児島(3月)	1,610	2,118,474	1,316
鹿児島(4月)	25	39,960	1,598
鹿児島(11月)	771	812,149	1,053
鹿児島(12月)	2,644	2,226,042	842
計	8,294	9,092,390	1,096
南米(8月)	81	112,331	1,387
南米(9月)	207	345,708	1,670
南米(10月)	27	50,868	1,884
計	315	508,907	1,616
タイ(3月)	176	123,228	700
タイ(4月)	424	316,872	747
タイ(5月)	232	177,790	766
タイ(6月)	392	307,260	784
タイ(7月)	184	148,392	806
タイ(8月)	280	250,884	896
タイ(9月)	288	276,696	961
タイ(10月)	384	411,912	1,073
タイ(12月)	40	32,832	821
計	2,400	2,045,866	852
品目計	32,051	43,852,814	1,368
【実えんどう】			
奈良(4月)	58	32,400	559
奈良(5月)	1,844	834,252	452
奈良(6月)	59	14,904	253
計	1,961	881,556	450
大阪(4月)	52	46,440	893
大阪(5月)	79	42,790	542
計	131	89,230	681

単位：k g, 円

産地	数量	金額	単価
和歌山(1月)	3,821	3,652,441	956
和歌山(2月)	7,983	7,712,377	966
和歌山(3月)	15,612	14,135,429	905
和歌山(4月)	16,493	14,519,401	880
和歌山(5月)	5,682	4,752,810	836
和歌山(6月)	110	77,112	701
和歌山(12月)	1,024	933,984	912
計	50,725	45,783,554	903
香川(5月)	8	3,456	432
計	8	3,456	432
高知(1月)	12	19,440	1,620
高知(2月)	6	9,072	1,512
高知(10月)	2	2,160	1,080
高知(11月)	32	24,192	756
計	52	54,864	1,055
長崎(4月)	180	235,764	1,310
計	180	235,764	1,310
品目計	53,057	47,048,424	887
【そらまめ】			
奈良(5月)	277	83,771	302
奈良(6月)	6	2,009	335
計	283	85,780	303
青森(6月)	5,804	2,937,146	506
計	5,804	2,937,146	506
宮城(6月)	80	54,648	683
計	80	54,648	683
茨城(5月)	180	103,248	574
計	180	103,248	574
大阪(5月)	160	130,896	818
計	160	130,896	818
和歌山(3月)	96	65,232	680
和歌山(4月)	3,944	1,979,694	502
和歌山(5月)	2,490	825,552	332
計	6,530	2,870,478	440
徳島(5月)	692	304,236	440
徳島(6月)	41	22,464	548
計	733	326,700	446

単位：k g, 円

産地	数量	金額	単価
香川(5月)	30	13,176	439
計	30	13,176	439
鹿児島(1月)	1,036	890,460	860
鹿児島(2月)	393	668,952	1,702
鹿児島(3月)	1,930	2,089,152	1,082
鹿児島(4月)	2,134	1,404,691	658
鹿児島(5月)	280	146,988	525
鹿児島(12月)	572	429,343	751
計	6,345	5,629,586	887
品目計	20,145	12,151,658	603
【えだ豆】			
奈良(6月)	8	2,970	371
奈良(7月)	432	215,482	499
奈良(8月)	145	63,612	439
奈良(10月)	1,650	1,006,042	610
計	2,235	1,288,106	576
青森(9月)	20	34,884	1,744
計	20	34,884	1,744
秋田(9月)	75	75,060	1,001
計	75	75,060	1,001
山形(8月)	705	553,781	786
山形(9月)	1,220	1,143,396	937
山形(10月)	410	310,068	756
計	2,335	2,007,245	860
群馬(8月)	60	43,848	731
群馬(9月)	55	82,728	1,504
計	115	126,576	1,101
埼玉(9月)	94	87,885	935
計	94	87,885	935
富山(8月)	200	200,232	1,001
富山(9月)	225	212,868	946
計	425	413,100	972
福井(7月)	216	168,480	780
福井(8月)	216	168,480	780
計	432	336,960	780
長野(8月)	25	20,844	834
計	25	20,844	834

単位：k g, 円

産地	数量	金額	単価
岐阜(4月)	20	22,896	1,145
岐阜(5月)	276	341,107	1,236
岐阜(6月)	847	684,504	808
岐阜(8月)	1,328	1,628,359	1,226
岐阜(9月)	360	477,252	1,326
岐阜(10月)	230	265,464	1,154
岐阜(11月)	86	98,928	1,150
計	3,147	3,518,510	1,118
静岡(4月)	67	116,435	1,738
静岡(5月)	30	51,948	1,732
静岡(9月)	185	184,313	996
静岡(10月)	140	101,196	723
計	422	453,892	1,076
京都(7月)	236	265,896	1,127
京都(8月)	130	139,925	1,076
京都(9月)	208	370,332	1,780
京都(10月)	324	569,705	1,758
計	898	1,345,858	1,499
兵庫(10月)	80	81,216	1,015
計	80	81,216	1,015
広島(7月)	400	238,410	596
広島(8月)	260	176,850	680
計	660	415,260	629
徳島(5月)	2,608	2,736,860	1,049
徳島(6月)	13,870	10,662,910	769
徳島(7月)	16,461	11,981,752	728
徳島(8月)	4,429	3,103,483	701
徳島(9月)	1,918	1,591,963	830
徳島(10月)	464	326,592	704
計	39,750	30,403,560	765
愛媛(7月)	104	67,392	648
計	104	67,392	648
福岡(5月)	126	55,728	442
計	126	55,728	442
鹿児島(5月)	8	6,804	851
計	8	6,804	851
台湾(3月)	371	183,306	494
台湾(4月)	1,045	468,224	448

単位：k g, 円

産地	数量	金額	単価
台湾(5月)	655	283,411	433
計	2,071	934,941	451
品目計	53,022	41,673,821	786
【その他豆科野菜】			
奈良(1月)	6	2,592	432
奈良(8月)	26	75,060	2,887
奈良(12月)	313	268,726	859
計	345	346,378	1,004
北海道(12月)	576	538,099	934
計	576	538,099	934
愛知(7月)	39	53,352	1,368
愛知(8月)	105	160,866	1,532
計	144	214,218	1,488
鹿児島(1月)	36	25,596	711
鹿児島(11月)	44	25,596	582
鹿児島(12月)	24	13,770	574
計	104	64,962	625
品目計	1,169	1,163,657	995
【かんしょ】			
奈良(1月)	240	39,960	167
奈良(9月)	205	35,327	172
奈良(10月)	1,607	223,560	139
奈良(11月)	2,173	244,474	113
奈良(12月)	1,070	170,856	160
計	5,295	714,177	135
茨城(1月)	35,015	7,298,975	208
茨城(2月)	29,555	6,039,155	204
茨城(3月)	70,705	14,401,854	204
茨城(4月)	52,865	10,596,938	200
茨城(5月)	39,780	10,536,631	265
茨城(6月)	23,345	6,442,060	276
茨城(7月)	5,500	1,322,849	241
茨城(8月)	17,995	4,142,826	230
茨城(9月)	64,845	13,403,934	207
茨城(10月)	65,145	14,146,024	217

単位：k g, 円

産地	数量	金額	単価
茨城(11月)	68,585	9,953,420	145
茨城(12月)	32,565	5,248,033	161
計	505,900	103,532,699	205
千葉(1月)	34,665	7,410,355	214
千葉(2月)	27,850	6,531,613	235
千葉(3月)	28,115	6,328,012	225
千葉(4月)	23,410	4,784,368	204
千葉(5月)	40,955	12,628,656	308
千葉(6月)	43,805	12,676,856	289
千葉(7月)	17,135	3,718,894	217
千葉(8月)	3,190	897,372	281
千葉(9月)	24,215	4,911,440	203
千葉(10月)	55,510	13,608,864	245
千葉(11月)	48,205	6,816,161	141
千葉(12月)	42,455	6,774,559	160
計	389,510	87,087,150	224
石川(12月)	25	8,262	330
計	25	8,262	330
愛知(11月)	75	8,100	108
計	75	8,100	108
鳥取(8月)	430	141,588	329
計	430	141,588	329
徳島(1月)	148,680	39,840,919	268
徳島(2月)	141,840	40,412,693	285
徳島(3月)	121,445	37,231,391	307
徳島(4月)	84,240	27,593,784	328
徳島(5月)	91,495	32,087,092	351
徳島(6月)	57,710	15,894,706	275
徳島(7月)	151,755	55,202,710	364
徳島(8月)	139,515	46,699,459	335
徳島(9月)	169,850	56,967,592	335
徳島(10月)	123,190	40,609,523	330
徳島(11月)	99,970	28,265,728	283
徳島(12月)	148,720	44,177,627	297
計	1,478,410	464,983,224	315
香川(7月)	300	57,240	191
香川(8月)	650	185,328	285
香川(9月)	765	43,308	57



単位：k g, 円

産地	数量	金額	単価
香川(10月)	300	20,088	67
計	2,015	305,964	152
高知(6月)	540	127,969	237
高知(7月)	495	81,540	165
計	1,035	209,509	202
熊本(1月)	7,040	1,805,652	256
熊本(2月)	11,975	3,103,844	259
熊本(3月)	13,690	3,426,462	250
熊本(4月)	6,020	1,431,108	238
熊本(5月)	4,385	1,309,446	299
熊本(6月)	1,150	335,556	292
熊本(7月)	415	111,780	269
熊本(9月)	3,515	975,456	278
熊本(10月)	1,750	526,500	301
熊本(11月)	1,450	372,492	257
熊本(12月)	1,500	395,280	264
計	52,890	13,793,576	261
大分(3月)	30	11,664	389
計	30	11,664	389
宮崎(1月)	1,310	241,639	184
宮崎(2月)	1,285	259,405	202
宮崎(3月)	950	202,176	213
宮崎(4月)	600	162,032	270
宮崎(6月)	7,770	3,694,194	475
宮崎(7月)	12,222	4,374,130	358
宮崎(8月)	10,275	2,793,496	272
宮崎(9月)	3,525	917,449	260
宮崎(10月)	2,675	688,500	257
宮崎(11月)	4,940	848,027	172
宮崎(12月)	4,365	580,122	133
計	49,917	14,761,170	296
鹿児島(1月)	900	166,320	185
鹿児島(2月)	685	181,872	266
鹿児島(3月)	1,100	275,076	250
鹿児島(6月)	3,930	1,671,937	425
鹿児島(7月)	14,523	4,627,562	319
鹿児島(8月)	15,105	3,833,428	254
鹿児島(9月)	15,870	4,221,050	266

単位：k g, 円

産地	数量	金額	単価
鹿児島(10月)	11,130	3,445,826	310
鹿児島(11月)	7,700	2,200,446	286
計	70,943	20,623,517	291
品目計	2,556,475	706,180,600	276
【ばれいしょ】			
奈良(1月)	165	21,870	133
奈良(2月)	23	1,577	69
奈良(5月)	333	36,776	110
奈良(6月)	1,108	75,342	68
奈良(7月)	1,169	130,542	112
奈良(8月)	196	13,955	71
奈良(9月)	550	46,656	85
奈良(12月)	45	3,742	83
計	3,589	330,460	92
北海道(1月)	180,237	19,536,647	108
北海道(2月)	257,481	24,412,365	95
北海道(3月)	202,762	16,396,318	81
北海道(4月)	137,110	12,973,289	95
北海道(5月)	47,561	3,095,706	65
北海道(6月)	116,855	6,814,984	58
北海道(7月)	116,460	11,840,202	102
北海道(8月)	279,020	38,496,308	138
北海道(9月)	238,480	29,526,325	124
北海道(10月)	366,652	38,271,098	104
北海道(11月)	406,485	35,126,553	86
北海道(12月)	289,098	22,129,950	77
計	2,638,201	258,619,745	98
青森(5月)	3,310	482,587	146
青森(7月)	2,100	402,840	192
青森(8月)	3,820	550,476	144
青森(9月)	190	19,656	103
計	9,420	1,455,559	155
茨城(6月)	4,100	777,060	190
茨城(7月)	28,860	4,852,634	168
茨城(8月)	1,930	235,602	122
計	34,890	5,865,296	168
栃木(7月)	840	214,056	255

単位：k g, 円

産地	数量	金額	単価
計	840	214,056	255
千葉(7月)	11,620	2,175,714	187
千葉(8月)	400	71,280	178
計	12,020	2,246,994	187
富山(7月)	6,290	1,102,140	175
富山(8月)	6,730	705,974	105
計	13,020	1,808,114	139
長野(6月)	4,480	586,289	131
計	4,480	586,289	131
静岡(7月)	6,590	1,558,645	237
計	6,590	1,558,645	237
長崎(1月)	94,820	12,484,789	132
長崎(2月)	84,410	12,079,530	143
長崎(4月)	73,030	14,876,903	204
長崎(5月)	431,840	65,147,587	151
長崎(6月)	317,180	41,232,305	130
長崎(7月)	148,930	23,461,164	158
長崎(11月)	1,700	220,752	130
長崎(12月)	55,270	7,362,889	133
計	1,207,180	176,865,919	147
鹿児島(1月)	47,540	8,664,570	182
鹿児島(2月)	155,370	32,107,741	207
鹿児島(3月)	465,650	100,987,171	217
鹿児島(4月)	476,590	150,266,524	315
鹿児島(5月)	142,170	23,115,812	163
鹿児島(6月)	3,530	230,364	65
鹿児島(12月)	2,400	398,520	166
計	1,293,250	315,770,702	244
品目計	5,223,480	765,321,779	147
【メーカーイン】			
奈良(1月)	33	4,212	128
奈良(2月)	10	162	16
奈良(5月)	20	1,912	96
奈良(6月)	913	44,669	49
奈良(7月)	890	100,062	112
奈良(8月)	373	42,476	114
計	2,239	193,493	86

単位：k g, 円

産地	数量	金額	単価
北海道(1月)	247,750	30,062,308	121
北海道(2月)	271,140	28,922,033	107
北海道(3月)	184,130	12,940,171	70
北海道(4月)	37,510	4,374,173	117
北海道(8月)	135,810	23,569,164	174
北海道(9月)	281,040	32,280,714	115
北海道(10月)	290,255	33,467,256	115
北海道(11月)	231,955	27,240,138	117
北海道(12月)	260,905	23,204,567	89
計	1,940,495	216,060,524	111
青森(5月)	2,350	625,752	266
青森(7月)	34,940	6,487,322	186
青森(8月)	54,140	7,994,376	148
青森(9月)	3,120	317,952	102
計	94,550	15,425,402	163
茨城(7月)	4,130	645,894	156
計	4,130	645,894	156
千葉(6月)	90	15,552	173
千葉(7月)	57,600	11,679,530	203
千葉(8月)	1,670	237,924	142
計	59,360	11,933,006	201
静岡(7月)	6,150	1,392,606	226
計	6,150	1,392,606	226
兵庫(7月)	300	81,000	270
計	300	81,000	270
長崎(1月)	9,965	1,252,908	126
長崎(2月)	4,410	626,724	142
長崎(4月)	7,280	2,382,966	327
長崎(5月)	134,980	32,715,554	242
長崎(6月)	149,210	23,475,366	157
長崎(7月)	26,030	5,410,217	208
長崎(12月)	4,740	748,278	158
計	336,615	66,612,013	198
熊本(5月)	32,600	5,749,758	176
熊本(6月)	67,070	8,703,277	130
熊本(7月)	2,710	374,242	138
計	102,380	14,827,277	145
鹿児島(3月)	7,000	1,798,632	257

単位：k g, 円

産地	数量	金額	単価
鹿児島(4月)	21,340	6,456,780	303
鹿児島(5月)	25,080	7,166,124	286
鹿児島(6月)	1,190	163,350	137
計	54,610	15,584,886	285
品目計	2,600,829	342,756,101	132
【里芋】			
奈良(1月)	406	51,230	126
奈良(2月)	416	66,107	159
奈良(3月)	1,115	145,785	131
奈良(4月)	858	150,908	176
奈良(9月)	6,314	1,422,652	225
奈良(10月)	5,476	1,149,860	210
奈良(11月)	3,928	801,986	204
奈良(12月)	4,846	1,046,208	216
計	23,359	4,834,736	207
千葉(8月)	88	39,636	450
千葉(10月)	735	173,664	236
千葉(11月)	150	34,020	227
千葉(12月)	385	82,728	215
計	1,358	330,048	243
福井(12月)	250	91,800	367
計	250	91,800	367
徳島(11月)	60	3,240	54
計	60	3,240	54
愛媛(1月)	34,226	7,755,178	227
愛媛(2月)	24,504	5,466,584	223
愛媛(3月)	19,925	4,048,207	203
愛媛(4月)	18,850	3,709,130	197
愛媛(5月)	10,350	2,873,543	278
愛媛(9月)	26,640	7,963,443	299
愛媛(10月)	46,520	12,639,224	272
愛媛(11月)	40,690	9,772,099	240
愛媛(12月)	40,748	11,913,364	292
計	262,453	66,140,772	252
宮崎(1月)	3,080	640,591	208
宮崎(2月)	2,700	566,050	210
宮崎(3月)	4,710	980,743	208

単位：k g, 円

産地	数量	金額	単価
宮崎(4月)	3,590	824,838	230
宮崎(5月)	830	332,500	401
宮崎(6月)	440	328,320	746
宮崎(7月)	3,075	1,657,730	539
宮崎(8月)	9,487	4,332,985	457
宮崎(9月)	9,987	2,896,272	290
宮崎(10月)	4,070	1,115,975	274
宮崎(11月)	1,510	441,115	292
宮崎(12月)	2,280	837,756	367
計	45,759	14,954,875	327
鹿児島(1月)	318	226,206	711
鹿児島(2月)	188	138,510	737
鹿児島(3月)	140	107,730	770
鹿児島(4月)	162	108,486	670
鹿児島(5月)	1,666	1,062,195	638
鹿児島(6月)	4,126	2,589,801	628
鹿児島(7月)	1,716	1,216,585	709
鹿児島(8月)	847	446,850	528
鹿児島(9月)	105	69,120	658
鹿児島(10月)	724	318,092	439
鹿児島(11月)	180	138,510	770
鹿児島(12月)	930	560,822	603
計	11,102	6,982,907	629
中国(1月)	2,290	547,355	239
中国(2月)	2,490	698,004	280
中国(3月)	160	54,929	343
中国(5月)	10	4,460	446
中国(6月)	110	54,162	492
中国(9月)	20	6,696	335
中国(10月)	560	151,924	271
中国(11月)	1,130	253,832	225
中国(12月)	1,930	476,010	247
計	8,700	2,247,372	258
品目計	353,041	95,585,750	271
【えびいも】			
静岡(1月)	530	282,744	533
静岡(2月)	50	22,680	454

単位：k g, 円

産地	数量	金額	単価
静岡(9月)	10	15,120	1,512
静岡(10月)	570	377,784	663
静岡(11月)	595	345,816	581
静岡(12月)	1,580	1,172,124	742
計	3,335	2,216,268	665
品目計	3,335	2,216,268	665
【ながいも】			
北海道(1月)	91,410	30,582,133	335
北海道(2月)	105,740	36,038,952	341
北海道(3月)	81,350	29,205,932	359
北海道(4月)	92,180	36,526,410	396
北海道(5月)	120,000	48,218,004	402
北海道(6月)	88,550	35,840,286	405
北海道(7月)	100,360	41,837,256	417
北海道(8月)	114,090	50,690,934	444
北海道(9月)	78,240	38,140,870	487
北海道(10月)	62,640	33,905,617	541
北海道(11月)	75,150	40,187,178	535
北海道(12月)	85,240	31,692,146	372
計	1,094,950	452,865,718	414
青森(1月)	25,290	8,839,120	350
青森(2月)	44,470	16,711,013	376
青森(3月)	42,320	17,015,854	402
青森(4月)	50,690	21,246,203	419
青森(5月)	54,160	23,708,419	438
青森(6月)	79,470	34,188,664	430
青森(7月)	111,790	49,690,476	444
青森(8月)	99,950	48,457,483	485
青森(9月)	92,680	46,676,930	504
青森(10月)	71,570	37,929,211	530
青森(11月)	24,640	13,064,198	530
青森(12月)	51,790	24,654,024	476
計	748,820	342,181,595	457
岩手(2月)	850	304,452	358
岩手(3月)	500	178,200	356
計	1,350	482,652	358
品目計	1,845,120	795,529,965	431

単位：k g, 円

産地	数量	金額	単価
【やまのいも】			
奈良(12月)	32	13,824	432
計	32	13,824	432
青森(11月)	6,160	3,394,332	551
青森(12月)	2,140	1,378,080	644
計	8,300	4,772,412	575
群馬(1月)	88	90,288	1,026
群馬(2月)	152	155,952	1,026
群馬(3月)	184	188,784	1,026
群馬(4月)	208	213,408	1,026
群馬(5月)	192	196,992	1,026
群馬(6月)	280	287,280	1,026
群馬(7月)	248	254,448	1,026
群馬(8月)	248	254,448	1,026
群馬(9月)	200	224,208	1,121
群馬(10月)	192	217,728	1,134
群馬(11月)	244	276,696	1,134
群馬(12月)	266	313,254	1,178
計	2,502	2,673,486	1,069
静岡(12月)	6	10,800	1,800
計	6	10,800	1,800
品目計	10,840	7,470,522	689
【たまねぎ】			
奈良(4月)	1,300	149,472	115
奈良(5月)	9,382	1,048,884	112
奈良(6月)	5,073	531,412	105
奈良(7月)	3,627	303,156	84
奈良(8月)	67	6,750	101
奈良(9月)	8	756	95
奈良(10月)	50	5,508	110
計	19,507	2,045,938	105
北海道(1月)	1,024,640	114,062,699	111
北海道(2月)	1,119,270	127,386,119	114
北海道(3月)	960,420	106,476,001	111
北海道(4月)	577,530	65,280,794	113



単位：k g, 円

産地	数量	金額	単価
北海道(5月)	83,520	10,472,976	125
北海道(6月)	36,460	2,402,935	66
北海道(8月)	626,030	57,081,802	91
北海道(9月)	1,222,880	118,170,284	97
北海道(10月)	1,331,680	171,051,107	128
北海道(11月)	1,212,370	235,836,598	195
北海道(12月)	1,077,250	205,657,596	191
計	9,272,050	1,213,878,911	131
茨城(2月)	1,000	205,200	205
計	1,000	205,200	205
群馬(6月)	5,100	454,410	89
計	5,100	454,410	89
富山(6月)	1,780	213,365	120
富山(7月)	29,960	3,696,775	123
富山(8月)	4,400	415,800	95
富山(9月)	8,000	537,300	67
計	44,140	4,863,240	110
石川(6月)	440	5,940	14
計	440	5,940	14
静岡(1月)	9,020	2,739,960	304
静岡(2月)	24,050	6,353,327	264
静岡(3月)	6,730	1,333,206	198
静岡(4月)	2,240	372,481	166
静岡(5月)	670	168,966	252
静岡(6月)	90	14,094	157
計	42,800	10,982,034	257
愛知(3月)	1,800	106,920	59
愛知(4月)	3,050	89,964	29
愛知(6月)	6,860	551,869	80
計	11,710	748,753	64
滋賀(7月)	770	83,160	108
計	770	83,160	108
大阪(1月)	170	50,328	296
大阪(4月)	1,520	167,940	110
大阪(5月)	13,480	899,370	67
大阪(6月)	7,780	608,040	78
大阪(7月)	2,785	282,442	101
計	25,735	2,008,120	78

単位：k g, 円

産地	数量	金額	単価
兵庫(1月)	274,470	51,796,333	189
兵庫(2月)	249,020	37,971,690	152
兵庫(3月)	319,540	47,691,755	149
兵庫(4月)	576,560	68,372,582	119
兵庫(5月)	888,260	68,365,220	77
兵庫(6月)	819,090	75,635,672	92
兵庫(7月)	988,960	106,576,722	108
兵庫(8月)	813,600	84,833,039	104
兵庫(9月)	229,910	26,638,913	116
兵庫(10月)	108,800	17,222,069	158
兵庫(11月)	96,400	19,610,921	203
兵庫(12月)	85,870	19,198,032	224
計	5,450,480	623,912,948	114
和歌山(5月)	59	3,823	65
和歌山(6月)	12,770	794,988	62
和歌山(7月)	11,380	932,688	82
計	24,209	1,731,499	72
島根(6月)	6,270	572,400	91
島根(7月)	1,600	200,448	125
計	7,870	772,848	98
香川(6月)	2,800	295,920	106
香川(7月)	13,026	1,471,532	113
香川(8月)	5,700	340,956	60
計	21,526	2,108,408	98
愛媛(6月)	1,740	175,770	101
愛媛(7月)	600	48,600	81
計	2,340	224,370	96
佐賀(3月)	34,620	4,393,094	127
佐賀(4月)	343,345	30,801,092	90
佐賀(5月)	509,680	41,760,792	82
佐賀(6月)	395,290	34,521,908	87
佐賀(7月)	64,340	8,419,334	131
佐賀(8月)	1,920	240,570	125
計	1,349,195	120,136,790	89
長崎(1月)	11,230	2,988,954	266
長崎(2月)	41,490	8,338,248	201
長崎(3月)	372,540	54,382,190	146
長崎(4月)	284,960	24,649,747	87

単位：k g, 円

産 地	数 量	金 額	単 価
長崎(5月)	27,842	1,866,175	67
長崎(12月)	2,000	498,258	249
計	740,062	92,723,572	125
熊本(1月)	130	33,048	254
計	130	33,048	254
中国(1月)	3,160	492,286	156
中国(2月)	2,810	418,694	149
中国(3月)	3,560	472,079	133
中国(4月)	3,780	468,072	124
中国(5月)	3,480	401,760	115
中国(6月)	4,200	428,609	102
中国(7月)	4,660	502,502	108
中国(8月)	4,640	494,338	107
中国(9月)	4,300	496,357	115
中国(10月)	5,490	624,467	114
中国(11月)	13,360	1,427,177	107
中国(12月)	18,910	2,063,761	109
計	72,350	8,290,102	115
アメリカ(3月)	1,180	268,326	227
アメリカ(12月)	1,700	229,608	135
計	2,880	497,934	173
オランダ(1月)	200	48,600	243
オランダ(2月)	240	58,320	243
オランダ(3月)	260	63,180	243
オランダ(4月)	340	82,620	243
オランダ(5月)	180	43,740	243
計	1,220	296,460	243
品目計	17,095,514	2,086,003,685	122
【ペコロス】			
北海道(1月)	90	72,684	808
北海道(2月)	50	55,080	1,102
北海道(3月)	40	45,792	1,145
北海道(4月)	10	12,312	1,231
北海道(9月)	75	93,960	1,253
北海道(10月)	150	114,048	760
北海道(11月)	90	51,300	570
計	505	445,176	882

単位：k g, 円

産地	数量	金額	単価
愛知(5月)	25	37,800	1,512
愛知(6月)	20	33,048	1,652
愛知(7月)	25	48,600	1,944
計	70	119,448	1,706
品目計	575	564,624	982
【にんにく】			
奈良(5月)	178	59,713	335
奈良(6月)	57	13,824	243
奈良(7月)	1,178	462,035	392
奈良(8月)	100	89,640	896
奈良(9月)	130	97,200	748
計	1,643	722,412	440
北海道(4月)	40	36,720	918
北海道(11月)	345	384,534	1,115
計	385	421,254	1,094
青森(1月)	5,118	7,330,576	1,432
青森(2月)	10,034	12,041,127	1,200
青森(3月)	10,273	11,805,518	1,149
青森(4月)	7,338	10,562,240	1,439
青森(5月)	10,297	12,323,167	1,197
青森(6月)	6,477	9,004,202	1,390
青森(7月)	2,878	4,732,112	1,644
青森(8月)	7,946	11,934,795	1,502
青森(9月)	6,032	8,783,198	1,456
青森(10月)	6,857	11,279,601	1,645
青森(11月)	6,990	11,134,390	1,593
青森(12月)	10,058	15,664,877	1,557
計	90,298	126,595,803	1,402
和歌山(5月)	95	56,484	595
和歌山(7月)	653	466,614	715
和歌山(8月)	12	5,184	432
計	760	528,282	695
徳島(4月)	90	86,616	962
徳島(5月)	240	195,372	814
計	330	281,988	855
高知(4月)	70	22,680	324
高知(5月)	80	25,920	324

単位：k g, 円

産地	数量	金額	単価
計	150	48,600	324
鹿児島(4月)	984	520,214	529
計	984	520,214	529
中国(1月)	3,601	1,310,310	364
中国(2月)	5,014	1,676,084	334
中国(3月)	5,413	1,815,307	335
中国(4月)	5,560	1,722,298	310
中国(5月)	4,472	1,433,333	321
中国(6月)	5,818	1,707,863	294
中国(7月)	2,769	1,067,798	386
中国(8月)	2,473	1,272,380	515
中国(9月)	2,443	1,261,408	516
中国(10月)	2,374	1,207,375	509
中国(11月)	1,792	929,956	519
中国(12月)	2,340	1,197,234	512
計	44,069	16,601,346	377
品目計	138,619	145,719,899	1,051
【らっきょう】			
茨城(7月)	336	38,556	115
計	336	38,556	115
鳥取(5月)	2,310	1,385,100	600
鳥取(6月)	2,630	970,585	369
計	4,940	2,355,685	477
徳島(5月)	130	121,176	932
計	130	121,176	932
高知(4月)	870	878,040	1,009
高知(5月)	4,610	3,237,052	702
計	5,480	4,115,092	751
鹿児島(5月)	1,490	620,514	416
鹿児島(6月)	440	23,436	53
計	1,930	643,950	334
品目計	12,816	7,274,459	568
【洗いらっきょう】			
鳥取(5月)	1,610	1,245,791	774
鳥取(6月)	1,550	917,028	592

単位：k g, 円

産地	数量	金額	単価
計	3,160	2,162,819	684
徳島(5月)	2,252	1,792,368	796
徳島(6月)	680	385,020	566
計	2,932	2,177,388	743
高知(4月)	80	73,980	925
高知(5月)	790	521,100	660
高知(6月)	220	54,000	245
計	1,090	649,080	595
品目計	7,182	4,989,287	695
【ゆり根】			
北海道(1月)	750	430,812	574
北海道(2月)	1,750	640,656	366
北海道(9月)	2,425	3,102,732	1,279
北海道(10月)	5,205	5,403,294	1,038
北海道(11月)	5,730	5,503,518	960
北海道(12月)	11,510	11,770,466	1,023
計	27,370	26,851,478	981
品目計	27,370	26,851,478	981
【わさび】			
静岡(1月)	52	696,600	13,396
静岡(2月)	67	675,000	10,075
静岡(3月)	244	1,381,320	5,661
静岡(4月)	80	1,034,100	12,926
静岡(5月)	66	874,800	13,255
静岡(6月)	68	722,520	10,625
静岡(7月)	56	584,280	10,434
静岡(8月)	52	561,600	10,800
静岡(9月)	66	722,520	10,947
静岡(10月)	58	617,760	10,651
静岡(11月)	65	702,000	10,800
静岡(12月)	75	977,400	13,032
計	949	9,549,900	10,063
徳島(3月)	9	38,880	4,320
徳島(4月)	10	30,240	3,024
徳島(5月)	14	30,348	2,168

単位：k g, 円

産地	数量	金額	単価
徳島(6月)	9	19,224	2,136
徳島(7月)	4	8,640	2,160
計	46	127,332	2,768
品目計	995	9,677,232	9,726
【しょうが】			
奈良(3月)	88	29,700	338
奈良(8月)	44	7,841	178
奈良(9月)	252	106,315	422
奈良(10月)	76	14,515	191
計	460	158,371	344
千葉(3月)	80	36,720	459
千葉(4月)	784	359,856	459
千葉(5月)	960	440,640	459
千葉(6月)	528	242,352	459
千葉(7月)	160	73,440	459
計	2,512	1,153,008	459
和歌山(5月)	3,804	1,048,637	276
和歌山(6月)	6,292	959,148	152
和歌山(7月)	6,372	1,076,598	169
和歌山(8月)	3,852	652,072	169
和歌山(9月)	1,132	183,730	162
計	21,452	3,920,185	183
高知(1月)	10,437	6,243,975	598
高知(2月)	11,308	6,599,800	584
高知(3月)	12,477	7,326,045	587
高知(4月)	12,331	7,252,435	588
高知(5月)	12,110	7,218,623	596
高知(6月)	11,306	6,976,654	617
高知(7月)	13,171	8,569,365	651
高知(8月)	12,888	7,979,456	619
高知(9月)	12,271	7,550,469	615
高知(10月)	11,425	6,712,493	588
高知(11月)	11,868	6,902,561	582
高知(12月)	12,673	7,292,970	575
計	144,265	86,624,846	600
熊本(3月)	32	11,232	351
熊本(4月)	64	22,248	348

単位：k g, 円

産地	数量	金額	単価
熊本(5月)	96	33,696	351
熊本(7月)	464	212,976	459
熊本(8月)	688	315,792	459
熊本(9月)	928	425,952	459
熊本(10月)	1,104	506,736	459
熊本(11月)	752	345,168	459
熊本(12月)	704	323,136	459
計	4,832	2,196,936	455
宮崎(9月)	400	216,000	540
宮崎(10月)	480	259,200	540
計	880	475,200	540
中国(1月)	2,308	957,096	415
中国(2月)	2,478	1,246,763	503
中国(3月)	2,470	1,315,742	533
中国(4月)	1,828	1,008,083	551
中国(5月)	1,390	806,728	580
中国(6月)	1,038	608,018	586
中国(7月)	1,145	720,328	629
中国(8月)	1,022	643,788	630
中国(9月)	1,122	711,212	634
中国(10月)	1,220	773,820	634
中国(11月)	1,018	645,970	635
中国(12月)	1,302	828,338	636
計	18,341	10,265,886	560
品目計	192,742	104,794,432	544
【葉しょうが】			
静岡(6月)	3	6,480	2,160
計	3	6,480	2,160
品目計	3	6,480	2,160
【新しょうが】			
奈良(8月)	161	165,078	1,025
奈良(9月)	1,030	870,485	845
奈良(10月)	298	160,472	538
奈良(11月)	225	14,666	65
計	1,714	1,210,701	706



単位：k g, 円

産地	数量	金額	単価
和歌山(5月)	10,900	9,539,834	875
和歌山(6月)	31,128	17,566,340	564
和歌山(7月)	30,320	14,298,336	472
和歌山(8月)	8,012	4,036,802	504
和歌山(9月)	1,104	585,857	531
計	81,464	46,027,169	565
高知(3月)	1,378	2,005,916	1,456
高知(4月)	3,606	3,843,569	1,066
高知(5月)	5,176	5,085,277	982
高知(6月)	1,800	979,452	544
高知(7月)	1,084	533,844	492
高知(8月)	16	3,348	209
計	13,060	12,451,406	953
宮崎(5月)	40	51,840	1,296
宮崎(6月)	320	228,960	716
宮崎(7月)	800	535,680	670
宮崎(8月)	640	345,600	540
宮崎(9月)	240	129,600	540
計	2,040	1,291,680	633
品目計	98,278	60,980,956	620
【さんしょ】			
奈良(5月)	266	855,058	3,215
奈良(6月)	5	7,884	1,577
計	271	862,942	3,184
愛知(1月)	19	624,434	32,865
愛知(2月)	39	1,344,600	34,477
愛知(3月)	110	3,859,326	35,085
愛知(4月)	153	3,650,275	23,858
愛知(5月)	43	1,293,505	30,082
愛知(6月)	27	663,347	24,568
愛知(7月)	27	776,563	28,762
愛知(8月)	28	1,001,300	35,761
愛知(9月)	34	930,452	27,366
愛知(10月)	25	754,412	30,176
愛知(11月)	22	706,752	32,125
愛知(12月)	35	1,182,319	33,781
計	562	16,787,285	29,871

単位：k g, 円

産 地	数 量	金 額	単 価
滋賀(6月)	3	51,840	17,280
滋賀(10月)	3	50,490	16,830
滋賀(11月)	2	31,860	15,930
計	8	134,190	16,774
兵庫(7月)	1	23,760	23,760
兵庫(10月)	1	18,900	18,900
計	2	42,660	21,330
長崎(9月)	1	16,740	16,740
計	1	16,740	16,740
品目計	844	17,843,817	21,142
【かいわれ】			
千葉(5月)	23	29,808	1,296
千葉(6月)	14	18,144	1,296
計	37	47,952	1,296
長野(7月)	1	648	648
計	1	648	648
三重(1月)	29	36,936	1,274
三重(2月)	25	31,752	1,270
三重(3月)	28	36,288	1,296
三重(4月)	29	37,584	1,296
三重(5月)	8	10,368	1,296
三重(6月)	16	20,736	1,296
三重(7月)	60	57,456	958
三重(8月)	171	128,261	750
三重(9月)	238	170,532	717
三重(10月)	235	169,430	721
三重(11月)	256	179,129	700
三重(12月)	286	197,921	692
計	1,381	1,076,393	779
滋賀(1月)	2,005	1,213,866	605
滋賀(2月)	2,207	1,329,134	602
滋賀(3月)	2,091	1,421,734	680
滋賀(4月)	2,017	1,374,797	682
滋賀(5月)	2,631	1,779,818	676
滋賀(6月)	2,346	1,597,558	681
滋賀(7月)	2,106	1,446,368	687
滋賀(8月)	1,779	1,230,412	692

単位：k g, 円

産地	数量	金額	単価
滋賀(9月)	2,267	1,546,981	682
滋賀(10月)	2,298	1,562,533	680
滋賀(11月)	1,930	1,313,636	681
滋賀(12月)	1,652	1,135,588	687
計	25,329	16,952,425	669
大阪(1月)	436	169,884	390
大阪(2月)	395	148,608	376
大阪(3月)	436	161,093	369
大阪(4月)	431	171,083	397
大阪(5月)	452	185,922	411
大阪(6月)	566	257,785	455
大阪(7月)	574	270,832	472
大阪(8月)	556	265,594	478
大阪(9月)	549	259,232	472
大阪(10月)	516	227,059	440
大阪(11月)	488	212,954	436
大阪(12月)	470	193,039	411
計	5,869	2,523,085	430
徳島(1月)	358	96,768	270
徳島(2月)	337	90,936	270
徳島(3月)	390	105,408	270
徳島(4月)	357	96,444	270
徳島(5月)	358	96,768	270
徳島(6月)	393	106,056	270
徳島(7月)	377	101,736	270
徳島(8月)	360	97,092	270
徳島(9月)	360	97,092	270
徳島(10月)	393	106,056	270
徳島(11月)	376	101,412	270
徳島(12月)	392	105,732	270
計	4,451	1,201,500	270
品目計	37,068	21,802,003	588
【おおば】			
奈良(7月)	14	26,222	1,873
計	14	26,222	1,873
愛知(1月)	4,103	10,261,188	2,501
愛知(2月)	3,888	10,664,212	2,743

単位：k g, 円

産地	数量	金額	単価
愛知(3月)	5,208	12,343,320	2,370
愛知(4月)	5,365	14,627,414	2,726
愛知(5月)	7,827	19,155,911	2,447
愛知(6月)	5,396	15,307,574	2,837
愛知(7月)	6,877	22,972,129	3,340
愛知(8月)	5,937	22,800,863	3,840
愛知(9月)	5,629	20,511,533	3,644
愛知(10月)	6,320	16,513,405	2,613
愛知(11月)	5,135	11,530,793	2,246
愛知(12月)	5,404	15,872,944	2,937
計	67,089	192,561,286	2,870
愛媛(1月)	437	1,191,888	2,727
愛媛(2月)	399	1,218,240	3,053
愛媛(3月)	311	1,076,706	3,462
愛媛(4月)	257	1,009,530	3,928
愛媛(5月)	264	1,047,060	3,966
愛媛(6月)	258	1,011,690	3,921
愛媛(7月)	308	1,198,422	3,891
愛媛(8月)	366	1,489,158	4,069
愛媛(9月)	256	1,011,042	3,949
愛媛(10月)	235	932,256	3,967
愛媛(11月)	239	885,330	3,704
愛媛(12月)	325	1,018,980	3,135
計	3,655	13,090,302	3,581
高知(1月)	52	252,720	4,860
高知(2月)	60	275,184	4,586
高知(3月)	60	291,600	4,860
高知(4月)	88	401,922	4,567
高知(5月)	52	252,720	4,860
高知(6月)	52	252,720	4,860
高知(7月)	76	369,360	4,860
高知(8月)	72	358,560	4,980
高知(9月)	52	252,720	4,860
高知(10月)	52	252,720	4,860
高知(11月)	76	369,360	4,860
高知(12月)	72	277,344	3,852
計	764	3,606,930	4,721
品目計	71,522	209,284,740	2,926

単位：k g, 円

産地	数量	金額	単価
【みょうが】			
奈良(7月)	11	14,990	1,363
計	11	14,990	1,363
徳島(10月)	4	2,592	648
計	4	2,592	648
高知(1月)	570	2,221,387	3,897
高知(2月)	740	2,245,882	3,035
高知(3月)	2,296	4,798,840	2,090
高知(4月)	4,416	8,885,419	2,012
高知(5月)	9,007	17,139,881	1,903
高知(6月)	20,400	33,354,072	1,635
高知(7月)	15,618	28,745,712	1,841
高知(8月)	9,990	20,895,797	2,092
高知(9月)	5,574	11,970,245	2,148
高知(10月)	3,952	6,761,534	1,711
高知(11月)	1,616	2,960,237	1,832
高知(12月)	915	2,836,593	3,100
計	75,094	142,815,599	1,902
品目計	75,109	142,833,181	1,902
【その他土物類】			
奈良(2月)	11	3,402	309
奈良(3月)	35	9,763	279
奈良(11月)	131	41,040	313
奈良(12月)	129	19,213	149
計	306	73,418	240
北海道(1月)	100	21,600	216
北海道(12月)	70	15,120	216
計	170	36,720	216
茨城(8月)	2	8,640	4,320
計	2	8,640	4,320
群馬(12月)	2	6,588	3,294
計	2	6,588	3,294
静岡(7月)	1	1,134	1,134
計	1	1,134	1,134
徳島(10月)	34	19,764	581

単位：k g, 円

産地	数量	金額	単価
徳島(12月)	14	10,476	748
計	48	30,240	630
鹿児島(6月)	4	4,320	1,080
計	4	4,320	1,080
沖縄(3月)	1	3,564	3,564
沖縄(4月)	10	18,252	1,825
沖縄(5月)	1	3,888	3,888
沖縄(9月)	1	1,685	1,685
計	13	27,389	2,107
アメリカ(4月)	4	5,076	1,269
計	4	5,076	1,269
品目計	550	193,525	352
【はなまる胡瓜】			
宮城(4月)	5	11,340	2,268
宮城(10月)	1	2,052	2,052
計	6	13,392	2,232
品目計	6	13,392	2,232
【その他香辛新野菜・つま物】			
奈良(1月)	34	267,736	7,875
奈良(2月)	46	304,530	6,620
奈良(3月)	59	333,711	5,656
奈良(4月)	51	342,640	6,718
奈良(5月)	634	890,594	1,405
奈良(6月)	4,182	2,988,265	715
奈良(7月)	5,555	3,561,538	641
奈良(8月)	4,629	2,448,243	529
奈良(9月)	2,770	1,546,153	558
奈良(10月)	978	694,124	710
奈良(11月)	176	395,711	2,248
奈良(12月)	75	412,876	5,505
計	19,189	14,186,121	739
北海道(4月)	1	6,480	6,480
北海道(6月)	4	9,288	2,322
北海道(7月)	7	9,331	1,333
北海道(9月)	1	6,804	6,804

単位：k g, 円

産地	数量	金額	単価
計	13	31,903	2,454
青森(4月)	16	25,056	1,566
青森(9月)	1	3,564	3,564
青森(10月)	5	11,988	2,398
青森(11月)	430	464,400	1,080
青森(12月)	386	341,366	884
計	838	846,374	1,010
秋田(1月)	2	3,024	1,512
秋田(9月)	1	11,124	11,124
秋田(10月)	5	30,780	6,156
計	8	44,928	5,616
山形(1月)	1	2,700	2,700
山形(3月)	1	2,970	2,970
山形(10月)	2	8,640	4,320
計	4	14,310	3,578
茨城(1月)	17	57,213	3,365
茨城(2月)	12	47,088	3,924
茨城(3月)	11	35,424	3,220
茨城(4月)	18	58,536	3,252
茨城(5月)	30	93,852	3,128
茨城(7月)	13	57,672	4,436
茨城(8月)	2	7,020	3,510
茨城(9月)	3	25,056	8,352
茨城(10月)	81	254,124	3,137
茨城(11月)	49	154,894	3,161
茨城(12月)	66	205,546	3,114
計	302	996,425	3,299
栃木(5月)	14	43,416	3,101
栃木(6月)	19	60,264	3,172
栃木(7月)	42	132,300	3,150
栃木(8月)	21	67,716	3,225
栃木(9月)	15	48,600	3,240
栃木(10月)	7	21,816	3,117
計	118	374,112	3,170
群馬(6月)	1	2,700	2,700
群馬(7月)	1	2,700	2,700
群馬(9月)	1	4,536	4,536
計	3	9,936	3,312

単位：k g, 円

産地	数量	金額	単価
千葉(1月)	4	18,468	4,617
千葉(2月)	2	11,065	5,533
千葉(3月)	5	33,491	6,698
千葉(4月)	10	71,161	7,116
千葉(5月)	9	57,305	6,367
千葉(6月)	4	20,639	5,160
千葉(7月)	5	34,074	6,815
千葉(8月)	11	38,189	3,472
千葉(9月)	2	13,592	6,796
千葉(10月)	2	12,231	6,116
千葉(11月)	9	59,767	6,641
千葉(12月)	5	27,443	5,489
計	68	397,425	5,844
新潟(1月)	5	39,636	7,927
新潟(2月)	3	24,408	8,136
新潟(3月)	5	33,426	6,685
新潟(4月)	1	10,800	10,800
計	14	108,270	7,734
石川(7月)	1	2,430	2,430
計	1	2,430	2,430
山梨(1月)	6	25,920	4,320
山梨(2月)	2	10,584	5,292
山梨(3月)	8	35,100	4,388
山梨(4月)	2	8,100	4,050
山梨(5月)	3	13,500	4,500
山梨(6月)	8	35,100	4,388
山梨(7月)	2	7,965	3,983
山梨(8月)	2	10,800	5,400
山梨(9月)	2	10,800	5,400
山梨(10月)	3	13,500	4,500
山梨(11月)	2	8,100	4,050
山梨(12月)	2	10,800	5,400
計	42	190,269	4,530
長野(1月)	12	78,073	6,506
長野(2月)	8	48,163	6,020
長野(3月)	6	32,206	5,368
長野(4月)	7	42,736	6,105
長野(5月)	4	26,276	6,569



単位：k g, 円

産地	数量	金額	単価
長野(6月)	17	101,315	5,960
長野(7月)	12	82,847	6,904
長野(8月)	19	135,697	7,142
長野(9月)	14	94,165	6,726
長野(10月)	13	89,608	6,893
長野(11月)	13	75,686	5,822
長野(12月)	25	162,697	6,508
計	150	969,469	6,463
岐阜(4月)	4	18,662	4,666
岐阜(7月)	5	75,006	15,001
岐阜(8月)	1	10,368	10,368
岐阜(10月)	10	54,108	5,411
岐阜(11月)	13	65,567	5,044
岐阜(12月)	1	4,860	4,860
計	34	228,571	6,723
静岡(1月)	365	682,322	1,869
静岡(2月)	356	594,605	1,670
静岡(3月)	426	737,467	1,731
静岡(4月)	368	597,888	1,625
静岡(5月)	346	618,883	1,789
静岡(6月)	320	721,526	2,255
静岡(7月)	295	671,328	2,276
静岡(8月)	308	809,438	2,628
静岡(9月)	308	799,286	2,595
静岡(10月)	381	803,822	2,110
静岡(11月)	347	626,875	1,807
静岡(12月)	390	856,931	2,197
計	4,210	8,520,371	2,024
愛知(1月)	831	3,120,930	3,756
愛知(2月)	829	2,624,940	3,166
愛知(3月)	1,102	3,049,655	2,767
愛知(4月)	928	2,791,066	3,008
愛知(5月)	5,724	5,547,150	969
愛知(6月)	8,510	8,004,105	941
愛知(7月)	1,196	3,715,848	3,107
愛知(8月)	839	4,360,327	5,197
愛知(9月)	889	4,482,637	5,042
愛知(10月)	897	3,666,168	4,087

単位：k g, 円

産地	数量	金額	単価
愛知(11月)	918	3,149,296	3,431
愛知(12月)	1,009	4,517,915	4,478
計	23,672	49,030,037	2,071
三重(1月)	4	21,411	5,353
三重(2月)	7	44,356	6,337
三重(3月)	22	110,981	5,045
三重(4月)	3	22,172	7,391
三重(5月)	8	52,412	6,552
三重(6月)	9	58,860	6,540
三重(7月)	5	30,262	6,052
三重(8月)	7	38,950	5,564
三重(9月)	7	42,412	6,059
三重(10月)	5	31,941	6,388
三重(11月)	1	7,263	7,263
三重(12月)	1	9,493	9,493
計	79	470,513	5,956
大阪(6月)	1	5,346	5,346
大阪(7月)	1	4,698	4,698
大阪(9月)	3	21,060	7,020
計	5	31,104	6,221
兵庫(1月)	5	13,608	2,722
兵庫(6月)	6	16,524	2,754
兵庫(7月)	11	33,048	3,004
兵庫(8月)	8	24,332	3,042
兵庫(9月)	12	40,824	3,402
兵庫(10月)	9	26,892	2,988
兵庫(11月)	12	32,616	2,718
兵庫(12月)	11	29,160	2,651
計	74	217,004	2,932
岡山(1月)	24	75,276	3,137
岡山(2月)	33	102,492	3,106
岡山(3月)	171	529,848	3,099
岡山(4月)	170	529,092	3,112
岡山(5月)	118	365,904	3,101
岡山(6月)	157	486,864	3,101
岡山(7月)	120	372,600	3,105
岡山(8月)	33	101,844	3,086
岡山(9月)	102	317,952	3,117

単位：k g, 円

産地	数量	金額	単価
岡山(10月)	71	220,212	3,102
岡山(11月)	66	203,688	3,086
岡山(12月)	14	44,712	3,194
計	1,079	3,350,484	3,105
広島(1月)	142	442,152	3,114
広島(2月)	109	337,824	3,099
広島(5月)	16	49,680	3,105
広島(6月)	3	9,936	3,312
広島(7月)	61	188,784	3,095
広島(8月)	138	429,732	3,114
広島(9月)	71	221,076	3,114
広島(10月)	6	17,388	2,898
広島(11月)	53	163,944	3,093
広島(12月)	86	268,272	3,119
計	685	2,128,788	3,108
山口(4月)	1	1,404	1,404
計	1	1,404	1,404
徳島(1月)	119	390,582	3,282
徳島(6月)	2	4,320	2,160
徳島(11月)	1	2,430	2,430
計	122	397,332	3,257
愛媛(1月)	6,060	19,634,400	3,240
愛媛(12月)	100	322,807	3,228
計	6,160	19,957,207	3,240
高知(1月)	2	3,240	1,620
高知(2月)	7	10,584	1,512
高知(4月)	24	69,174	2,882
高知(5月)	24	38,880	1,620
高知(6月)	88	108,000	1,227
高知(7月)	1,122	659,880	588
高知(8月)	74	104,328	1,410
高知(9月)	56	42,120	752
高知(10月)	8	6,480	810
高知(12月)	1	2,052	2,052
計	1,406	1,044,738	743
福岡(1月)	10	12,096	1,210
福岡(2月)	5	8,208	1,642
福岡(3月)	1	5,972	5,972

単位：k g, 円

産地	数量	金額	単価
福岡(5月)	1	2,376	2,376
福岡(6月)	1	6,804	6,804
福岡(7月)	9	36,407	4,045
福岡(8月)	33	110,441	3,347
福岡(9月)	34	110,376	3,246
福岡(10月)	15	41,796	2,786
福岡(11月)	1	3,456	3,456
福岡(12月)	21	31,968	1,522
計	131	369,900	2,824
佐賀(6月)	1	2,808	2,808
計	1	2,808	2,808
熊本(1月)	25	83,160	3,326
熊本(2月)	28	96,682	3,453
熊本(3月)	32	106,920	3,341
熊本(4月)	28	95,040	3,394
熊本(5月)	32	106,920	3,341
熊本(6月)	31	104,544	3,372
熊本(7月)	21	59,400	2,829
熊本(8月)	32	106,920	3,341
熊本(9月)	28	95,040	3,394
熊本(10月)	45	149,148	3,314
熊本(11月)	46	151,632	3,296
熊本(12月)	49	159,624	3,258
計	397	1,315,030	3,312
大分(1月)	11	22,680	2,062
大分(2月)	10	19,440	1,944
大分(3月)	17	35,478	2,087
大分(4月)	18	33,264	1,848
大分(5月)	32	47,628	1,488
大分(6月)	22	42,228	1,919
大分(7月)	13	26,356	2,027
大分(8月)	16	32,400	2,025
大分(9月)	21	48,924	2,330
大分(10月)	13	25,920	1,994
大分(11月)	16	32,400	2,025
大分(12月)	54	55,879	1,035
計	243	422,597	1,739
鹿児島(4月)	5	3,780	756

単位：k g, 円

産地	数量	金額	単価
計	5	3,780	756
沖縄(1月)	13	68,542	5,272
沖縄(2月)	6	36,153	6,026
沖縄(3月)	88	116,392	1,323
沖縄(4月)	55	75,503	1,373
沖縄(5月)	4	20,736	5,184
沖縄(6月)	2	9,072	4,536
沖縄(7月)	1	6,804	6,804
沖縄(8月)	1	4,536	4,536
沖縄(9月)	2	9,072	4,536
沖縄(10月)	4	21,319	5,330
沖縄(11月)	4	25,164	6,291
沖縄(12月)	12	68,926	5,744
計	192	462,219	2,407
フィリピン(4月)	19	28,512	1,501
フィリピン(5月)	19	28,512	1,501
フィリピン(6月)	38	57,024	1,501
計	76	114,048	1,501
タイ(1月)	126	241,283	1,915
タイ(2月)	133	249,226	1,874
タイ(3月)	162	308,135	1,902
タイ(4月)	168	316,721	1,885
タイ(5月)	250	487,733	1,951
タイ(6月)	275	526,079	1,913
タイ(7月)	304	563,555	1,854
タイ(8月)	317	600,059	1,893
タイ(9月)	192	339,120	1,766
タイ(10月)	187	315,527	1,687
タイ(11月)	160	282,528	1,766
タイ(12月)	187	330,070	1,765
計	2,461	4,560,036	1,853
品目計	61,783	110,799,943	1,793
【生しいたけ】			
奈良(1月)	3,624	2,797,601	772
奈良(2月)	4,423	3,910,233	884
奈良(3月)	7,816	6,286,853	804
奈良(4月)	7,602	6,374,128	838

単位：k g, 円

産地	数量	金額	単価
奈良(5月)	10,498	9,222,471	878
奈良(6月)	10,252	7,956,673	776
奈良(7月)	10,026	7,156,825	714
奈良(8月)	8,231	6,421,178	780
奈良(9月)	8,945	7,711,562	862
奈良(10月)	12,645	11,665,183	923
奈良(11月)	12,271	11,772,162	959
奈良(12月)	14,288	15,088,815	1,056
計	110,621	96,363,684	871
北海道(7月)	87	49,550	570
計	87	49,550	570
秋田(10月)	20	20,520	1,026
秋田(11月)	60	57,186	953
秋田(12月)	100	114,750	1,148
計	180	192,456	1,069
山形(4月)	220	361,152	1,642
山形(5月)	100	165,240	1,652
計	320	526,392	1,645
福島(11月)	60	58,320	972
計	60	58,320	972
富山(10月)	21	24,948	1,188
計	21	24,948	1,188
長野(1月)	276	359,402	1,302
長野(2月)	135	194,400	1,440
長野(3月)	180	243,000	1,350
長野(4月)	165	194,400	1,178
長野(5月)	180	194,400	1,080
長野(6月)	192	212,976	1,109
長野(7月)	151	165,024	1,093
長野(8月)	180	194,400	1,080
長野(9月)	144	155,520	1,080
長野(10月)	144	155,520	1,080
長野(11月)	247	312,120	1,264
長野(12月)	324	414,720	1,280
計	2,318	2,795,882	1,206
三重(1月)	310	287,820	928
三重(2月)	400	340,740	852
三重(3月)	590	447,660	759

単位：k g, 円

産地	数量	金額	単価
三重(4月)	550	400,680	729
三重(5月)	440	360,720	820
三重(6月)	530	390,960	738
三重(7月)	320	241,920	756
三重(8月)	280	222,480	795
三重(9月)	215	185,760	864
三重(10月)	290	250,560	864
三重(11月)	220	190,080	864
三重(12月)	260	228,420	879
計	4,405	3,547,800	805
兵庫(4月)	10	8,640	864
兵庫(10月)	83	138,456	1,668
計	93	147,096	1,582
和歌山(4月)	285	331,020	1,161
和歌山(5月)	170	213,300	1,255
和歌山(6月)	60	50,220	837
計	515	594,540	1,154
岡山(4月)	250	377,352	1,509
岡山(7月)	60	61,560	1,026
岡山(9月)	185	306,180	1,655
岡山(10月)	210	361,422	1,721
岡山(11月)	100	172,800	1,728
岡山(12月)	430	1,149,120	2,672
計	1,235	2,428,434	1,966
広島(1月)	1,145	2,296,080	2,005
広島(2月)	635	874,476	1,377
広島(3月)	1,010	1,108,458	1,097
広島(4月)	720	1,005,966	1,397
広島(5月)	710	1,040,580	1,466
広島(6月)	1,000	1,386,828	1,387
広島(7月)	940	1,326,780	1,411
広島(8月)	1,125	1,537,434	1,367
広島(9月)	95	148,500	1,563
広島(11月)	325	567,810	1,747
広島(12月)	415	871,560	2,100
計	8,120	12,164,472	1,498
徳島(1月)	23,049	24,520,265	1,064
徳島(2月)	18,503	17,966,172	971

単位：k g, 円

産地	数量	金額	単価
徳島(3月)	20,123	17,078,274	849
徳島(4月)	16,481	15,206,968	923
徳島(5月)	19,920	19,328,436	970
徳島(6月)	15,953	13,418,276	841
徳島(7月)	16,536	13,853,214	838
徳島(8月)	15,954	14,565,798	913
徳島(9月)	21,085	20,887,432	991
徳島(10月)	23,255	25,422,779	1,093
徳島(11月)	20,393	20,566,721	1,009
徳島(12月)	27,613	33,088,068	1,198
計	238,865	235,902,403	988
愛媛(1月)	3,049	3,036,357	996
愛媛(2月)	3,479	3,181,495	914
愛媛(3月)	3,927	3,319,183	845
愛媛(4月)	3,269	2,898,373	887
愛媛(5月)	424	440,868	1,040
愛媛(7月)	20	23,760	1,188
愛媛(8月)	225	325,080	1,445
愛媛(9月)	470	718,740	1,529
愛媛(10月)	485	801,360	1,652
愛媛(11月)	150	230,904	1,539
愛媛(12月)	690	1,426,950	2,068
計	16,188	16,403,070	1,013
長崎(1月)	1,237	1,858,680	1,503
長崎(2月)	1,116	1,462,104	1,310
長崎(3月)	1,589	1,965,438	1,237
長崎(4月)	1,061	1,391,645	1,312
長崎(5月)	1,028	1,443,744	1,404
長崎(6月)	1,170	1,512,108	1,292
長崎(7月)	993	1,299,888	1,309
長崎(8月)	786	1,085,400	1,381
長崎(9月)	669	979,128	1,464
長崎(10月)	660	1,082,808	1,641
長崎(11月)	900	1,488,132	1,653
長崎(12月)	690	1,292,112	1,873
計	11,899	16,861,187	1,417
大分(4月)	297	303,782	1,023
大分(5月)	171	219,834	1,286



単位：k g, 円

産地	数量	金額	単価
大分(6月)	81	96,714	1,194
計	549	620,330	1,130
宮崎(4月)	36	58,320	1,620
計	36	58,320	1,620
中国(1月)	240	165,888	691
中国(2月)	230	158,976	691
中国(3月)	360	248,832	691
中国(4月)	220	152,064	691
中国(5月)	150	103,680	691
中国(6月)	220	152,064	691
中国(7月)	180	124,416	691
中国(8月)	260	179,712	691
中国(9月)	230	158,976	691
中国(10月)	200	138,240	691
中国(11月)	300	207,360	691
中国(12月)	390	269,568	691
計	2,980	2,059,776	691
品目計	398,492	390,798,660	981
【まつ茸】			
岩手(10月)	26	932,040	35,848
計	26	932,040	35,848
長野(10月)	29	805,032	27,760
計	29	805,032	27,760
和歌山(10月)	8	428,090	53,511
計	8	428,090	53,511
中国(7月)	244	4,154,004	17,025
中国(8月)	2,769	21,534,466	7,777
中国(9月)	3,201	27,657,245	8,640
中国(10月)	1,023	18,531,061	18,114
中国(11月)	556	6,184,350	11,123
計	7,793	78,061,126	10,017
アメリカ(9月)	163	1,300,536	7,979
アメリカ(10月)	928	6,504,894	7,010
アメリカ(11月)	487	2,711,772	5,568
アメリカ(12月)	2	18,360	9,180
計	1,580	10,535,562	6,668
韓国(6月)	7	439,344	62,763

単位：k g, 円

産 地	数 量	金 額	単 価
韓国(10月)	65	2,329,560	35,839
計	72	2,768,904	38,457
その他外国(8月)	1	5,400	5,400
計	1	5,400	5,400
カナダ(9月)	16	117,720	7,358
カナダ(10月)	398	2,825,226	7,099
カナダ(11月)	82	496,908	6,060
計	496	3,439,854	6,935
トルコ(10月)	20	82,080	4,104
計	20	82,080	4,104
品目計	10,025	97,058,088	9,682
【な め こ】			
奈良(1月)	1,140	672,948	590
奈良(2月)	1,127	629,446	559
奈良(3月)	1,210	644,166	532
奈良(4月)	1,380	750,330	544
奈良(5月)	1,144	648,745	567
奈良(6月)	1,261	722,963	573
奈良(7月)	1,288	648,356	503
奈良(8月)	980	493,830	504
奈良(9月)	1,003	616,982	615
奈良(10月)	1,072	661,522	617
奈良(11月)	1,070	621,864	581
奈良(12月)	926	574,085	620
計	13,601	7,685,237	565
山形(11月)	282	125,291	444
計	282	125,291	444
新潟(9月)	150	119,880	799
新潟(11月)	500	159,840	320
新潟(12月)	81	54,108	668
計	731	333,828	457
長野(1月)	1,075	571,320	531
長野(2月)	1,045	418,932	401
長野(3月)	1,225	541,242	442
長野(4月)	645	252,666	392
長野(5月)	395	208,980	529
長野(6月)	1,050	388,174	370

単位：k g, 円

産地	数量	金額	単価
長野(7月)	1,255	308,297	246
長野(8月)	790	237,060	300
長野(9月)	1,527	770,364	504
長野(10月)	1,397	690,660	494
長野(11月)	978	513,918	525
長野(12月)	725	414,612	572
計	12,107	5,316,225	439
三重(1月)	2,100	1,064,448	507
三重(2月)	2,200	1,102,248	501
三重(3月)	2,250	1,075,626	478
三重(4月)	2,040	906,012	444
三重(5月)	2,320	1,163,538	502
三重(6月)	2,120	1,096,524	517
三重(7月)	2,100	1,017,522	485
三重(8月)	1,950	885,978	454
三重(9月)	1,710	914,328	535
三重(10月)	2,450	1,287,090	525
三重(11月)	2,850	1,448,118	508
三重(12月)	2,835	1,618,110	571
計	26,925	13,579,542	504
和歌山(9月)	65	48,222	742
計	65	48,222	742
大分(5月)	588	357,523	608
計	588	357,523	608
品目計	54,299	27,445,868	505
【えのき茸】			
新潟(1月)	1,020	372,600	365
新潟(2月)	840	275,400	328
新潟(3月)	660	157,788	239
計	2,520	805,788	320
長野(1月)	81,065	29,996,503	370
長野(2月)	80,532	27,554,969	342
長野(3月)	66,280	16,624,688	251
長野(4月)	61,515	15,534,536	253
長野(5月)	48,702	14,965,690	307
長野(6月)	46,552	14,122,955	303
長野(7月)	40,504	10,188,288	252

単位：k g, 円

産 地	数 量	金 額	単 価
長野(8月)	51,059	10,655,971	209
長野(9月)	67,206	19,317,884	287
長野(10月)	92,451	28,737,526	311
長野(11月)	92,085	32,144,785	349
長野(12月)	110,090	49,167,834	447
計	838,041	269,011,629	321
福岡(4月)	240	67,910	283
計	240	67,910	283
熊本(4月)	168	68,040	405
計	168	68,040	405
大分(4月)	276	83,333	302
大分(5月)	180	82,134	456
計	456	165,467	363
宮崎(4月)	30	11,340	378
計	30	11,340	378
品目計	841,455	270,130,174	321
【しめじ茸】			
奈良(1月)	1,432	884,520	618
奈良(2月)	976	576,855	591
奈良(3月)	1,672	875,070	523
奈良(4月)	928	464,535	501
奈良(5月)	720	375,462	521
奈良(6月)	920	448,740	488
奈良(7月)	896	408,240	456
奈良(8月)	744	342,225	460
奈良(9月)	956	463,185	485
奈良(10月)	880	505,440	574
奈良(11月)	920	609,930	663
奈良(12月)	600	445,230	742
計	11,644	6,399,432	550
新潟(1月)	5,205	3,648,856	701
新潟(2月)	4,680	3,253,100	695
新潟(3月)	4,935	3,182,598	645
新潟(4月)	5,970	3,016,418	505
新潟(5月)	8,064	4,888,609	606
新潟(6月)	7,446	4,257,527	572
新潟(7月)	4,650	2,567,797	552

単位：k g, 円

産地	数量	金額	単価
新潟(8月)	4,965	2,803,399	565
新潟(9月)	7,896	5,187,780	657
新潟(10月)	8,231	6,127,099	744
新潟(11月)	10,626	7,956,241	749
新潟(12月)	8,502	6,424,078	756
計	81,170	53,313,502	657
富山(5月)	43	33,242	773
計	43	33,242	773
長野(1月)	20,606	9,789,498	475
長野(2月)	23,391	11,233,609	480
長野(3月)	22,984	8,646,010	376
長野(4月)	23,610	7,858,177	333
長野(5月)	14,889	7,115,445	478
長野(6月)	15,799	7,029,374	445
長野(7月)	16,542	6,206,414	375
長野(8月)	13,775	5,084,122	369
長野(9月)	19,114	8,915,265	466
長野(10月)	24,657	12,245,683	497
長野(11月)	16,797	9,560,592	569
長野(12月)	21,870	12,698,240	581
計	234,034	106,382,429	455
静岡(5月)	60	48,762	813
静岡(8月)	45	26,244	583
静岡(9月)	60	44,874	748
静岡(10月)	42	36,288	864
計	207	156,168	754
三重(1月)	300	199,260	664
三重(2月)	195	132,030	677
三重(3月)	90	68,850	765
三重(4月)	84	76,626	912
三重(5月)	26	22,777	876
三重(6月)	31	27,378	883
三重(7月)	67	29,160	435
三重(8月)	26	23,198	892
三重(9月)	31	29,808	962
三重(10月)	5	5,508	1,102
三重(11月)	38	39,917	1,050
三重(12月)	35	39,074	1,116

単位：k g, 円

産地	数量	金額	単価
計	928	693,586	747
京都(1月)	198	415,195	2,097
京都(2月)	97	236,995	2,443
京都(3月)	87	212,371	2,441
京都(4月)	128	261,835	2,046
京都(5月)	103	189,994	1,845
京都(6月)	20	32,098	1,605
京都(7月)	27	40,997	1,518
京都(9月)	259	425,844	1,644
京都(10月)	240	602,424	2,510
京都(11月)	266	734,875	2,763
京都(12月)	124	329,962	2,661
計	1,549	3,482,590	2,248
広島(1月)	75	65,286	870
広島(2月)	2,085	1,590,354	763
広島(3月)	1,380	489,175	354
広島(4月)	3	2,754	918
広島(5月)	93	70,438	757
広島(6月)	6	4,536	756
広島(7月)	60	38,264	638
広島(8月)	27	21,125	782
広島(9月)	180	143,500	797
広島(10月)	201	174,636	869
広島(11月)	132	113,400	859
広島(12月)	21	21,416	1,020
計	4,263	2,734,884	642
徳島(1月)	6	13,306	2,218
計	6	13,306	2,218
香川(1月)	1,062	900,461	848
香川(2月)	1,239	1,105,488	892
香川(3月)	5,532	2,412,990	436
香川(4月)	774	554,364	716
香川(5月)	702	533,498	760
香川(6月)	720	523,260	727
香川(7月)	489	348,365	712
香川(8月)	588	383,130	652
香川(9月)	674	545,940	810
香川(10月)	488	430,272	882

単位：k g, 円

産地	数量	金額	単価
香川(11月)	624	540,529	866
香川(12月)	795	773,906	973
計	13,687	9,052,203	661
福岡(1月)	570	343,472	603
福岡(2月)	750	456,095	608
福岡(3月)	885	411,350	465
福岡(4月)	318	227,675	716
福岡(5月)	348	249,836	718
福岡(6月)	219	142,301	650
福岡(7月)	189	123,347	653
福岡(8月)	183	122,018	667
福岡(9月)	192	145,800	759
福岡(10月)	738	488,430	662
福岡(11月)	183	143,370	783
福岡(12月)	132	106,920	810
計	4,707	2,960,614	629
品目計	352,238	185,221,956	526
【エリンギ茸】			
奈良(1月)	118	108,864	923
奈良(2月)	44	42,120	957
奈良(3月)	122	85,968	705
奈良(4月)	186	120,528	648
奈良(5月)	169	103,032	610
奈良(6月)	9	5,832	648
奈良(8月)	26	19,440	748
奈良(10月)	9	9,720	1,080
計	683	495,504	725
新潟(1月)	6,884	3,202,070	465
新潟(2月)	6,896	3,520,087	510
新潟(3月)	5,728	3,059,100	534
新潟(4月)	6,648	3,282,401	494
新潟(5月)	5,288	3,438,482	650
新潟(6月)	4,668	2,729,570	585
新潟(7月)	4,454	2,430,799	546
新潟(8月)	5,124	2,829,924	552
新潟(9月)	6,905	4,680,450	678
新潟(10月)	3,019	2,553,476	846

単位：k g, 円

産地	数量	金額	単価
新潟(11月)	3,560	2,861,071	804
新潟(12月)	4,304	2,990,347	695
計	63,478	37,577,777	592
長野(1月)	363	140,162	386
長野(2月)	1,558	669,157	429
長野(3月)	2,177	897,415	412
長野(4月)	2,801	1,271,408	454
長野(5月)	3,156	1,515,672	480
長野(6月)	2,612	1,209,265	463
長野(7月)	1,196	540,108	452
長野(8月)	1,069	527,504	493
長野(9月)	1,067	580,090	544
長野(10月)	1,934	1,204,999	623
長野(11月)	2,656	1,630,778	614
長野(12月)	3,560	1,867,147	524
計	24,149	12,053,705	499
静岡(9月)	30	24,948	832
計	30	24,948	832
広島(1月)	1,048	579,107	553
広島(2月)	929	493,333	531
広島(3月)	1,504	724,939	482
広島(4月)	354	268,078	757
広島(5月)	294	228,679	778
広島(6月)	168	125,194	745
広島(7月)	15	11,340	756
広島(8月)	174	109,091	627
広島(9月)	276	237,200	859
広島(10月)	125	157,540	1,260
広島(11月)	243	192,575	792
広島(12月)	93	82,814	890
計	5,223	3,209,890	615
香川(1月)	108	74,779	692
香川(2月)	357	234,544	657
香川(3月)	2,349	913,680	389
香川(4月)	78	61,398	787
香川(5月)	81	64,249	793
香川(6月)	111	82,620	744
香川(7月)	189	136,534	722



単位：k g, 円

産地	数量	金額	単価
香川(8月)	3	2,268	756
香川(10月)	16	16,632	1,040
香川(11月)	174	78,948	454
香川(12月)	240	129,600	540
計	3,706	1,795,252	484
福岡(1月)	180	81,000	450
福岡(4月)	90	81,000	900
福岡(5月)	60	58,968	983
福岡(6月)	30	19,829	661
福岡(7月)	30	17,172	572
福岡(10月)	300	447,995	1,493
福岡(12月)	150	48,632	324
計	840	754,596	898
品目計	98,109	55,911,672	570
【まい茸】			
新潟(1月)	5,109	4,237,047	829
新潟(2月)	4,250	3,787,258	891
新潟(3月)	3,941	3,302,394	838
新潟(4月)	4,348	3,266,961	751
新潟(5月)	3,464	2,780,799	803
新潟(6月)	3,339	2,687,653	805
新潟(7月)	3,054	2,542,998	833
新潟(8月)	3,070	2,630,632	857
新潟(9月)	3,755	3,783,357	1,008
新潟(10月)	3,685	4,044,632	1,098
新潟(11月)	3,807	4,204,276	1,104
新潟(12月)	4,862	5,020,492	1,033
計	46,684	42,288,499	906
長野(1月)	296	167,054	564
長野(2月)	264	169,171	641
長野(4月)	188	125,258	666
長野(5月)	174	124,718	717
長野(6月)	240	162,972	679
長野(7月)	630	363,182	576
長野(8月)	936	357,934	382
長野(9月)	578	440,251	762
長野(10月)	100	99,274	993

単位：k g, 円

産地	数量	金額	単価
長野(11月)	60	66,096	1,102
計	3,466	2,075,910	599
静岡(1月)	1,252	897,156	717
静岡(2月)	1,352	917,957	679
静岡(3月)	1,732	786,780	454
静岡(4月)	556	370,872	667
静岡(5月)	588	438,890	746
静岡(6月)	504	353,160	701
静岡(7月)	274	194,681	711
静岡(8月)	512	327,154	639
静岡(9月)	176	149,105	847
静岡(10月)	586	535,097	913
静岡(11月)	464	470,059	1,013
静岡(12月)	932	837,691	899
計	8,928	6,278,602	703
三重(1月)	2,302	1,399,464	608
三重(2月)	730	546,588	749
三重(3月)	1,800	638,021	354
三重(4月)	1,130	766,778	679
三重(5月)	654	465,588	712
三重(6月)	396	276,826	699
三重(7月)	352	228,766	650
三重(8月)	510	320,587	629
三重(9月)	1,086	890,136	820
三重(10月)	614	640,267	1,043
三重(11月)	1,141	1,114,560	977
三重(12月)	1,232	1,051,078	853
計	11,947	8,338,659	698
福岡(1月)	400	255,485	639
福岡(2月)	750	498,010	664
福岡(3月)	4,170	1,443,010	346
福岡(4月)	476	322,898	678
福岡(5月)	782	567,605	726
福岡(6月)	852	585,749	687
福岡(7月)	390	260,453	668
福岡(8月)	160	101,714	636
福岡(9月)	454	385,106	848
福岡(10月)	868	889,553	1,025

単位：k g, 円

産地	数量	金額	単価
福岡(11月)	692	711,202	1,028
福岡(12月)	544	512,806	943
計	10,538	6,533,591	620
品目計	81,563	65,515,261	803
【その他きのご類】			
奈良(10月)	2	1,080	540
計	2	1,080	540
茨城(1月)	168	237,362	1,413
茨城(2月)	160	225,310	1,408
茨城(3月)	185	260,885	1,410
茨城(4月)	207	311,494	1,505
茨城(5月)	191	298,793	1,564
茨城(6月)	151	213,451	1,414
茨城(7月)	168	237,168	1,412
茨城(8月)	151	213,451	1,414
茨城(9月)	126	177,876	1,412
茨城(10月)	90	131,285	1,459
茨城(11月)	241	356,854	1,481
茨城(12月)	185	260,885	1,410
計	2,023	2,924,814	1,446
千葉(1月)	26	56,817	2,185
千葉(4月)	9	24,883	2,765
千葉(10月)	24	48,924	2,039
計	59	130,624	2,214
新潟(1月)	46	27,086	589
新潟(2月)	46	27,086	589
新潟(3月)	53	31,363	592
新潟(4月)	48	28,512	594
新潟(5月)	48	28,512	594
新潟(6月)	74	62,467	844
新潟(7月)	88	65,189	741
新潟(8月)	50	30,974	619
新潟(9月)	50	34,344	687
新潟(10月)	53	37,066	699
新潟(11月)	492	483,808	983
新潟(12月)	573	477,220	833
計	1,621	1,333,627	823

単位：k g, 円

産地	数量	金額	単価
富山(11月)	2	3,456	1,728
計	2	3,456	1,728
福井(8月)	3	3,780	1,260
福井(9月)	13	18,900	1,454
計	16	22,680	1,418
長野(1月)	52	76,831	1,478
長野(2月)	194	206,323	1,064
長野(3月)	1,189	541,015	455
長野(4月)	35	48,341	1,381
長野(5月)	94	98,993	1,053
長野(6月)	73	74,045	1,014
長野(7月)	53	49,313	930
長野(8月)	84	62,856	748
長野(9月)	50	61,085	1,222
長野(10月)	34	65,880	1,938
長野(11月)	62	62,640	1,010
長野(12月)	534	483,343	905
計	2,454	1,830,665	746
岐阜(4月)	6	6,480	1,080
計	6	6,480	1,080
鳥取(11月)	2	2,074	1,037
計	2	2,074	1,037
岡山(1月)	575	811,760	1,412
岡山(2月)	618	881,129	1,426
岡山(3月)	626	914,463	1,461
岡山(4月)	418	679,298	1,625
岡山(5月)	537	759,218	1,414
岡山(6月)	566	806,544	1,425
岡山(7月)	494	721,678	1,461
岡山(8月)	506	800,312	1,582
岡山(9月)	595	992,153	1,667
岡山(10月)	474	807,883	1,704
岡山(11月)	474	868,655	1,833
岡山(12月)	584	1,085,114	1,858
計	6,467	10,128,207	1,566
広島(2月)	10	8,856	886
計	10	8,856	886
福岡(1月)	490	397,440	811

単位：k g, 円

産地	数量	金額	単価
福岡(2月)	250	224,143	897
福岡(3月)	910	305,122	335
福岡(4月)	190	180,230	949
福岡(5月)	252	152,366	605
福岡(6月)	158	125,928	797
福岡(7月)	96	82,944	864
福岡(8月)	74	64,800	876
福岡(9月)	128	124,200	970
福岡(10月)	72	77,760	1,080
福岡(11月)	180	172,800	960
福岡(12月)	482	415,152	861
計	3,282	2,322,885	708
熊本(1月)	58	57,154	985
熊本(2月)	58	57,542	992
熊本(3月)	58	57,542	992
熊本(4月)	58	57,542	992
熊本(5月)	65	64,735	996
熊本(6月)	58	57,542	992
熊本(7月)	7	7,193	1,028
熊本(9月)	9	14,580	1,620
熊本(10月)	21	35,478	1,689
熊本(11月)	30	51,840	1,728
計	422	461,148	1,093
中国(10月)	1	19,440	19,440
計	1	19,440	19,440
品目計	16,367	19,196,036	1,173
【わらび】			
奈良(4月)	25	27,043	1,082
計	25	27,043	1,082
茨城(2月)	4	19,980	4,995
茨城(3月)	2	6,480	3,240
計	6	26,460	4,410
栃木(1月)	1	7,560	7,560
計	1	7,560	7,560
和歌山(3月)	118	116,856	990
和歌山(4月)	114	114,048	1,000
和歌山(5月)	34	30,024	883

単位：k g, 円

産地	数量	金額	単価
計	266	260,928	981
徳島(4月)	6	5,832	972
計	6	5,832	972
愛媛(4月)	512	449,755	878
愛媛(5月)	240	162,281	676
計	752	612,036	814
鹿児島(3月)	91	127,008	1,396
鹿児島(4月)	58	69,552	1,199
計	149	196,560	1,319
品目計	1,205	1,136,419	943
【その他山菜類】			
奈良(3月)	4	3,310	828
奈良(4月)	16	13,975	873
計	20	17,285	864
北海道(4月)	1	3,240	3,240
計	1	3,240	3,240
青森(4月)	2	9,720	4,860
計	2	9,720	4,860
秋田(1月)	6	17,766	2,961
秋田(2月)	10	43,632	4,363
秋田(3月)	63	496,800	7,886
秋田(4月)	29	217,080	7,486
秋田(12月)	9	12,636	1,404
計	117	787,914	6,734
山形(1月)	6	28,512	4,752
山形(2月)	4	21,330	5,333
山形(3月)	14	88,398	6,314
山形(4月)	2	14,040	7,020
計	26	152,280	5,857
新潟(1月)	9	35,856	3,984
新潟(2月)	10	46,224	4,622
新潟(3月)	4	30,542	7,636
新潟(4月)	7	42,876	6,125
計	30	155,498	5,183
長野(2月)	4	28,944	7,236
計	4	28,944	7,236
徳島(1月)	35	82,080	2,345

単位：k g, 円

産地	数量	金額	単価
徳島(2月)	75	256,149	3,415
徳島(3月)	156	822,852	5,275
徳島(4月)	134	556,135	4,150
徳島(5月)	53	114,480	2,160
徳島(6月)	38	82,620	2,174
徳島(7月)	42	100,116	2,384
徳島(8月)	115	164,592	1,431
徳島(9月)	59	116,154	1,969
徳島(10月)	57	143,802	2,523
徳島(11月)	36	96,660	2,685
徳島(12月)	253	431,460	1,705
計	1,053	2,967,100	2,818
愛媛(1月)	9	36,936	4,104
愛媛(2月)	54	257,904	4,776
愛媛(3月)	45	198,288	4,406
愛媛(4月)	2	10,800	5,400
計	110	503,928	4,581
品目計	1,363	4,625,909	3,394
【カ ッ ト 野 菜】			
新潟(1月)	72	67,392	936
新潟(2月)	68	64,022	942
新潟(3月)	79	74,131	938
新潟(4月)	72	67,392	936
新潟(5月)	72	67,392	936
新潟(6月)	76	70,762	931
新潟(7月)	72	67,392	936
新潟(8月)	9	6,869	763
新潟(9月)	49	45,490	928
新潟(10月)	41	38,750	945
新潟(11月)	41	38,750	945
新潟(12月)	23	21,902	952
計	674	630,244	935
品目計	674	630,244	935
【う め】			
奈良(5月)	80	18,533	232

単位：k g, 円

産地	数量	金額	単価
奈良(6月)	32,012	6,413,699	200
奈良(7月)	915	276,696	302
奈良(8月)	79,424	14,331,978	180
計	112,431	21,040,906	187
群馬(6月)	100	43,200	432
計	100	43,200	432
和歌山(5月)	27,200	13,440,157	494
和歌山(6月)	93,715	33,568,776	358
和歌山(7月)	43,000	17,744,400	413
計	163,915	64,753,333	395
佐賀(5月)	370	119,448	323
計	370	119,448	323
品目計	276,816	85,956,887	311
【小うめ】			
奈良(5月)	730	105,386	144
奈良(6月)	210	25,758	123
計	940	131,144	140
和歌山(5月)	11,128	5,294,495	476
和歌山(6月)	116	35,316	304
計	11,244	5,329,811	474
品目計	12,184	5,460,955	448
【ゆず】			
奈良(1月)	6	540	90
奈良(11月)	62	15,217	245
奈良(12月)	412	68,502	166
計	480	84,259	176
愛知(2月)	15	18,900	1,260
計	15	18,900	1,260
大阪(12月)	2,860	1,130,976	395
計	2,860	1,130,976	395
和歌山(11月)	134	14,472	108
和歌山(12月)	645	81,108	126
計	779	95,580	123
徳島(1月)	135	144,612	1,071
徳島(2月)	162	257,796	1,591



単位：k g, 円

産地	数量	金額	単価
徳島(3月)	104	169,236	1,627
徳島(4月)	364	419,148	1,152
徳島(5月)	733	420,142	573
徳島(6月)	768	304,452	396
徳島(7月)	346	315,824	913
徳島(8月)	234	240,905	1,030
徳島(9月)	163	163,188	1,001
徳島(10月)	249	257,850	1,036
徳島(11月)	203	123,120	607
徳島(12月)	1,689	1,208,660	716
計	5,150	4,024,933	782
高知(1月)	204	238,248	1,168
高知(2月)	461	601,344	1,304
高知(3月)	155	120,960	780
高知(4月)	128	40,500	316
高知(5月)	10	7,776	778
高知(6月)	202	109,512	542
高知(7月)	178	103,680	582
高知(8月)	286	305,748	1,069
高知(9月)	532	389,988	733
高知(10月)	911	732,272	804
高知(11月)	1,466	855,662	584
高知(12月)	20,506	11,309,371	552
計	25,039	14,815,061	592
宮崎(9月)	20	14,256	713
計	20	14,256	713
沖縄(8月)	2	1,350	675
計	2	1,350	675
品目計	34,345	20,185,315	588
【すだち】			
奈良(8月)	417	61,506	147
奈良(9月)	103	25,531	248
奈良(10月)	20	1,987	99
奈良(11月)	28	1,944	69
計	568	90,968	160
徳島(1月)	1,217	2,217,186	1,822
徳島(2月)	341	778,896	2,284

単位：k g, 円

産地	数量	金額	単価
徳島(3月)	595	2,250,752	3,783
徳島(4月)	570	1,073,801	1,884
徳島(5月)	1,245	1,646,827	1,323
徳島(6月)	1,974	1,455,451	737
徳島(7月)	1,557	1,937,498	1,244
徳島(8月)	4,414	3,329,543	754
徳島(9月)	7,484	3,027,229	404
徳島(10月)	3,234	2,116,800	655
徳島(11月)	4,220	1,972,555	467
徳島(12月)	3,002	1,757,938	586
計	29,853	23,564,476	789
高知(3月)	32	77,760	2,430
高知(4月)	14	24,300	1,736
計	46	102,060	2,219
品目計	30,467	23,757,504	780
【ぎんなん】			
岐阜(1月)	8	17,820	2,228
計	8	17,820	2,228
静岡(9月)	140	193,428	1,382
静岡(10月)	1,140	1,268,460	1,113
静岡(11月)	11	7,614	692
静岡(12月)	122	41,413	339
計	1,413	1,510,915	1,069
愛知(11月)	60	196,560	3,276
計	60	196,560	3,276
愛媛(10月)	1,190	990,846	833
愛媛(11月)	2,441	1,945,350	797
愛媛(12月)	1,280	1,071,414	837
計	4,911	4,007,610	816
高知(11月)	85	75,600	889
高知(12月)	30	23,760	792
計	115	99,360	864
福岡(11月)	50	27,000	540
福岡(12月)	16	19,008	1,188
計	66	46,008	697
熊本(7月)	2	4,374	2,187
熊本(9月)	28	46,008	1,643

単位：k g, 円

産 地	数 量	金 額	単 価
計	30	50,382	1,679
大分(11月)	400	285,075	713
計	400	285,075	713
品目計	7,003	6,213,730	887
【その他 野菜】			
奈良(1月)	33	52,488	1,591
奈良(5月)	172	496,299	2,885
奈良(6月)	278	358,668	1,290
奈良(7月)	588	489,024	832
奈良(8月)	655	488,052	745
奈良(9月)	296	223,992	757
計	2,022	2,108,523	1,043
北海道(9月)	42	8,106	193
北海道(10月)	259	52,942	204
北海道(12月)	37	85,806	2,319
計	338	146,854	434
青森(1月)	1	1,512	1,512
計	1	1,512	1,512
秋田(1月)	1	2,981	2,981
計	1	2,981	2,981
群馬(8月)	60	21,600	360
群馬(12月)	50	27,000	540
計	110	48,600	442
千葉(5月)	3	4,212	1,404
千葉(6月)	2	2,808	1,404
計	5	7,020	1,404
長野(1月)	5	13,608	2,722
長野(8月)	165	12,852	78
計	170	26,460	156
静岡(1月)	47	142,128	3,024
静岡(2月)	51	152,712	2,994
静岡(3月)	59	178,416	3,024
静岡(4月)	53	158,760	2,995
静岡(5月)	54	163,296	3,024
静岡(6月)	53	158,760	2,995
静岡(7月)	2,527	1,035,936	410
静岡(8月)	1,868	1,216,566	651

単位：k g, 円

産地	数量	金額	単価
静岡(9月)	656	510,624	778
静岡(10月)	62	185,976	3,000
静岡(11月)	49	148,176	3,024
静岡(12月)	63	189,000	3,000
計	5,542	4,240,350	765
愛知(2月)	4	5,400	1,350
愛知(3月)	13	22,140	1,703
愛知(4月)	19	27,972	1,472
愛知(5月)	15	14,472	965
愛知(6月)	19	20,088	1,057
愛知(7月)	47	73,354	1,561
愛知(8月)	12	24,840	2,070
愛知(9月)	16	32,940	2,059
愛知(10月)	13	33,750	2,596
愛知(11月)	28	35,078	1,253
愛知(12月)	15	20,520	1,368
計	201	310,554	1,545
三重(1月)	4	4,914	1,229
三重(2月)	3	3,510	1,170
三重(3月)	4	4,914	1,229
三重(4月)	5	6,318	1,264
三重(5月)	1	702	702
三重(6月)	3	3,510	1,170
三重(7月)	5	7,020	1,404
三重(8月)	5	6,318	1,264
三重(9月)	7	9,126	1,304
三重(10月)	4	5,616	1,404
三重(11月)	3	4,212	1,404
三重(12月)	5	7,020	1,404
計	49	63,180	1,289
大阪(1月)	11	38,038	3,458
大阪(3月)	2	10,714	5,357
大阪(4月)	7	1,527	218
大阪(5月)	10	2,182	218
大阪(6月)	10	2,182	218
大阪(7月)	935	551,683	590
大阪(8月)	1,504	950,886	632
大阪(9月)	646	487,663	755

単位：k g, 円

産地	数量	金額	単価
大阪(10月)	190	125,474	660
大阪(11月)	15	35,392	2,359
大阪(12月)	10	2,182	218
計	3,340	2,207,923	661
和歌山(5月)	1,655	7,203,551	4,353
和歌山(6月)	25	82,944	3,318
計	1,680	7,286,495	4,337
岡山(8月)	1,350	466,776	346
計	1,350	466,776	346
徳島(1月)	102	36,666	359
徳島(2月)	20	5,400	270
徳島(3月)	100	27,000	270
徳島(4月)	90	24,840	276
徳島(5月)	43	15,498	360
徳島(6月)	40	13,500	338
徳島(8月)	2	5,562	2,781
徳島(9月)	2	6,091	3,046
徳島(10月)	3	7,884	2,628
徳島(12月)	40	12,960	324
計	442	155,401	352
福岡(7月)	10	4,320	432
福岡(8月)	154	63,504	412
福岡(9月)	28	21,168	756
計	192	88,992	464
長崎(7月)	1	1,620	1,620
計	1	1,620	1,620
大分(9月)	4	6,480	1,620
計	4	6,480	1,620
品目計	15,448	17,169,721	1,111
【正月用品】			
奈良(12月)	1,724	4,125,357	2,393
計	1,724	4,125,357	2,393
京都(12月)	151	731,592	4,845
計	151	731,592	4,845
中国(12月)	243	1,346,760	5,542
計	243	1,346,760	5,542
品目計	2,118	6,203,709	2,929

単位：k g, 円

産地	数量	金額	単価
【盆用品】			
徳島(8月)	224	378,000	1,688
計	224	378,000	1,688
品目計	224	378,000	1,688
【野菜加工品】			
奈良(6月)	176	61,560	350
奈良(7月)	585	205,200	351
奈良(8月)	410	143,640	350
奈良(12月)	6	11,042	1,840
計	1,177	421,442	358
北海道(1月)	80	21,384	267
北海道(4月)	80	21,384	267
北海道(5月)	80	21,384	267
北海道(8月)	80	21,384	267
計	320	85,536	267
青森(1月)	12	44,323	3,694
青森(2月)	12	44,323	3,694
青森(3月)	20	73,872	3,694
青森(4月)	12	59,098	4,925
青森(5月)	16	59,098	3,694
青森(6月)	16	59,098	3,694
青森(7月)	20	73,872	3,694
青森(8月)	20	73,872	3,694
青森(9月)	12	44,323	3,694
青森(10月)	24	88,646	3,694
青森(11月)	16	59,098	3,694
青森(12月)	8	29,549	3,694
計	188	709,172	3,772
山形(1月)	110	36,234	329
山形(2月)	10	3,294	329
山形(4月)	20	6,588	329
山形(5月)	30	9,029	301
山形(6月)	10	3,348	335
山形(10月)	20	6,696	335
山形(11月)	30	10,044	335

単位：k g, 円

産地	数量	金額	単価
山形(12月)	90	30,132	335
計	320	105,365	329
福島(1月)	22,148	3,398,944	153
福島(2月)	21,556	3,308,947	154
福島(3月)	23,022	3,526,826	153
福島(4月)	20,791	3,211,785	154
福島(5月)	25,489	3,884,544	152
福島(6月)	22,450	3,456,680	154
福島(7月)	22,610	3,480,700	154
福島(8月)	17,450	2,803,280	161
福島(9月)	15,686	2,577,971	164
福島(10月)	16,976	2,752,240	162
福島(11月)	16,018	2,612,423	163
福島(12月)	14,728	2,428,272	165
計	238,924	37,442,612	157
群馬(8月)	120	70,200	585
群馬(9月)	120	24,000	200
群馬(12月)	130	64,800	498
計	370	159,000	430
長野(2月)	524	214,326	409
長野(3月)	108	59,292	549
長野(6月)	59	25,596	434
長野(7月)	88	38,394	436
長野(8月)	674	263,639	391
長野(9月)	437	133,099	305
計	1,890	734,346	389
岐阜(1月)	13,342	1,461,020	110
岐阜(2月)	12,510	1,376,013	110
岐阜(3月)	13,622	1,497,296	110
岐阜(4月)	11,621	1,289,085	111
岐阜(5月)	12,276	1,346,499	110
岐阜(6月)	11,160	1,225,127	110
岐阜(7月)	12,254	1,369,424	112
岐阜(8月)	13,609	1,544,928	114
岐阜(9月)	17,899	2,091,068	117
岐阜(10月)	22,539	2,595,050	115
岐阜(11月)	21,222	2,466,873	116
岐阜(12月)	18,844	2,176,842	116

単位：k g, 円

産地	数量	金額	単価
計	180,898	20,439,225	113
静岡(5月)	8	31,968	3,996
計	8	31,968	3,996
愛知(4月)	3	11,340	3,780
計	3	11,340	3,780
和歌山(1月)	226	494,294	2,187
和歌山(2月)	58	159,667	2,753
和歌山(3月)	82	215,654	2,630
和歌山(4月)	115	317,390	2,760
和歌山(5月)	91	263,347	2,894
和歌山(6月)	294	358,749	1,220
和歌山(7月)	3,893	2,108,799	542
和歌山(9月)	53	128,071	2,416
和歌山(10月)	38	89,580	2,357
和歌山(11月)	34	103,680	3,049
和歌山(12月)	240	493,949	2,058
計	5,124	4,733,180	924
高知(4月)	120	23,760	198
高知(8月)	94	55,806	594
高知(12月)	165	325,728	1,974
計	379	405,294	1,069
宮崎(1月)	122	119,664	981
宮崎(2月)	200	246,024	1,230
宮崎(3月)	239	258,034	1,080
宮崎(4月)	278	201,684	725
宮崎(5月)	162	241,099	1,488
宮崎(6月)	201	220,838	1,099
宮崎(7月)	179	216,069	1,207
宮崎(8月)	264	228,005	864
宮崎(9月)	223	296,395	1,329
宮崎(10月)	232	276,929	1,194
宮崎(11月)	84	53,317	635
宮崎(12月)	243	221,797	913
計	2,427	2,579,855	1,063
中国(1月)	335	257,040	767
中国(2月)	454	323,006	711
中国(3月)	407	275,616	677
中国(4月)	436	227,405	522



単位：k g, 円

産地	数量	金額	単価
中国(5月)	197	73,872	375
中国(6月)	121	84,240	696
中国(7月)	298	142,128	477
中国(8月)	278	112,277	404
中国(9月)	154	108,842	707
中国(10月)	462	326,277	706
中国(11月)	323	255,830	792
中国(12月)	1,239	957,269	773
計	4,704	3,143,802	668
品目計	436,732	71,002,137	163
【みかん】			
奈良(1月)	270	38,340	142
奈良(10月)	37	1,296	35
奈良(11月)	38	4,104	108
奈良(12月)	480	51,192	107
計	825	94,932	115
静岡(1月)	9,136	2,981,934	326
静岡(2月)	3,390	1,394,928	411
静岡(11月)	2,560	621,540	243
計	15,086	4,998,402	331
愛知(11月)	1,000	291,600	292
愛知(12月)	600	181,440	302
計	1,600	473,040	296
三重(11月)	2,100	625,104	298
三重(12月)	13,130	4,719,708	359
計	15,230	5,344,812	351
大阪(1月)	8,375	1,363,500	163
大阪(10月)	160	31,320	196
大阪(11月)	1,451	193,860	134
大阪(12月)	5,103	900,504	176
計	15,089	2,489,184	165
和歌山(1月)	473,313	124,834,403	264
和歌山(2月)	366,283	104,879,729	286
和歌山(3月)	65,043	17,160,714	264
和歌山(9月)	96,225	26,763,588	278
和歌山(10月)	492,442	119,051,640	242
和歌山(11月)	548,361	138,176,896	252

単位：k g, 円

産 地	数 量	金 額	単 価
和歌山(12月)	794,452	214,058,172	269
計	2,836,119	744,925,142	263
徳島(1月)	6,152	1,955,232	318
徳島(2月)	22,230	7,121,304	320
徳島(3月)	8,979	2,909,628	324
計	37,361	11,986,164	321
香川(1月)	1,480	235,008	159
香川(11月)	4,640	1,020,654	220
計	6,120	1,255,662	205
愛媛(1月)	12,740	2,880,900	226
愛媛(9月)	4,290	953,910	222
愛媛(10月)	16,090	3,406,644	212
愛媛(11月)	22,500	6,036,012	268
愛媛(12月)	2,070	630,720	305
計	57,690	13,908,186	241
高知(11月)	2,265	930,312	411
計	2,265	930,312	411
佐賀(9月)	29,230	5,308,200	182
佐賀(10月)	7,900	1,116,936	141
佐賀(12月)	615	186,462	303
計	37,745	6,611,598	175
熊本(10月)	1,660	400,086	241
熊本(11月)	4,296	867,078	202
熊本(12月)	7,672	1,318,950	172
計	13,628	2,586,114	190
宮崎(9月)	43,220	11,588,994	268
計	43,220	11,588,994	268
鹿児島(9月)	2,100	573,372	273
計	2,100	573,372	273
品目計	3,084,078	807,765,914	262
【ハウスみかん】			
静岡(7月)	1,070	929,664	869
静岡(8月)	1,075	723,708	673
計	2,145	1,653,372	771
愛知(6月)	4,644	5,591,322	1,204
愛知(7月)	6,640	8,558,244	1,289
愛知(8月)	10,817	12,500,622	1,156

単位：k g, 円

産地	数量	金額	単価
愛知(9月)	353	363,339	1,029
計	22,454	27,013,527	1,203
和歌山(4月)	315	534,924	1,698
和歌山(5月)	8,495	10,892,178	1,282
和歌山(6月)	14,641	15,027,174	1,026
和歌山(7月)	8,261	8,133,912	985
和歌山(8月)	3,632	3,495,204	962
和歌山(9月)	3,555	2,998,296	843
和歌山(10月)	190	117,612	619
計	39,089	41,199,300	1,054
徳島(5月)	3,366	3,601,638	1,070
徳島(6月)	4,629	3,604,176	779
徳島(7月)	5,883	3,607,200	613
徳島(8月)	3,114	1,832,760	589
徳島(9月)	2,621	1,040,472	397
計	19,613	13,686,246	698
香川(7月)	106	217,836	2,055
計	106	217,836	2,055
佐賀(5月)	136	284,040	2,089
佐賀(7月)	2,260	2,508,840	1,110
佐賀(8月)	936	899,370	961
佐賀(9月)	160	129,190	807
計	3,492	3,821,440	1,094
熊本(7月)	610	612,036	1,003
計	610	612,036	1,003
大分(8月)	1,585	1,461,672	922
計	1,585	1,461,672	922
宮崎(8月)	970	591,516	610
計	970	591,516	610
品目計	90,064	90,256,945	1,002
【ネーブルオレンジ】			
大阪(1月)	171	25,704	150
計	171	25,704	150
和歌山(1月)	8,021	2,026,512	253
和歌山(2月)	8,070	1,809,648	224
和歌山(3月)	350	79,488	227
和歌山(12月)	1,494	532,656	357

単位：k g, 円

産地	数量	金額	単価
計	17,935	4,448,304	248
愛媛(3月)	2,050	479,520	234
愛媛(4月)	100	26,136	261
計	2,150	505,656	235
品目計	20,256	4,979,664	246
【甘夏みかん】			
奈良(2月)	90	9,720	108
奈良(3月)	280	25,272	90
奈良(6月)	50	5,400	108
計	420	40,392	96
静岡(3月)	790	160,380	203
計	790	160,380	203
三重(3月)	2,660	442,476	166
計	2,660	442,476	166
大阪(3月)	80	6,588	82
計	80	6,588	82
和歌山(3月)	24,925	4,271,994	171
和歌山(4月)	59,496	10,103,638	170
和歌山(5月)	37,129	6,706,692	181
和歌山(6月)	8,880	1,789,776	202
計	130,430	22,872,100	175
広島(4月)	1,880	321,840	171
広島(5月)	4,450	833,220	187
計	6,330	1,155,060	182
香川(3月)	1,560	180,036	115
香川(4月)	6,680	986,137	148
香川(5月)	4,135	580,554	140
香川(6月)	40	5,616	140
計	12,415	1,752,343	141
愛媛(4月)	8,720	1,329,804	153
愛媛(5月)	480	115,776	241
計	9,200	1,445,580	157
佐賀(4月)	920	131,220	143
計	920	131,220	143
鹿児島(2月)	11,470	2,658,895	232
鹿児島(3月)	108,460	22,440,888	207
鹿児島(4月)	57,350	12,216,409	213

単位：k g, 円

産 地	数 量	金 額	単 価
鹿児島(5月)	34,530	8,623,152	250
計	211,810	45,939,344	217
品目計	375,055	73,945,483	197
【伊 予 柑】			
奈良(1月)	85	9,504	112
計	85	9,504	112
和歌山(1月)	10,550	1,649,484	156
和歌山(2月)	1,023	165,996	162
和歌山(3月)	70	9,072	130
和歌山(4月)	182	31,860	175
和歌山(12月)	200	57,024	285
計	12,025	1,913,436	159
愛媛(1月)	105,980	24,085,404	227
愛媛(2月)	140,674	29,370,373	209
愛媛(3月)	72,800	14,682,427	202
計	319,454	68,138,204	213
佐賀(12月)	580	138,132	238
計	580	138,132	238
品目計	332,144	70,199,276	211
【は っ さ く 】			
奈良(1月)	560	44,172	79
奈良(2月)	2,750	274,428	100
奈良(3月)	1,850	183,168	99
奈良(4月)	88	9,504	108
計	5,248	511,272	97
愛知(3月)	1,210	170,910	141
計	1,210	170,910	141
大阪(1月)	85	4,860	57
大阪(2月)	9	756	84
大阪(3月)	330	30,186	91
計	424	35,802	84
和歌山(1月)	67,320	13,618,541	202
和歌山(2月)	99,805	19,263,658	193
和歌山(3月)	99,297	17,882,035	180
和歌山(4月)	66,540	14,544,684	219

単位：k g, 円

産 地	数 量	金 額	単 価
和歌山(5月)	3,660	779,652	213
和歌山(12月)	12,050	2,541,564	211
計	348,672	68,630,134	197
広島(2月)	4,450	1,300,342	292
広島(3月)	2,200	527,040	240
計	6,650	1,827,382	275
徳島(1月)	890	186,408	209
徳島(2月)	2,440	508,464	208
徳島(3月)	650	127,008	195
計	3,980	821,880	207
香川(3月)	14,350	2,067,444	144
香川(4月)	6,940	1,060,614	153
香川(5月)	15	3,240	216
計	21,305	3,131,298	147
熊本(2月)	189	43,740	231
計	189	43,740	231
鹿児島(2月)	600	102,168	170
計	600	102,168	170
品目計	388,278	75,274,586	194
【ぶんたん】			
奈良(1月)	34	11,988	353
奈良(2月)	24	7,560	315
計	58	19,548	337
大阪(1月)	34	4,320	127
計	34	4,320	127
香川(3月)	504	87,588	174
香川(4月)	264	53,460	203
計	768	141,048	184
愛媛(4月)	300	45,252	151
計	300	45,252	151
高知(1月)	7,250	2,075,166	286
高知(2月)	20,348	5,548,435	273
高知(3月)	24,810	5,720,544	231
高知(4月)	11,000	1,790,964	163
高知(5月)	500	108,324	217
高知(11月)	135	127,440	944
計	64,043	15,370,873	240

単位：k g, 円

産地	数量	金額	単価
熊本(1月)	604	255,852	424
熊本(2月)	1,142	478,386	419
熊本(3月)	806	307,800	382
計	2,552	1,042,038	408
品目計	67,755	16,623,079	245
【ぼんかん】			
大阪(1月)	176	20,736	118
計	176	20,736	118
和歌山(1月)	29,363	8,426,052	287
和歌山(2月)	18,096	5,114,772	283
和歌山(3月)	1,930	449,388	233
計	49,389	13,990,212	283
高知(1月)	2,094	757,404	362
高知(2月)	7,450	1,945,080	261
高知(3月)	660	161,136	244
計	10,204	2,863,620	281
大分(12月)	160	32,832	205
計	160	32,832	205
鹿児島(12月)	790	349,812	443
計	790	349,812	443
品目計	60,719	17,257,212	284
【レモン】			
奈良(1月)	24	11,016	459
計	24	11,016	459
大阪(1月)	2,025	873,180	431
大阪(2月)	2,025	873,180	431
大阪(3月)	1,833	843,480	460
大阪(4月)	480	220,320	459
大阪(10月)	2,373	1,004,616	423
大阪(11月)	1,980	849,852	429
大阪(12月)	2,019	862,056	427
計	12,735	5,526,684	434
和歌山(2月)	300	118,260	394
和歌山(3月)	555	185,868	335
和歌山(4月)	680	276,588	407

単位：k g, 円

産地	数量	金額	単価
和歌山(5月)	80	31,968	400
和歌山(9月)	200	86,832	434
和歌山(10月)	1,340	622,080	464
和歌山(11月)	50	18,360	367
和歌山(12月)	300	118,044	393
計	3,505	1,458,000	416
広島(5月)	1,750	945,000	540
広島(12月)	1,300	421,200	324
計	3,050	1,366,200	448
徳島(10月)	5	3,996	799
計	5	3,996	799
愛媛(4月)	1,140	515,700	452
計	1,140	515,700	452
高知(6月)	90	110,160	1,224
高知(7月)	390	467,208	1,198
高知(8月)	380	388,692	1,023
高知(9月)	625	474,660	759
高知(10月)	44	34,020	773
高知(11月)	18	19,440	1,080
計	1,547	1,494,180	966
佐賀(1月)	510	181,548	356
佐賀(2月)	240	81,000	338
佐賀(3月)	420	133,596	318
佐賀(9月)	685	351,000	512
佐賀(10月)	330	127,332	386
佐賀(11月)	365	129,600	355
佐賀(12月)	370	120,096	325
計	2,920	1,124,172	385
宮崎(10月)	880	299,808	341
計	880	299,808	341
アメリカ(1月)	3,915	1,833,084	468
アメリカ(2月)	5,644	2,415,960	428
アメリカ(3月)	10,234	4,176,760	408
アメリカ(4月)	10,761	4,415,040	410
アメリカ(5月)	13,056	4,796,820	367
アメリカ(6月)	9,299	3,594,110	387
アメリカ(8月)	5	5,508	1,102
アメリカ(12月)	1,972	1,051,380	533



単位：k g, 円

産地	数量	金額	単価
計	54,886	22,288,662	406
メキシコ(1月)	225	232,999	1,036
メキシコ(2月)	250	256,198	1,025
メキシコ(3月)	250	258,660	1,035
メキシコ(4月)	195	200,232	1,027
メキシコ(5月)	255	258,498	1,014
メキシコ(6月)	220	223,452	1,016
メキシコ(7月)	295	298,134	1,011
メキシコ(8月)	265	268,866	1,015
メキシコ(9月)	310	312,973	1,010
メキシコ(10月)	245	249,912	1,020
メキシコ(11月)	195	198,882	1,020
メキシコ(12月)	868	564,408	650
計	3,573	3,323,214	930
オーストラリア(6月)	3,638	1,296,324	356
オーストラリア(7月)	4,386	1,514,376	345
計	8,024	2,810,700	350
トルコ(1月)	5,287	1,934,755	366
トルコ(2月)	4,352	1,601,068	368
トルコ(3月)	3,876	1,462,903	377
トルコ(4月)	1,887	748,796	397
トルコ(5月)	1,683	669,735	398
トルコ(6月)	68	23,814	350
計	17,153	6,441,071	376
チリ(6月)	578	287,496	497
チリ(7月)	9,775	4,183,709	428
チリ(8月)	15,164	6,304,608	416
チリ(9月)	12,121	4,857,176	401
チリ(10月)	10,183	4,020,716	395
チリ(11月)	9,724	3,896,289	401
チリ(12月)	9,554	3,939,921	412
計	67,099	27,489,915	410
品目計	176,541	74,153,318	420
【オレンジ】			
和歌山(4月)	980	334,044	341
和歌山(5月)	1,765	591,948	335
和歌山(7月)	480	140,508	293

単位：k g, 円

産 地	数 量	金 額	単 価
和歌山(8月)	120	25,920	216
計	3,345	1,092,420	327
愛媛(3月)	1,050	428,166	408
計	1,050	428,166	408
南米(5月)	360	108,864	302
南米(6月)	400	117,288	293
計	760	226,152	298
アメリカ(2月)	5,850	2,297,376	393
アメリカ(3月)	13,230	4,910,004	371
アメリカ(4月)	16,362	5,793,034	354
アメリカ(5月)	19,548	6,759,882	346
アメリカ(6月)	22,665	7,790,472	344
アメリカ(7月)	2,880	1,004,184	349
アメリカ(12月)	540	274,860	509
計	81,075	28,829,812	356
オーストラリア(1月)	7,596	2,507,544	330
オーストラリア(2月)	4,068	1,296,432	319
オーストラリア(3月)	306	78,948	258
オーストラリア(6月)	4,698	1,162,701	247
オーストラリア(7月)	23,779	7,033,284	296
オーストラリア(8月)	21,099	6,681,873	317
オーストラリア(9月)	18,306	5,906,412	323
オーストラリア(10月)	15,507	5,067,738	327
オーストラリア(11月)	28,494	8,851,734	311
オーストラリア(12月)	12,870	4,293,864	334
計	136,723	42,880,530	314
その他外国(7月)	18	1,080	60
計	18	1,080	60
トルコ(1月)	1,548	481,680	311
トルコ(2月)	2,754	633,312	230
トルコ(3月)	2,796	569,592	204
トルコ(4月)	640	185,814	290
トルコ(5月)	485	166,860	344
計	8,223	2,037,258	248
品目計	231,194	75,495,418	327
【グレープフルーツ】			
和歌山(4月)	459	107,568	234

単位：k g, 円

産 地	数 量	金 額	単 価
計	459	107,568	234
アメリカ(1月)	1,870	737,856	395
アメリカ(2月)	1,530	500,148	327
アメリカ(3月)	1,513	500,472	331
アメリカ(4月)	1,292	354,564	274
アメリカ(11月)	1,326	523,498	395
アメリカ(12月)	4,352	1,712,882	394
計	11,883	4,329,420	364
メキシコ(1月)	476	157,680	331
メキシコ(2月)	527	131,004	249
メキシコ(3月)	867	205,524	237
メキシコ(4月)	68	19,440	286
メキシコ(5月)	119	6,048	51
メキシコ(10月)	476	166,320	349
メキシコ(11月)	3,808	1,201,176	315
メキシコ(12月)	34	10,800	318
計	6,375	1,897,992	298
オーストラリア(10月)	3,145	825,660	263
オーストラリア(11月)	578	165,240	286
計	3,723	990,900	266
イスラエル(1月)	3,434	847,908	247
イスラエル(2月)	1,156	307,260	266
イスラエル(3月)	1,836	570,456	311
イスラエル(4月)	3,281	962,561	293
イスラエル(5月)	6,341	1,131,408	178
イスラエル(6月)	1,989	138,456	70
計	18,037	3,958,049	219
南アフリカ(5月)	391	104,112	266
南アフリカ(6月)	11,594	2,575,530	222
南アフリカ(7月)	14,977	3,219,880	215
南アフリカ(8月)	13,243	2,864,063	216
南アフリカ(9月)	10,336	2,264,706	219
南アフリカ(10月)	765	181,278	237
南アフリカ(11月)	85	27,000	318
計	51,391	11,236,569	219
トルコ(1月)	3,417	1,003,968	294
トルコ(2月)	2,499	480,055	192
トルコ(3月)	2,839	529,956	187

単位：k g, 円

産地	数量	金額	単価
トルコ(4月)	1,870	324,756	174
トルコ(5月)	85	4,860	57
トルコ(12月)	2,652	744,336	281
計	13,362	3,087,931	231
チリ(11月)	765	218,700	286
チリ(12月)	2,040	615,708	302
計	2,805	834,408	297
品目計	108,035	26,442,837	245
【きんかん】			
奈良(1月)	6	1,944	324
奈良(11月)	7	756	108
奈良(12月)	3	324	108
計	16	3,024	189
宮崎(1月)	2,648	2,498,472	944
宮崎(2月)	7,079	5,985,468	846
宮崎(3月)	4,105	3,200,796	780
宮崎(11月)	1,238	1,308,636	1,057
宮崎(12月)	985	843,426	856
計	16,055	13,836,798	862
品目計	16,071	13,839,822	861
【さんぼう柑】			
和歌山(2月)	2,610	562,788	216
和歌山(3月)	1,110	205,038	185
和歌山(4月)	1,134	157,572	139
計	4,854	925,398	191
品目計	4,854	925,398	191
【その他柑橘類】			
奈良(2月)	300	49,896	166
計	300	49,896	166
愛知(1月)	168	120,960	720
愛知(2月)	120	153,360	1,278
愛知(3月)	1,615	714,420	442
計	1,903	988,740	520
三重(3月)	510	207,900	408

単位：k g, 円

産地	数量	金額	単価
三重(4月)	650	248,400	382
計	1,160	456,300	393
大阪(1月)	168	33,804	201
大阪(2月)	334	69,768	209
大阪(3月)	370	61,020	165
大阪(4月)	800	175,068	219
計	1,672	339,660	203
和歌山(1月)	12,479	5,685,919	456
和歌山(2月)	124,416	40,701,928	327
和歌山(3月)	127,490	37,834,571	297
和歌山(4月)	125,780	37,931,706	302
和歌山(5月)	49,150	14,337,270	292
和歌山(6月)	545	452,088	830
和歌山(11月)	180	209,196	1,162
和歌山(12月)	2,950	2,483,244	842
計	442,990	139,635,922	315
広島(4月)	570	235,656	413
計	570	235,656	413
徳島(1月)	1,690	1,017,198	602
徳島(2月)	383	164,268	429
徳島(3月)	1,980	702,972	355
徳島(4月)	4,775	1,670,198	350
計	8,828	3,554,636	403
香川(2月)	400	42,984	107
香川(3月)	2,140	592,812	277
香川(4月)	615	305,316	496
香川(5月)	400	56,376	141
計	3,555	997,488	281
愛媛(1月)	9,509	5,568,318	586
愛媛(2月)	22,122	13,005,576	588
愛媛(3月)	38,088	13,972,813	367
愛媛(4月)	50,494	11,410,146	226
愛媛(5月)	55,468	9,723,996	175
愛媛(6月)	27,667	4,714,006	170
愛媛(7月)	26,248	4,017,600	153
愛媛(11月)	5,128	3,771,198	735
愛媛(12月)	14,527	11,201,220	771
計	249,251	77,384,873	310

単位：k g, 円

産地	数量	金額	単価
高知(2月)	4,413	4,044,492	916
高知(3月)	230	80,892	352
高知(4月)	650	196,992	303
計	5,293	4,322,376	817
佐賀(1月)	849	385,020	453
佐賀(2月)	2,193	1,231,254	561
佐賀(3月)	6,255	2,023,488	323
佐賀(4月)	3,238	1,129,140	349
佐賀(12月)	500	194,832	390
計	13,035	4,963,734	381
長崎(3月)	276	221,724	803
長崎(12月)	120	95,472	796
計	396	317,196	801
熊本(1月)	2,605	1,074,222	412
熊本(2月)	550	300,132	546
熊本(3月)	1,838	385,614	210
熊本(4月)	5,368	2,040,984	380
熊本(5月)	3,008	563,220	187
計	13,369	4,364,172	326
宮崎(1月)	173	83,808	484
宮崎(2月)	48	39,096	815
宮崎(3月)	471	297,864	632
宮崎(4月)	40	22,680	567
宮崎(12月)	100	48,384	484
計	832	491,832	591
鹿児島(1月)	5,000	4,040,172	808
鹿児島(2月)	4,080	2,787,804	683
鹿児島(3月)	4,050	2,201,094	543
鹿児島(4月)	500	240,192	480
鹿児島(12月)	980	1,375,272	1,403
計	14,610	10,644,534	729
アメリカ(3月)	2,148	612,684	285
アメリカ(4月)	2,685	668,250	249
アメリカ(5月)	3,045	763,668	251
計	7,878	2,044,602	260
オーストラリア(9月)	975	202,176	207
オーストラリア(10月)	480	99,533	207
計	1,455	301,709	207

単位：k g, 円

産 地	数 量	金 額	単 価
イスラエル(1月)	3,145	682,452	217
イスラエル(2月)	765	154,116	201
計	3,910	836,568	214
品目計	771,007	251,929,894	327
【つがるリンゴ】			
青森(9月)	500	120,690	241
計	500	120,690	241
長野(8月)	890	341,280	383
計	890	341,280	383
品目計	1,390	461,970	332
【サンつがる】			
青森(9月)	225,170	75,114,270	334
青森(10月)	46,090	14,913,320	324
計	271,260	90,027,590	332
長野(8月)	79,407	31,249,368	394
長野(9月)	81,634	32,477,814	398
長野(10月)	8,330	2,038,176	245
計	169,371	65,765,358	388
品目計	440,631	155,792,948	354
【ジョナゴールド】			
青森(1月)	35,500	10,022,454	282
青森(2月)	27,300	7,394,868	271
青森(3月)	50,300	13,435,200	267
青森(4月)	39,380	12,395,700	315
青森(5月)	69,100	25,278,890	366
青森(6月)	73,470	29,562,894	402
青森(7月)	58,590	28,200,593	481
青森(8月)	29,740	15,524,309	522
青森(10月)	15,740	5,701,450	362
青森(11月)	19,470	7,361,971	378
青森(12月)	14,800	6,348,240	429
計	433,390	161,226,569	372
岩手(1月)	4,690	1,255,824	268
岩手(2月)	9,730	2,432,160	250

単位：k g, 円

産地	数量	金額	単価
岩手(3月)	7,850	1,784,808	227
岩手(10月)	200	108,000	540
岩手(11月)	3,420	1,355,778	396
計	25,890	6,936,570	268
秋田(11月)	220	60,048	273
計	220	60,048	273
品目計	459,500	168,223,187	366
【紅玉りんご】			
青森(1月)	1,870	640,548	343
青森(2月)	3,730	998,460	268
青森(3月)	4,580	1,276,614	279
青森(4月)	400	156,060	390
青森(6月)	130	67,500	519
青森(7月)	1,110	553,392	499
青森(10月)	1,180	482,760	409
青森(11月)	3,040	1,176,984	387
青森(12月)	3,900	1,337,796	343
計	19,940	6,690,114	336
長野(9月)	3,703	1,488,996	402
長野(10月)	1,250	515,376	412
計	4,953	2,004,372	405
品目計	24,893	8,694,486	349
【陸奥りんご】			
青森(2月)	60	11,340	189
青森(4月)	180	53,784	299
青森(10月)	540	126,792	235
青森(11月)	1,760	327,780	186
計	2,540	519,696	205
品目計	2,540	519,696	205
【世界一りんご】			
青森(2月)	1,280	310,068	242
青森(3月)	1,080	173,232	160
青森(4月)	680	83,160	122
青森(10月)	3,580	869,724	243



単位：k g, 円

産地	数量	金額	単価
青森(11月)	40	8,640	216
青森(12月)	260	83,592	322
計	6,920	1,528,416	221
品目計	6,920	1,528,416	221
【ふじりんご】			
青森(3月)	1,390	283,176	204
青森(4月)	21,580	7,126,596	330
青森(5月)	133,630	61,511,022	460
青森(6月)	182,115	85,039,178	467
青森(7月)	116,030	63,860,011	550
青森(8月)	28,040	17,476,009	623
青森(10月)	134,471	56,533,140	420
青森(11月)	51,270	19,802,124	386
青森(12月)	2,300	541,728	236
計	670,826	312,172,984	465
品目計	670,826	312,172,984	465
【サンふじ】			
青森(1月)	375,609	91,378,303	243
青森(2月)	537,751	117,669,370	219
青森(3月)	600,922	133,305,750	222
青森(4月)	443,855	113,568,080	256
青森(5月)	87,560	27,652,860	316
青森(6月)	8,052	2,646,940	329
青森(7月)	7,360	2,102,004	286
青森(8月)	970	263,304	271
青森(11月)	87,710	31,118,202	355
青森(12月)	143,600	52,114,612	363
計	2,293,389	571,819,425	249
秋田(1月)	2,360	666,900	283
秋田(11月)	4,540	1,149,228	253
計	6,900	1,816,128	263
山形(12月)	3,030	945,972	312
計	3,030	945,972	312
長野(1月)	66,960	12,879,108	192
長野(11月)	121,707	57,849,995	475

単位：k g, 円

産地	数量	金額	単価
長野(12月)	179,592	69,299,194	386
計	368,259	140,028,297	380
品目計	2,671,578	714,609,822	267
【王林りんご】			
青森(1月)	39,835	11,431,627	287
青森(2月)	46,965	13,370,724	285
青森(3月)	46,990	12,846,978	273
青森(4月)	42,560	11,658,654	274
青森(5月)	43,670	12,706,513	291
青森(6月)	13,800	5,363,226	389
青森(7月)	13,560	5,816,664	429
青森(8月)	5,600	2,035,368	363
青森(11月)	14,750	3,804,084	258
青森(12月)	24,250	9,539,370	393
計	291,980	88,573,208	303
長野(11月)	11,705	4,515,264	386
長野(12月)	200	47,520	238
計	11,905	4,562,784	383
品目計	303,885	93,135,992	306
【その他りんご】			
青森(1月)	23,406	4,946,670	211
青森(2月)	19,100	3,583,786	188
青森(3月)	6,160	1,550,664	252
青森(4月)	2,970	771,012	260
青森(5月)	10,000	3,208,561	321
青森(6月)	15,080	4,976,478	330
青森(7月)	630	240,732	382
青森(8月)	19,713	6,998,530	355
青森(9月)	59,220	17,371,606	293
青森(10月)	145,110	55,791,310	384
青森(11月)	84,590	28,668,060	339
青森(12月)	24,315	8,573,396	353
計	410,294	136,680,805	333
岩手(1月)	1,660	350,730	211
岩手(2月)	420	119,016	283

単位：k g, 円

産地	数量	金額	単価
岩手(9月)	1,050	335,448	319
岩手(12月)	5	6,156	1,231
計	3,135	811,350	259
秋田(11月)	2,910	807,894	278
計	2,910	807,894	278
長野(3月)	150	82,944	553
長野(8月)	8,295	3,046,032	367
長野(9月)	8,303	3,357,223	404
長野(10月)	181,872	87,141,884	479
長野(11月)	28,137	12,981,330	461
長野(12月)	1,220	279,720	229
計	227,977	106,889,133	469
品目計	644,316	245,189,182	381
【幸水なし】			
奈良(8月)	3,365	1,293,408	384
奈良(9月)	70	26,676	381
計	3,435	1,320,084	384
茨城(7月)	445	357,588	804
計	445	357,588	804
新潟(8月)	500	243,000	486
計	500	243,000	486
富山(9月)	1,150	535,788	466
計	1,150	535,788	466
石川(8月)	200	90,720	454
計	200	90,720	454
山梨(8月)	75	26,136	348
計	75	26,136	348
長野(8月)	19,500	9,089,928	466
長野(9月)	4,390	2,189,268	499
長野(10月)	160	69,444	434
計	24,050	11,348,640	472
和歌山(8月)	10	5,184	518
計	10	5,184	518
鳥取(8月)	11,290	5,431,428	481
計	11,290	5,431,428	481
徳島(7月)	20,090	11,123,352	554
徳島(8月)	100,680	50,763,024	504

単位：k g, 円

産地	数量	金額	単価
計	120,770	61,886,376	512
福岡(7月)	150	110,160	734
計	150	110,160	734
佐賀(7月)	350	245,484	701
佐賀(8月)	4,580	2,499,552	546
計	4,930	2,745,036	557
熊本(7月)	1,825	1,178,928	646
熊本(8月)	2,515	1,286,820	512
計	4,340	2,465,748	568
品目計	171,345	86,565,888	505
【豊水なし】			
奈良(8月)	60	22,356	373
奈良(9月)	22,325	8,631,684	387
奈良(10月)	520	215,352	414
計	22,905	8,869,392	387
福島(9月)	410	230,472	562
福島(10月)	1,400	750,924	536
計	1,810	981,396	542
茨城(8月)	650	280,692	432
茨城(9月)	7,040	2,717,820	386
計	7,690	2,998,512	390
栃木(8月)	1,410	582,984	413
栃木(9月)	10,500	4,654,476	443
計	11,910	5,237,460	440
千葉(9月)	1,210	540,864	447
計	1,210	540,864	447
新潟(9月)	260	165,888	638
計	260	165,888	638
富山(8月)	200	103,680	518
富山(9月)	1,430	761,832	533
計	1,630	865,512	531
石川(9月)	4,190	2,000,970	478
計	4,190	2,000,970	478
長野(9月)	32,795	16,232,940	495
計	32,795	16,232,940	495
三重(9月)	350	204,660	585
計	350	204,660	585

単位：k g, 円

産地	数量	金額	単価
鳥取(8月)	3,400	1,465,776	431
鳥取(9月)	740	362,664	490
計	4,140	1,828,440	442
広島(9月)	440	252,072	573
計	440	252,072	573
山口(9月)	900	416,124	462
計	900	416,124	462
徳島(8月)	125,460	49,717,692	396
徳島(9月)	5,100	2,231,712	438
計	130,560	51,949,404	398
福岡(8月)	1,700	714,528	420
福岡(9月)	500	253,800	508
計	2,200	968,328	440
佐賀(9月)	1,100	587,520	534
計	1,100	587,520	534
熊本(8月)	1,640	603,072	368
計	1,640	603,072	368
大分(9月)	660	332,856	504
計	660	332,856	504
品目計	226,390	95,035,410	420
【晩三吉なし】			
鳥取(12月)	3,100	1,374,840	443
計	3,100	1,374,840	443
品目計	3,100	1,374,840	443
【その他赤なし】			
奈良(7月)	95	40,284	424
奈良(8月)	241	91,368	379
奈良(9月)	325	152,496	469
奈良(10月)	1,450	702,108	484
奈良(11月)	1,630	793,800	487
奈良(12月)	1,325	476,712	360
計	5,066	2,256,768	445
宮城(10月)	1,360	846,180	622
計	1,360	846,180	622
福島(9月)	500	258,120	516

単位：k g, 円

産地	数量	金額	単価
福島(10月)	760	445,284	586
福島(11月)	260	134,244	516
計	1,520	837,648	551
茨城(9月)	9,155	4,440,636	485
茨城(10月)	2,490	1,367,550	549
計	11,645	5,808,186	499
栃木(9月)	6,470	3,054,888	472
栃木(10月)	4,890	2,620,782	536
栃木(11月)	1,120	672,300	600
計	12,480	6,347,970	509
千葉(9月)	2,040	1,099,008	539
千葉(10月)	20	9,720	486
計	2,060	1,108,728	538
新潟(9月)	25	20,952	838
新潟(10月)	9,140	5,684,256	622
新潟(11月)	5,270	3,043,980	578
新潟(12月)	120	70,416	587
計	14,555	8,819,604	606
富山(9月)	1,920	1,103,004	574
富山(10月)	4,570	2,735,100	598
富山(11月)	100	59,724	597
計	6,590	3,897,828	591
石川(10月)	145	83,592	576
計	145	83,592	576
長野(9月)	18,860	13,432,554	712
長野(10月)	6,450	4,816,670	747
計	25,310	18,249,224	721
愛知(12月)	88	123,552	1,404
計	88	123,552	1,404
和歌山(8月)	76	31,752	418
計	76	31,752	418
鳥取(1月)	3,273	1,689,012	516
鳥取(7月)	1,110	436,644	393
鳥取(8月)	12,530	7,749,108	618
鳥取(9月)	20,780	12,769,920	615
鳥取(10月)	16,430	8,985,384	547
鳥取(11月)	16,997	8,655,336	509
鳥取(12月)	3,084	1,620,324	525

単位：k g, 円

産 地	数 量	金 額	単 価
計	74,204	41,905,728	565
岡山(12月)	2,619	929,556	355
計	2,619	929,556	355
山口(9月)	1,680	896,076	533
山口(10月)	2,970	1,621,102	546
計	4,650	2,517,178	541
徳島(10月)	620	349,704	564
計	620	349,704	564
福岡(10月)	7,205	4,023,335	558
計	7,205	4,023,335	558
佐賀(9月)	380	194,724	512
計	380	194,724	512
熊本(8月)	960	421,308	439
熊本(9月)	3,550	1,508,976	425
熊本(10月)	1,110	544,752	491
計	5,620	2,475,036	440
大分(10月)	320	190,404	595
大分(11月)	150	90,288	602
大分(12月)	1,200	485,460	405
計	1,670	766,152	459
品目計	177,863	101,572,445	571
【二十世紀なし】			
奈良(8月)	720	370,656	515
奈良(9月)	54,275	21,417,696	395
奈良(10月)	2,850	1,068,660	375
計	57,845	22,857,012	395
福島(9月)	30	19,116	637
計	30	19,116	637
長野(9月)	21,410	9,128,592	426
長野(10月)	1,580	813,996	515
長野(11月)	390	192,780	494
計	23,380	10,135,368	434
兵庫(9月)	300	137,160	457
兵庫(10月)	80	45,468	568
計	380	182,628	481
鳥取(7月)	575	386,856	673
鳥取(8月)	37,560	23,187,384	617

単位：k g, 円

産地	数量	金額	単価
鳥取(9月)	59,760	28,760,832	481
鳥取(10月)	600	305,208	509
計	98,495	52,640,280	534
熊本(8月)	21,370	11,642,076	545
計	21,370	11,642,076	545
品目計	201,500	97,476,480	484
【新世紀なし】			
奈良(8月)	710	260,064	366
計	710	260,064	366
品目計	710	260,064	366
【その他青なし】			
奈良(8月)	1,140	474,228	416
計	1,140	474,228	416
山形(10月)	415	206,280	497
計	415	206,280	497
鳥取(7月)	280	131,220	469
鳥取(8月)	4,490	2,420,280	539
鳥取(9月)	50	23,760	475
計	4,820	2,575,260	534
徳島(9月)	3,735	1,422,360	381
計	3,735	1,422,360	381
品目計	10,110	4,678,128	463
【西洋なし】			
青森(1月)	738	236,952	321
青森(12月)	696	426,341	613
計	1,434	663,293	463
山形(1月)	600	180,360	301
山形(8月)	473	216,054	457
山形(9月)	58	27,994	483
山形(10月)	496	321,354	648
山形(11月)	12,638	6,003,515	475
山形(12月)	1,669	517,752	310
計	15,934	7,267,029	456
富山(11月)	200	103,248	516



単位：k g, 円

産地	数量	金額	単価
計	200	103,248	516
山梨(11月)	14	7,560	540
計	14	7,560	540
長野(9月)	360	125,388	348
長野(10月)	5,356	2,885,609	539
長野(11月)	475	358,301	754
計	6,191	3,369,298	544
品目計	23,773	11,410,428	480
【富有かき】			
奈良(1月)	79,203	22,167,141	280
奈良(2月)	3,800	1,365,120	359
奈良(10月)	84,738	28,565,730	337
奈良(11月)	632,538	195,442,578	309
奈良(12月)	465,665	118,554,084	255
計	1,265,944	366,094,653	289
青森(11月)	80	11,880	149
計	80	11,880	149
山梨(11月)	15	3,240	216
計	15	3,240	216
岐阜(1月)	500	203,580	407
岐阜(2月)	470	187,812	400
計	970	391,392	403
和歌山(11月)	120	26,568	221
計	120	26,568	221
鳥取(12月)	800	353,214	442
計	800	353,214	442
広島(12月)	2,300	770,040	335
計	2,300	770,040	335
徳島(11月)	422	71,496	169
計	422	71,496	169
福岡(1月)	2,600	922,104	355
福岡(2月)	1,050	367,027	350
福岡(11月)	3,800	1,417,846	373
福岡(12月)	4,370	1,286,280	294
計	11,820	3,993,257	338
品目計	1,282,471	371,715,740	290

単位：k g, 円

産地	数量	金額	単価
【平核無かき】			
奈良(1月)	17,363	3,990,384	230
奈良(9月)	31,597	9,910,296	314
奈良(10月)	56,795	11,844,576	209
奈良(11月)	164,040	32,521,446	198
奈良(12月)	79,643	15,612,372	196
計	349,438	73,879,074	211
山形(11月)	1,638	446,256	272
計	1,638	446,256	272
山梨(9月)	168	83,981	500
山梨(10月)	701	286,708	409
山梨(12月)	4	21,600	5,400
計	873	392,289	449
和歌山(9月)	101,918	40,951,926	402
和歌山(10月)	93,255	33,671,160	361
和歌山(11月)	53,676	19,379,628	361
計	248,849	94,002,714	378
徳島(10月)	375	91,800	245
計	375	91,800	245
品目計	601,173	168,812,133	281
【刀根早生かき】			
奈良(7月)	10,817	5,945,022	550
奈良(8月)	18,549	11,177,935	603
奈良(9月)	121,611	40,873,496	336
奈良(10月)	578,552	132,448,176	229
奈良(11月)	206,455	27,111,996	131
奈良(12月)	121,340	17,563,500	145
計	1,057,324	235,120,125	222
和歌山(9月)	64,815	24,257,264	374
和歌山(10月)	347,818	105,997,194	305
和歌山(11月)	458	115,776	253
計	413,091	130,370,234	316
徳島(10月)	525	133,920	255
計	525	133,920	255
品目計	1,470,940	365,624,279	249

単位：k g, 円

産地	数量	金額	単価
【愛宕かき】			
徳島(11月)	7,265	1,416,042	195
徳島(12月)	2,585	692,874	268
計	9,850	2,108,916	214
香川(12月)	915	84,456	92
計	915	84,456	92
品目計	10,765	2,193,372	204
【その他かき】			
奈良(9月)	150	35,856	239
奈良(10月)	33,862	8,992,512	266
奈良(11月)	35,926	8,387,712	233
奈良(12月)	2,930	578,556	197
計	72,868	17,994,636	247
福島(11月)	710	138,456	195
計	710	138,456	195
山梨(10月)	119	36,396	306
計	119	36,396	306
愛知(10月)	140	66,960	478
計	140	66,960	478
三重(10月)	2,310	559,980	242
三重(11月)	1,860	497,178	267
計	4,170	1,057,158	254
和歌山(11月)	2,448	721,980	295
計	2,448	721,980	295
鳥取(11月)	1,000	302,400	302
計	1,000	302,400	302
徳島(10月)	492	164,592	335
徳島(11月)	2,949	700,542	238
計	3,441	865,134	251
福岡(10月)	576	244,836	425
計	576	244,836	425
熊本(11月)	32	14,580	456
計	32	14,580	456
品目計	85,504	21,442,536	251

単位：k g, 円

産地	数量	金額	単価
【びわ】			
奈良(6月)	20	1,296	65
計	20	1,296	65
和歌山(6月)	199	218,592	1,098
計	199	218,592	1,098
香川(5月)	985	1,690,070	1,716
香川(6月)	1,841	2,639,779	1,434
計	2,826	4,329,849	1,532
愛媛(6月)	556	520,722	937
計	556	520,722	937
高知(4月)	5	8,640	1,728
計	5	8,640	1,728
長崎(4月)	547	1,090,649	1,994
長崎(5月)	136	269,093	1,979
計	683	1,359,742	1,991
鹿児島(3月)	171	221,346	1,294
鹿児島(4月)	376	474,952	1,263
鹿児島(5月)	596	750,589	1,259
計	1,143	1,446,887	1,266
品目計	5,432	7,885,728	1,452
【桃】			
奈良(6月)	3,460	2,187,432	632
奈良(7月)	12,614	6,757,884	536
計	16,074	8,945,316	557
青森(8月)	410	390,960	954
青森(9月)	3,510	1,413,007	403
計	3,920	1,803,967	460
山形(8月)	2,010	1,498,586	746
山形(9月)	1,415	935,928	661
計	3,425	2,434,514	711
福島(7月)	23,075	15,002,528	650
福島(8月)	21,175	12,980,002	613
福島(9月)	4,195	3,386,556	807
計	48,445	31,369,086	648
山梨(4月)	57	195,307	3,426
山梨(5月)	1,518	3,471,466	2,287
山梨(6月)	26,892	19,259,186	716

単位：k g, 円

産地	数量	金額	単価
山梨(7月)	88,480	62,752,342	709
山梨(8月)	30,206	21,819,877	722
山梨(9月)	922	465,631	505
計	148,075	107,963,809	729
長野(7月)	14,078	10,090,343	717
長野(8月)	49,655	35,873,982	722
長野(9月)	408	272,376	668
計	64,141	46,236,701	721
静岡(6月)	12	16,848	1,404
計	12	16,848	1,404
和歌山(6月)	19,521	15,177,046	777
和歌山(7月)	39,370	30,358,865	771
和歌山(8月)	8,512	7,964,460	936
計	67,403	53,500,371	794
熊本(6月)	107	193,320	1,807
計	107	193,320	1,807
品目計	351,602	252,463,932	718
【ネクタリン】			
山梨(7月)	1,488	737,640	496
山梨(8月)	974	384,912	395
計	2,462	1,122,552	456
長野(7月)	317	99,079	313
長野(8月)	30	9,137	305
計	347	108,216	312
品目計	2,809	1,230,768	438
【すもも】			
奈良(6月)	42	18,144	432
奈良(7月)	607	191,786	316
計	649	209,930	323
山梨(6月)	39	15,120	388
山梨(7月)	8,413	6,889,568	819
山梨(8月)	9,743	7,832,786	804
山梨(9月)	563	487,642	866
計	18,758	15,225,116	812
長野(7月)	288	161,672	561

単位：k g, 円

産地	数量	金額	単価
計	288	161,672	561
大阪(6月)	103	36,806	357
計	103	36,806	357
和歌山(6月)	560	320,717	573
和歌山(7月)	705	360,655	512
計	1,265	681,372	539
品目計	21,063	16,314,896	775
【大石早生すもも】			
奈良(6月)	509	230,947	454
奈良(7月)	271	117,547	434
計	780	348,494	447
青森(7月)	840	496,627	591
計	840	496,627	591
山梨(6月)	3,742	3,239,093	866
山梨(7月)	1,114	992,218	891
計	4,856	4,231,311	871
長野(6月)	580	349,315	602
長野(7月)	3,238	2,161,944	668
計	3,818	2,511,259	658
和歌山(5月)	429	528,941	1,233
和歌山(6月)	17,630	9,694,631	550
和歌山(7月)	429	186,840	436
計	18,488	10,410,412	563
香川(6月)	20	12,496	625
計	20	12,496	625
福岡(5月)	50	48,168	963
計	50	48,168	963
品目計	28,852	18,058,767	626
【ソルダム】			
山梨(6月)	104	79,574	765
山梨(7月)	5,588	4,346,525	778
山梨(8月)	4,828	4,296,758	890
計	10,520	8,722,857	829
長野(8月)	408	303,264	743
計	408	303,264	743

単位：k g, 円

産地	数量	金額	単価
和歌山(6月)	2,340	1,440,202	615
和歌山(7月)	2,895	1,516,428	524
計	5,235	2,956,630	565
佐賀(6月)	240	144,936	604
計	240	144,936	604
品目計	16,403	12,127,687	739
【プルーン】			
長野(7月)	66	43,092	653
長野(8月)	380	312,660	823
長野(9月)	200	167,832	839
計	646	523,584	811
品目計	646	523,584	811
【サクランボ】			
北海道(6月)	200	409,320	2,047
北海道(7月)	1,292	2,724,257	2,109
北海道(8月)	30	56,700	1,890
計	1,522	3,190,277	2,096
山形(4月)	33	249,307	7,555
山形(5月)	175	694,980	3,971
山形(6月)	11,019	20,343,064	1,846
山形(7月)	604	1,080,238	1,788
計	11,831	22,367,589	1,891
山梨(5月)	394	1,021,378	2,592
山梨(6月)	2,189	4,338,900	1,982
計	2,583	5,360,278	2,075
長野(4月)	2	43,200	21,600
計	2	43,200	21,600
高知(2月)	7	100,764	14,395
高知(3月)	2	27,216	13,608
計	9	127,980	14,220
アメリカ(5月)	25	40,500	1,620
アメリカ(6月)	303	535,356	1,767
アメリカ(7月)	57	73,980	1,298
アメリカ(8月)	49	77,220	1,576
計	434	727,056	1,675

単位：k g, 円

産地	数量	金額	単価
品目計	16,381	31,816,380	1,942
【あんず】			
長野(6月)	36	45,360	1,260
長野(7月)	120	130,896	1,091
計	156	176,256	1,130
品目計	156	176,256	1,130
【その他仁果類・核果類】			
高知(6月)	18	54,432	3,024
計	18	54,432	3,024
品目計	18	54,432	3,024
【アレキサンドリア】			
岡山(8月)	192	208,375	1,085
岡山(9月)	1,033	946,490	916
岡山(10月)	105	91,433	871
計	1,330	1,246,298	937
品目計	1,330	1,246,298	937
【グローコールマン】			
岡山(11月)	23	36,936	1,606
計	23	36,936	1,606
品目計	23	36,936	1,606
【デラウェア】			
奈良(5月)	1,893	3,858,732	2,038
奈良(6月)	23,334	29,950,258	1,284
奈良(7月)	27,416	27,490,115	1,003
奈良(8月)	8,160	5,613,754	688
奈良(9月)	95	63,245	666
計	60,898	66,976,104	1,100
山形(8月)	154	148,932	967
計	154	148,932	967
山梨(7月)	762	813,780	1,068
山梨(8月)	6,764	6,322,644	935
山梨(9月)	12	9,504	792



単位：k g, 円

産地	数量	金額	単価
計	7,538	7,145,928	948
長野(8月)	175	178,200	1,018
計	175	178,200	1,018
三重(7月)	42	51,408	1,224
計	42	51,408	1,224
京都(7月)	258	317,952	1,232
計	258	317,952	1,232
大阪(5月)	1,333	2,449,958	1,838
大阪(6月)	16,220	20,145,348	1,242
大阪(7月)	28,835	27,127,483	941
大阪(8月)	4,955	3,205,937	647
計	51,343	52,928,726	1,031
和歌山(8月)	32	13,824	432
計	32	13,824	432
島根(5月)	94	165,024	1,756
島根(6月)	400	634,284	1,586
計	494	799,308	1,618
福岡(5月)	49	153,619	3,135
計	49	153,619	3,135
品目計	120,983	128,714,001	1,064
【シャインマスカット】			
奈良(7月)	101	236,304	2,340
奈良(8月)	450	1,212,084	2,694
計	551	1,448,388	2,629
福島(9月)	530	752,004	1,419
福島(11月)	2,235	4,373,784	1,957
福島(12月)	2,485	5,392,872	2,170
計	5,250	10,518,660	2,004
山梨(7月)	520	1,797,120	3,456
山梨(8月)	11,170	20,909,664	1,872
山梨(9月)	66,250	87,437,988	1,320
山梨(10月)	22,032	32,053,104	1,455
山梨(11月)	340	599,724	1,764
計	100,312	142,797,600	1,424
長野(1月)	181	559,980	3,094
長野(2月)	20	77,760	3,888
長野(5月)	7	46,440	6,634

単位：k g, 円

産地	数量	金額	単価
長野(6月)	158	873,158	5,526
長野(7月)	214	730,296	3,413
長野(8月)	2,438	6,538,644	2,682
長野(9月)	11,272	18,620,712	1,652
長野(10月)	15,824	30,658,392	1,937
長野(11月)	2,680	6,181,542	2,307
長野(12月)	1,041	2,664,900	2,560
計	33,835	66,951,824	1,979
京都(8月)	40	68,040	1,701
計	40	68,040	1,701
大阪(7月)	2,624	8,057,426	3,071
大阪(8月)	1,524	3,732,869	2,449
大阪(9月)	15	25,704	1,714
計	4,163	11,815,999	2,838
岡山(6月)	66	265,896	4,029
岡山(7月)	1,307	4,502,412	3,445
岡山(8月)	8,483	20,004,926	2,358
岡山(9月)	8,470	12,656,563	1,494
岡山(10月)	1,512	2,397,060	1,585
岡山(11月)	69	155,520	2,254
岡山(12月)	8	47,952	5,994
計	19,915	40,030,329	2,010
品目計	164,066	273,630,840	1,668
【巨峰ぶどう】			
奈良(6月)	358	695,952	1,944
奈良(7月)	4,547	7,060,921	1,553
奈良(8月)	8,875	9,202,270	1,037
奈良(9月)	1,319	1,264,205	958
計	15,099	18,223,348	1,207
山梨(7月)	180	280,800	1,560
山梨(8月)	17,453	23,397,768	1,341
山梨(9月)	4,425	5,462,640	1,234
山梨(10月)	378	463,752	1,227
山梨(11月)	107	114,588	1,071
計	22,543	29,719,548	1,318
長野(6月)	7	14,040	2,006
長野(8月)	14	14,472	1,034

単位：k g, 円

産地	数量	金額	単価
長野(9月)	15,040	22,336,484	1,485
長野(10月)	3,031	5,375,743	1,774
長野(11月)	248	491,724	1,983
計	18,340	28,232,463	1,539
大阪(6月)	2,504	4,755,564	1,899
大阪(7月)	4,168	6,519,528	1,564
大阪(8月)	2,474	2,507,004	1,013
計	9,146	13,782,096	1,507
福岡(7月)	112	190,598	1,702
計	112	190,598	1,702
品目計	65,240	90,148,053	1,382
【ピオーネぶどう】			
山梨(7月)	18	21,600	1,200
山梨(8月)	7,258	8,797,356	1,212
山梨(9月)	14,162	18,049,878	1,275
山梨(10月)	1,027	1,431,432	1,394
計	22,465	28,300,266	1,260
長野(9月)	14	16,416	1,173
長野(10月)	332	616,140	1,856
計	346	632,556	1,828
岡山(6月)	725	1,627,452	2,245
岡山(7月)	5,360	9,772,693	1,823
岡山(8月)	7,111	9,581,630	1,347
岡山(9月)	4,865	5,070,038	1,042
岡山(10月)	3,202	4,950,958	1,546
計	21,263	31,002,771	1,458
品目計	44,074	59,935,593	1,360
【甲州ぶどう】			
山梨(9月)	112	84,672	756
山梨(10月)	1,314	956,988	728
計	1,426	1,041,660	730
品目計	1,426	1,041,660	730
【ネオマスカット】			
大阪(8月)	55	34,582	629

単位：k g, 円

産地	数量	金額	単価
大阪(9月)	104	63,893	614
計	159	98,475	619
品目計	159	98,475	619
【ベリーA】			
山梨(8月)	44	30,672	697
山梨(9月)	1,153	850,068	737
山梨(10月)	14	12,960	926
計	1,211	893,700	738
大阪(8月)	1,938	677,376	350
計	1,938	677,376	350
岡山(8月)	24	14,256	594
計	24	14,256	594
品目計	3,173	1,585,332	500
【その他ぶどう】			
奈良(6月)	800	1,591,861	1,990
奈良(7月)	1,049	1,747,883	1,666
計	1,849	3,339,744	1,806
福島(11月)	265	524,880	1,981
福島(12月)	60	101,412	1,690
計	325	626,292	1,927
山梨(8月)	5,944	7,085,340	1,192
山梨(9月)	2,944	3,343,788	1,136
山梨(10月)	1,746	1,944,108	1,113
山梨(11月)	31	41,472	1,338
計	10,665	12,414,708	1,164
長野(6月)	6	38,686	6,448
長野(7月)	50	207,360	4,147
長野(8月)	975	2,231,928	2,289
長野(9月)	2,328	4,078,220	1,752
長野(10月)	1,131	2,098,332	1,855
長野(11月)	243	445,392	1,833
長野(12月)	5	12,852	2,570
計	4,738	9,112,770	1,923
大阪(8月)	70	55,080	787
計	70	55,080	787

単位：k g, 円

産地	数量	金額	単価
岡山(6月)	100	202,284	2,023
岡山(7月)	758	1,446,120	1,908
岡山(8月)	2,039	2,663,669	1,306
岡山(9月)	2,333	2,366,172	1,014
岡山(10月)	318	402,365	1,265
岡山(11月)	232	361,044	1,556
岡山(12月)	65	102,060	1,570
計	5,845	7,543,714	1,291
南米(12月)	246	206,280	839
計	246	206,280	839
アメリカ(6月)	8	4,536	567
アメリカ(10月)	10	8,532	853
アメリカ(11月)	107	108,000	1,009
アメリカ(12月)	444	416,340	938
計	569	537,408	944
オーストラリア(5月)	18	3,780	210
計	18	3,780	210
チリ(2月)	221	173,016	783
チリ(3月)	451	297,324	659
チリ(4月)	754	425,844	565
チリ(5月)	2,025	981,504	485
チリ(6月)	435	233,172	536
計	3,886	2,110,860	543
品目計	28,211	35,950,636	1,274
【く り】			
奈良(9月)	319	168,696	529
奈良(10月)	606	332,478	549
計	925	501,174	542
茨城(9月)	7,785	7,909,596	1,016
茨城(10月)	5,315	5,493,528	1,034
計	13,100	13,403,124	1,023
山口(11月)	30	56,160	1,872
計	30	56,160	1,872
愛媛(9月)	250	398,520	1,594
愛媛(10月)	330	487,188	1,476
計	580	885,708	1,527
熊本(10月)	280	298,080	1,065

単位：k g, 円

産地	数量	金額	単価
計	280	298,080	1,065
品目計	14,915	15,144,246	1,015
【いちじく】			
奈良(5月)	1,715	3,416,861	1,992
奈良(6月)	3,078	5,291,082	1,719
奈良(7月)	10,449	12,122,784	1,160
奈良(8月)	74,063	48,444,156	654
奈良(9月)	39,118	24,718,608	632
奈良(10月)	11,067	7,504,499	678
奈良(11月)	2,610	1,678,741	643
計	142,100	103,176,731	726
和歌山(7月)	1,050	1,328,616	1,265
和歌山(8月)	3,254	2,926,152	899
和歌山(9月)	2,562	1,951,344	762
和歌山(10月)	700	586,008	837
計	7,566	6,792,120	898
品目計	149,666	109,968,851	735
【いちご】			
奈良(1月)	84,298	133,898,530	1,588
奈良(2月)	82,750	131,930,489	1,594
奈良(3月)	102,841	145,831,622	1,418
奈良(4月)	79,338	84,134,361	1,060
奈良(5月)	41,236	43,896,101	1,065
奈良(6月)	1,056	818,359	775
奈良(11月)	2,007	5,856,116	2,918
奈良(12月)	19,623	49,266,436	2,511
計	413,149	595,632,014	1,442
茨城(2月)	40	46,656	1,166
茨城(12月)	317	793,541	2,503
計	357	840,197	2,353
栃木(2月)	169	262,073	1,551
栃木(12月)	116	266,220	2,295
計	285	528,293	1,854
山梨(2月)	15	34,992	2,333
山梨(6月)	55	136,080	2,474

単位：k g, 円

産地	数量	金額	単価
山梨(7月)	117	289,656	2,476
山梨(8月)	122	288,684	2,366
山梨(9月)	70	170,100	2,430
山梨(10月)	53	131,220	2,476
山梨(11月)	70	164,916	2,356
山梨(12月)	8	17,496	2,187
計	510	1,233,144	2,418
岐阜(12月)	151	399,006	2,642
計	151	399,006	2,642
静岡(12月)	13	33,696	2,592
計	13	33,696	2,592
愛知(1月)	10,135	12,614,400	1,245
愛知(2月)	10,230	14,229,324	1,391
愛知(3月)	20,070	23,337,612	1,163
愛知(4月)	16,100	15,990,156	993
愛知(5月)	12,583	12,496,853	993
愛知(6月)	250	237,708	951
愛知(11月)	1,297	2,737,368	2,111
愛知(12月)	10,122	20,892,406	2,064
計	80,787	102,535,827	1,269
三重(1月)	446	709,722	1,591
三重(2月)	2,250	3,672,000	1,632
三重(3月)	180	349,920	1,944
三重(11月)	130	299,160	2,301
三重(12月)	1,670	3,010,068	1,802
計	4,676	8,040,870	1,720
和歌山(1月)	39	62,208	1,595
計	39	62,208	1,595
鳥取(3月)	25	72,943	2,918
計	25	72,943	2,918
徳島(1月)	270	386,640	1,432
徳島(2月)	374	738,061	1,973
徳島(3月)	1,174	1,720,872	1,466
徳島(4月)	912	964,688	1,058
徳島(12月)	50	126,533	2,531
計	2,780	3,936,794	1,416
香川(1月)	629	988,308	1,571
計	629	988,308	1,571

単位：k g, 円

産地	数量	金額	単価
愛媛(1月)	40	51,840	1,296
愛媛(5月)	157	188,568	1,201
愛媛(6月)	272	346,075	1,272
愛媛(11月)	40	118,800	2,970
愛媛(12月)	54	193,752	3,588
計	563	899,035	1,597
福岡(1月)	4,231	6,788,845	1,605
福岡(2月)	3,111	6,034,392	1,940
福岡(3月)	4,146	5,854,237	1,412
福岡(4月)	5,938	5,926,030	998
福岡(5月)	1,032	1,190,441	1,154
福岡(6月)	10	13,824	1,382
福岡(11月)	277	961,200	3,470
福岡(12月)	3,763	9,063,965	2,409
計	22,508	35,832,934	1,592
佐賀(12月)	300	636,120	2,120
計	300	636,120	2,120
長崎(1月)	23,092	33,148,863	1,436
長崎(2月)	15,972	25,299,486	1,584
長崎(3月)	33,565	42,074,532	1,254
長崎(4月)	25,442	27,270,616	1,072
長崎(5月)	1,204	1,423,062	1,182
長崎(11月)	51	185,371	3,635
長崎(12月)	13,819	30,349,220	2,196
計	113,145	159,751,150	1,412
熊本(1月)	14,933	23,278,828	1,559
熊本(2月)	12,128	18,877,525	1,557
熊本(3月)	25,389	32,126,771	1,265
熊本(4月)	20,927	20,941,880	1,001
熊本(5月)	7,738	8,023,050	1,037
熊本(6月)	130	110,160	847
熊本(11月)	1,524	4,178,434	2,742
熊本(12月)	9,226	21,242,444	2,302
計	91,995	128,779,092	1,400
大分(1月)	1,021	1,311,325	1,284
大分(2月)	442	741,906	1,679
大分(3月)	409	466,819	1,141
大分(4月)	1,690	1,965,125	1,163



単位：k g, 円

産地	数量	金額	単価
大分(5月)	2,816	3,193,214	1,134
大分(6月)	2,696	3,554,933	1,319
大分(7月)	58	88,344	1,523
大分(11月)	5	14,040	2,808
大分(12月)	242	565,769	2,338
計	9,379	11,901,475	1,269
宮崎(12月)	529	1,131,278	2,139
計	529	1,131,278	2,139
鹿児島(1月)	1,363	1,791,720	1,315
鹿児島(2月)	3,069	4,906,386	1,599
鹿児島(3月)	2,015	3,040,848	1,509
鹿児島(4月)	994	839,570	845
鹿児島(5月)	39	32,573	835
鹿児島(11月)	95	196,776	2,071
鹿児島(12月)	440	967,896	2,200
計	8,015	11,775,769	1,469
アメリカ(6月)	16	47,693	2,981
アメリカ(7月)	404	1,161,605	2,875
アメリカ(8月)	428	1,233,533	2,882
アメリカ(9月)	228	693,155	3,040
アメリカ(10月)	348	1,065,852	3,063
アメリカ(11月)	256	784,436	3,064
アメリカ(12月)	60	181,732	3,029
計	1,740	5,168,006	2,970
オランダ(6月)	8	28,080	3,510
オランダ(7月)	80	283,392	3,542
オランダ(8月)	96	347,328	3,618
オランダ(9月)	24	86,832	3,618
計	208	745,632	3,585
品目計	751,783	1,070,923,791	1,425
【アールスメロン】			
山形(9月)	125	66,528	532
山形(10月)	270	158,004	585
計	395	224,532	568
福島(8月)	984	343,062	349
計	984	343,062	349
茨城(7月)	846	275,940	326

単位：k g, 円

産地	数量	金額	単価
茨城(8月)	7,741	2,971,620	384
茨城(9月)	7,788	3,285,630	422
茨城(10月)	2,233	1,053,756	472
茨城(11月)	208	114,804	552
計	18,816	7,701,750	409
新潟(10月)	1,602	575,964	360
新潟(11月)	90	62,640	696
計	1,692	638,604	377
石川(9月)	45	34,344	763
計	45	34,344	763
福井(9月)	7,344	4,222,314	575
福井(10月)	3,424	2,322,108	678
計	10,768	6,544,422	608
長野(9月)	4	4,860	1,215
計	4	4,860	1,215
静岡(1月)	2,310	3,100,248	1,342
静岡(2月)	2,514	4,077,216	1,622
静岡(3月)	1,857	2,926,260	1,576
静岡(4月)	2,586	3,318,732	1,283
静岡(5月)	2,078	1,889,676	909
静岡(6月)	4,589	3,537,302	771
静岡(7月)	7,174	5,044,248	703
静岡(8月)	5,453	3,406,806	625
静岡(9月)	4,406	2,422,980	550
静岡(10月)	4,247	2,897,856	682
静岡(11月)	3,962	3,335,526	842
静岡(12月)	3,627	3,835,944	1,058
計	44,803	39,792,794	888
愛知(6月)	50	18,036	361
愛知(7月)	6,139	3,225,906	525
愛知(8月)	14,594	5,771,617	395
愛知(9月)	2,790	856,332	307
愛知(10月)	2,224	967,086	435
愛知(11月)	1,027	569,916	555
愛知(12月)	837	391,014	467
計	27,661	11,799,907	427
和歌山(6月)	18	16,740	930
計	18	16,740	930

単位：k g, 円

産地	数量	金額	単価
鳥取(9月)	32	25,272	790
鳥取(10月)	328	279,990	854
計	360	305,262	848
島根(7月)	414	206,172	498
島根(8月)	396	166,752	421
島根(10月)	2,447	1,434,186	586
島根(11月)	516	393,174	762
計	3,773	2,200,284	583
高知(1月)	1,194	1,641,168	1,375
高知(2月)	789	1,173,420	1,487
高知(3月)	3,153	4,434,588	1,406
高知(4月)	4,793	5,066,280	1,057
高知(5月)	4,664	3,300,642	708
高知(6月)	2,972	1,984,586	668
高知(7月)	5,487	3,552,984	648
高知(8月)	4,256	2,018,088	474
高知(9月)	699	417,096	597
高知(10月)	604	647,028	1,071
高知(11月)	4,250	3,397,140	799
高知(12月)	4,687	4,351,374	928
計	37,548	31,984,394	852
長崎(11月)	1,458	475,200	326
長崎(12月)	576	296,892	515
計	2,034	772,092	380
熊本(1月)	688	428,652	623
熊本(2月)	984	1,379,160	1,402
熊本(3月)	788	888,732	1,128
熊本(4月)	976	1,036,152	1,062
熊本(5月)	6,480	4,294,782	663
熊本(6月)	2,754	1,463,400	531
熊本(7月)	4,464	2,025,810	454
熊本(8月)	856	330,048	386
熊本(10月)	414	226,476	547
熊本(11月)	3,580	2,003,724	560
熊本(12月)	11,197	7,886,376	704
計	33,181	21,963,312	662
宮崎(1月)	2,144	2,115,828	987
宮崎(2月)	2,511	3,161,052	1,259

単位：k g, 円

産地	数量	金額	単価
宮崎(3月)	2,180	2,620,404	1,202
宮崎(4月)	1,020	940,140	922
宮崎(5月)	2,724	1,502,280	551
宮崎(6月)	1,399	666,360	476
宮崎(7月)	442	172,260	390
宮崎(11月)	209	189,972	909
宮崎(12月)	1,337	1,214,460	908
計	13,966	12,582,756	901
品目計	196,048	136,909,115	698
【プリンスメロン】			
愛知(6月)	300	96,336	321
計	300	96,336	321
長崎(5月)	10	6,480	648
計	10	6,480	648
品目計	310	102,816	332
【キンショウメロン】			
熊本(5月)	336	192,456	573
計	336	192,456	573
品目計	336	192,456	573
【アンデスメロン】			
山形(6月)	1,570	675,367	430
山形(7月)	5,120	2,226,085	435
山形(8月)	1,870	578,502	309
計	8,560	3,479,954	407
茨城(4月)	3,445	2,467,638	716
茨城(5月)	23,595	12,386,758	525
茨城(6月)	17,170	5,843,178	340
茨城(7月)	6,860	1,966,129	287
計	51,070	22,663,703	444
熊本(1月)	600	417,096	695
熊本(2月)	875	565,272	646
熊本(3月)	535	354,240	662
熊本(4月)	3,840	2,379,078	620
熊本(5月)	2,940	1,363,554	464

単位：k g, 円

産地	数量	金額	単価
熊本(6月)	605	208,548	345
熊本(10月)	100	57,888	579
熊本(11月)	1,510	727,272	482
熊本(12月)	975	562,356	577
計	11,980	6,635,304	554
鹿児島(5月)	580	234,360	404
計	580	234,360	404
品目計	72,190	33,013,321	457
【アムスメロン】			
長崎(5月)	590	306,180	519
長崎(6月)	195	82,134	421
計	785	388,314	495
熊本(5月)	1,850	790,128	427
計	1,850	790,128	427
品目計	2,635	1,178,442	447
【ホームランメロン】			
愛知(7月)	690	256,932	372
計	690	256,932	372
品目計	690	256,932	372
【その他メロン】			
奈良(6月)	65	12,636	194
奈良(7月)	765	142,646	186
奈良(8月)	345	63,396	184
計	1,175	218,678	186
北海道(7月)	392	222,372	567
北海道(8月)	584	323,244	554
北海道(9月)	1,403	730,890	521
北海道(10月)	1,438	706,536	491
計	3,817	1,983,042	520
青森(7月)	20,738	11,496,438	554
青森(8月)	32,540	13,520,520	416
青森(9月)	4,262	1,740,636	408
計	57,540	26,757,594	465
秋田(7月)	1,134	776,844	685

単位：k g, 円

産地	数量	金額	単価
計	1,134	776,844	685
山形(6月)	550	326,268	593
山形(7月)	3,965	1,999,836	504
山形(8月)	2,780	1,056,078	380
計	7,295	3,382,182	464
茨城(4月)	17,720	12,211,139	689
茨城(5月)	26,835	13,573,170	506
茨城(6月)	90,970	33,480,529	368
茨城(7月)	12,465	4,962,859	398
茨城(8月)	270	131,112	486
計	148,260	64,358,809	434
千葉(6月)	160	91,584	572
千葉(7月)	150	90,720	605
計	310	182,304	588
神奈川(7月)	60	38,880	648
計	60	38,880	648
新潟(7月)	235	138,024	587
計	235	138,024	587
愛知(5月)	9,550	4,307,202	451
愛知(6月)	39,839	13,025,880	327
愛知(7月)	17,693	5,811,880	328
計	67,082	23,144,962	345
三重(7月)	155	28,080	181
計	155	28,080	181
和歌山(7月)	91	52,272	574
計	91	52,272	574
鳥取(9月)	264	165,780	628
鳥取(10月)	8,120	4,184,784	515
鳥取(11月)	3,192	1,722,600	540
計	11,576	6,073,164	525
高知(1月)	53	71,604	1,351
高知(2月)	59	79,920	1,355
高知(3月)	33	44,280	1,342
高知(4月)	85	79,920	940
高知(6月)	111	74,952	675
高知(7月)	71	47,304	666
高知(11月)	167	108,432	649
高知(12月)	60	46,656	778

単位：k g, 円

産 地	数 量	金 額	単 価
計	639	553,068	866
長崎(4月)	490	275,551	562
長崎(5月)	740	325,512	440
計	1,230	601,063	489
熊本(1月)	212	221,724	1,046
熊本(2月)	850	491,292	578
熊本(3月)	500	400,086	800
熊本(4月)	2,970	2,139,944	721
熊本(5月)	27,139	13,511,178	498
熊本(6月)	7,883	3,568,374	453
熊本(7月)	120	55,080	459
熊本(11月)	184	121,068	658
熊本(12月)	168	161,352	960
計	40,026	20,670,098	516
宮崎(4月)	1,212	775,116	640
宮崎(5月)	9,793	4,895,640	500
宮崎(6月)	1,265	563,220	445
宮崎(12月)	72	43,416	603
計	12,342	6,277,392	509
鹿児島(4月)	336	233,928	696
鹿児島(5月)	452	256,284	567
鹿児島(6月)	300	129,006	430
計	1,088	619,218	569
アメリカ(8月)	480	225,882	471
アメリカ(9月)	1,130	489,953	434
アメリカ(10月)	350	152,820	437
計	1,960	868,655	443
メキシコ(2月)	350	163,836	468
メキシコ(3月)	400	171,072	428
メキシコ(4月)	380	158,112	416
メキシコ(5月)	810	336,042	415
メキシコ(6月)	1,130	473,904	419
メキシコ(7月)	270	100,116	371
メキシコ(11月)	250	123,660	495
メキシコ(12月)	490	231,768	473
計	4,080	1,758,510	431
その他外国(3月)	33	11,664	353
その他外国(4月)	1,045	371,920	356

単位：k g, 円

産地	数量	金額	単価
その他外国(5月)	671	248,292	370
その他外国(6月)	396	149,580	378
計	2,145	781,456	364
品目計	362,240	159,264,295	440
【すいか】			
奈良(6月)	4,718	695,682	147
奈良(7月)	62,144	9,197,874	148
奈良(8月)	62,841	8,571,420	136
計	129,703	18,464,976	142
青森(8月)	98,580	24,283,692	246
計	98,580	24,283,692	246
秋田(7月)	23,316	6,804,648	292
秋田(8月)	38,248	10,593,396	277
秋田(9月)	570	159,948	281
計	62,134	17,557,992	283
山形(7月)	63,258	15,503,594	245
山形(8月)	161,237	40,309,661	250
山形(9月)	24,466	5,769,306	236
計	248,961	61,582,561	247
茨城(5月)	2,830	829,440	293
茨城(6月)	530	170,640	322
計	3,360	1,000,080	298
千葉(5月)	1,305	274,212	210
千葉(6月)	1,140	26,471	23
千葉(7月)	628	20,866	33
計	3,073	321,549	105
神奈川(8月)	2,400	368,820	154
計	2,400	368,820	154
新潟(7月)	3,420	484,704	142
計	3,420	484,704	142
富山(8月)	171	45,144	264
計	171	45,144	264
石川(7月)	132,869	32,889,510	248
石川(8月)	5,153	1,321,056	256
計	138,022	34,210,566	248
福井(6月)	18,990	3,365,280	177
福井(7月)	21,600	4,544,748	210



単位：k g, 円

産地	数量	金額	単価
計	40,590	7,910,028	195
長野(7月)	200,064	49,716,720	249
長野(8月)	256,412	62,788,392	245
長野(9月)	40,992	12,651,768	309
計	497,468	125,156,880	252
愛知(5月)	19,081	5,008,500	262
愛知(6月)	69,774	13,406,094	192
愛知(7月)	29,537	6,092,820	206
愛知(8月)	6,990	1,741,176	249
愛知(9月)	8,244	2,833,704	344
愛知(10月)	484	179,820	372
計	134,110	29,262,114	218
和歌山(7月)	70	20,736	296
和歌山(8月)	3,030	522,072	172
計	3,100	542,808	175
鳥取(6月)	131,022	36,394,769	278
鳥取(7月)	86,951	24,088,752	277
鳥取(9月)	3,100	1,301,400	420
計	221,073	61,784,921	279
愛媛(7月)	720	165,888	230
計	720	165,888	230
高知(1月)	80	70,200	878
高知(2月)	140	125,820	899
高知(3月)	180	154,980	861
高知(4月)	150	121,500	810
高知(5月)	225	132,840	590
高知(6月)	354	174,420	493
高知(7月)	122	54,000	443
高知(10月)	160	120,960	756
高知(11月)	250	186,300	745
高知(12月)	290	236,520	816
計	1,951	1,377,540	706
福岡(7月)	6,225	1,317,600	212
福岡(8月)	2,640	324,000	123
計	8,865	1,641,600	185
長崎(5月)	1,044	248,940	238
長崎(6月)	770	116,910	152
長崎(7月)	1,965	404,892	206

単位：k g, 円

産地	数量	金額	単価
長崎(10月)	3,906	1,047,373	268
計	7,685	1,818,115	237
熊本(1月)	4,650	1,029,348	221
熊本(2月)	480	128,412	268
熊本(3月)	29,445	9,574,956	325
熊本(4月)	112,735	40,141,116	356
熊本(5月)	186,915	57,987,922	310
熊本(6月)	124,189	21,733,380	175
熊本(7月)	19,215	2,506,032	130
熊本(10月)	3,330	891,432	268
熊本(11月)	3,703	863,622	233
熊本(12月)	4,185	905,850	216
計	488,847	135,762,070	278
鹿児島(7月)	705	126,900	180
計	705	126,900	180
品目計	2,094,938	523,868,948	250
【こだますいか】			
青森(8月)	11,428	3,353,346	293
計	11,428	3,353,346	293
群馬(6月)	480	108,324	226
計	480	108,324	226
石川(7月)	1,982	758,700	383
計	1,982	758,700	383
長野(7月)	5,800	2,366,280	408
長野(8月)	4,250	1,760,616	414
計	10,050	4,126,896	411
愛知(5月)	392	214,380	547
計	392	214,380	547
京都(7月)	360	127,440	354
計	360	127,440	354
和歌山(5月)	9,890	4,570,236	462
和歌山(6月)	46,550	14,817,600	318
和歌山(7月)	56,660	15,055,470	266
和歌山(8月)	3,070	743,364	242
計	116,170	35,186,670	303
鳥取(6月)	24	11,664	486
鳥取(9月)	480	222,696	464

単位：k g, 円

産 地	数 量	金 額	単 価
計	504	234,360	465
長崎(5月)	10,318	3,428,784	332
長崎(6月)	17,024	3,938,544	231
長崎(7月)	4,360	1,048,140	240
長崎(8月)	800	242,352	303
計	32,502	8,657,820	266
熊本(2月)	24	21,384	891
熊本(3月)	800	471,614	590
熊本(4月)	8,456	4,383,461	518
熊本(5月)	6,382	3,042,414	477
熊本(6月)	7,170	1,793,772	250
熊本(7月)	208	52,488	252
計	23,040	9,765,133	424
鹿児島(4月)	328	227,610	694
鹿児島(5月)	520	159,300	306
計	848	386,910	456
品目計	197,756	62,919,979	318
【バ ナ ナ】			
フィリピン(1月)	43,263	10,062,770	233
フィリピン(2月)	44,988	10,738,496	239
フィリピン(3月)	49,606	11,848,753	239
フィリピン(4月)	54,571	13,128,371	241
フィリピン(5月)	56,670	13,673,135	241
フィリピン(6月)	63,923	15,566,034	244
フィリピン(7月)	51,893	12,611,655	243
フィリピン(8月)	54,247	12,412,684	229
フィリピン(9月)	49,959	11,677,222	234
フィリピン(10月)	47,254	11,412,609	242
フィリピン(11月)	46,237	11,430,211	247
フィリピン(12月)	57,666	13,897,864	241
計	620,277	148,459,804	239
南米(1月)	16,445	4,079,943	248
南米(2月)	10,621	2,763,958	260
南米(3月)	12,610	3,327,885	264
南米(4月)	14,144	3,462,167	245
南米(5月)	23,062	5,182,813	225
南米(6月)	10,582	2,824,211	267

単位：k g, 円

産 地	数 量	金 額	単 価
南米(7月)	17,355	4,418,690	255
南米(8月)	19,981	4,301,586	215
南米(9月)	28,028	6,363,301	227
南米(10月)	29,419	7,002,097	238
南米(11月)	9,984	2,566,979	257
南米(12月)	7,839	2,063,610	263
計	200,070	48,357,240	242
メキシコ(1月)	52	19,073	367
メキシコ(2月)	52	19,073	367
メキシコ(3月)	65	23,841	367
メキシコ(4月)	52	19,073	367
メキシコ(5月)	39	14,305	367
メキシコ(6月)	65	23,841	367
メキシコ(7月)	52	19,073	367
メキシコ(8月)	52	19,073	367
メキシコ(9月)	65	23,841	367
メキシコ(10月)	52	19,073	367
メキシコ(11月)	52	19,073	367
メキシコ(12月)	52	19,073	367
計	650	238,412	367
ベトナム(11月)	156	35,737	229
計	156	35,737	229
品目計	821,153	197,091,193	240
【パインアップル】			
沖縄(6月)	160	64,800	405
計	160	64,800	405
フィリピン(1月)	9,156	1,805,976	197
フィリピン(2月)	8,816	1,820,718	207
フィリピン(3月)	11,085	2,278,098	206
フィリピン(4月)	10,737	2,284,772	213
フィリピン(5月)	11,388	2,401,672	211
フィリピン(6月)	11,592	2,390,094	206
フィリピン(7月)	11,880	2,540,128	214
フィリピン(8月)	11,472	2,512,134	219
フィリピン(9月)	7,800	1,812,780	232
フィリピン(10月)	7,824	1,803,924	231
フィリピン(11月)	7,752	1,761,134	227

単位：k g, 円

産 地	数 量	金 額	単 価
フィリピン(12月)	9,228	2,014,697	218
計	118,730	25,426,127	214
台湾(3月)	744	215,568	290
台湾(4月)	936	284,688	304
台湾(5月)	972	298,620	307
台湾(6月)	540	165,240	306
計	3,192	964,116	302
品目計	122,082	26,455,043	217
【キウイフルーツ】			
奈良(1月)	12,330	4,513,806	366
奈良(2月)	19,803	7,262,363	367
奈良(3月)	16,903	6,429,596	380
奈良(4月)	2,724	1,055,441	387
奈良(10月)	20	4,752	238
奈良(11月)	10	4,320	432
奈良(12月)	153	75,708	495
計	51,943	19,345,986	372
群馬(1月)	342	204,509	598
群馬(2月)	990	596,290	602
群馬(3月)	702	403,445	575
群馬(12月)	252	185,846	737
計	2,286	1,390,090	608
神奈川(3月)	500	226,152	452
計	500	226,152	452
山梨(11月)	1,219	589,432	484
計	1,219	589,432	484
愛知(11月)	75	45,360	605
愛知(12月)	555	315,576	569
計	630	360,936	573
和歌山(1月)	36,672	18,286,992	499
和歌山(2月)	86,087	40,809,917	474
和歌山(3月)	113,403	55,421,410	489
和歌山(4月)	37,594	19,480,889	518
和歌山(11月)	1,040	362,556	349
和歌山(12月)	7,250	4,498,308	620
計	282,046	138,860,072	492
徳島(1月)	414	238,194	575

単位：k g, 円

産地	数量	金額	単価
徳島(2月)	929	538,412	580
徳島(3月)	1,055	565,920	536
徳島(4月)	2,129	1,107,454	520
徳島(11月)	1,700	510,732	300
徳島(12月)	119	78,408	659
計	6,346	3,039,120	479
香川(12月)	490	295,380	603
計	490	295,380	603
愛媛(1月)	2,816	1,769,688	628
愛媛(2月)	4,066	2,548,001	627
愛媛(3月)	6,571	4,040,442	615
愛媛(4月)	151	123,120	815
愛媛(11月)	740	509,274	688
愛媛(12月)	904	652,849	722
計	15,248	9,643,374	632
福岡(2月)	252	130,680	519
福岡(3月)	628	356,486	568
福岡(4月)	70	49,680	710
計	950	536,846	565
佐賀(10月)	108	55,598	515
計	108	55,598	515
韓国(12月)	240	217,728	907
計	240	217,728	907
ニュージーランド(1)	960	545,897	569
ニュージーランド(4)	3,048	1,561,669	512
ニュージーランド(5)	7,594	4,069,159	536
ニュージーランド(6)	8,258	4,477,399	542
ニュージーランド(7)	8,040	4,468,964	556
ニュージーランド(8)	6,718	3,874,900	577
ニュージーランド(9)	6,266	3,670,812	586
ニュージーランド(10)	4,092	2,394,684	585
ニュージーランド(11)	2,784	1,686,571	606
ニュージーランド(12)	360	214,877	597
計	48,120	26,964,932	560
品目計	410,126	201,525,646	491
【マンゴー】			
高知(7月)	176	230,904	1,312

単位：k g, 円

産地	数量	金額	単価
高知(8月)	16	13,824	864
計	192	244,728	1,275
宮崎(3月)	115	755,028	6,565
宮崎(4月)	1,296	6,042,870	4,663
宮崎(5月)	1,439	6,028,938	4,190
宮崎(6月)	2,797	9,944,208	3,555
宮崎(7月)	1,980	5,597,586	2,827
宮崎(8月)	218	563,868	2,587
計	7,845	28,932,498	3,688
鹿児島(4月)	74	300,132	4,056
鹿児島(5月)	556	1,698,624	3,055
鹿児島(6月)	45	120,960	2,688
計	675	2,119,716	3,140
沖縄(8月)	30	41,580	1,386
沖縄(9月)	12	12,096	1,008
計	42	53,676	1,278
南米(3月)	85	69,012	812
計	85	69,012	812
メキシコ(4月)	270	224,100	830
メキシコ(5月)	380	315,144	829
メキシコ(6月)	965	566,460	587
メキシコ(7月)	105	86,400	823
メキシコ(8月)	26	29,160	1,122
計	1,746	1,221,264	699
品目計	10,585	32,640,894	3,084
【その他果実】			
奈良(2月)	25	11,610	464
奈良(5月)	2	27,540	13,770
奈良(7月)	44	124,762	2,836
奈良(8月)	110	395,842	3,599
奈良(9月)	1,466	545,724	372
奈良(10月)	1,175	472,068	402
奈良(12月)	1,031	834,840	810
計	3,853	2,412,386	626
青森(12月)	200	43,200	216
計	200	43,200	216
長野(7月)	48	88,906	1,852

単位：k g, 円

産地	数量	金額	単価
長野(11月)	12	23,328	1,944
長野(12月)	45	82,253	1,828
計	105	194,487	1,852
静岡(1月)	10,015	400,199	40
静岡(2月)	10,860	2,344,991	216
計	20,875	2,745,190	132
大阪(12月)	580	130,680	225
計	580	130,680	225
和歌山(1月)	27	296,352	10,976
和歌山(2月)	249	730,080	2,932
和歌山(3月)	125	1,030,987	8,248
和歌山(4月)	81	1,211,596	14,958
和歌山(10月)	388	770,292	1,985
和歌山(11月)	392	580,770	1,482
和歌山(12月)	33,473	15,095,830	451
計	34,735	19,715,907	568
鳥取(10月)	20	49,140	2,457
計	20	49,140	2,457
徳島(3月)	1	8,640	8,640
徳島(4月)	99	333,623	3,370
徳島(5月)	75	236,261	3,150
徳島(6月)	90	277,474	3,083
徳島(7月)	30	71,852	2,395
徳島(10月)	15	9,720	648
計	310	937,570	3,024
香川(7月)	12	21,600	1,800
計	12	21,600	1,800
愛媛(2月)	41	72,900	1,778
愛媛(3月)	1	8,100	8,100
愛媛(7月)	622	1,503,187	2,417
愛媛(8月)	21	50,544	2,407
計	685	1,634,731	2,386
高知(5月)	12	45,360	3,780
高知(6月)	18	62,856	3,492
高知(7月)	42	95,515	2,274
高知(8月)	18	34,992	1,944
高知(11月)	2	25,920	12,960
高知(12月)	1	6,912	6,912



単位：k g, 円

産地	数量	金額	単価
計	93	271,555	2,920
熊本(6月)	5	1,296	259
熊本(12月)	560	241,920	432
計	565	243,216	430
宮崎(2月)	4	47,520	11,880
宮崎(3月)	40	44,280	1,107
計	44	91,800	2,086
鹿児島(5月)	277	439,074	1,585
鹿児島(6月)	527	822,960	1,562
鹿児島(7月)	137	195,750	1,429
計	941	1,457,784	1,549
沖縄(2月)	4	10,800	2,700
計	4	10,800	2,700
中国(1月)	1,000	813,672	814
中国(2月)	325	225,180	693
中国(3月)	460	348,840	758
中国(4月)	100	58,320	583
中国(5月)	150	87,480	583
中国(6月)	125	70,740	566
中国(7月)	75	43,740	583
中国(8月)	125	72,900	583
中国(9月)	100	58,860	589
中国(10月)	515	342,900	666
中国(11月)	455	287,172	631
中国(12月)	735	484,380	659
計	4,165	2,894,184	695
フィリピン(4月)	5	3,672	734
フィリピン(8月)	5	2,592	518
フィリピン(9月)	5	2,592	518
フィリピン(12月)	300	27,000	90
計	315	35,856	114
南米(5月)	18	10,476	582
南米(6月)	534	278,208	521
南米(7月)	1,866	384,588	206
南米(8月)	900	401,328	446
南米(9月)	1,284	564,516	440
南米(10月)	240	106,596	444
計	4,842	1,745,712	361

単位：k g, 円

産 地	数 量	金 額	単 価
アメリカ(1月)	20	24,840	1,242
アメリカ(2月)	15	18,684	1,246
アメリカ(3月)	25	31,104	1,244
アメリカ(4月)	30	39,474	1,316
アメリカ(5月)	25	34,830	1,393
アメリカ(6月)	44	102,028	2,319
アメリカ(7月)	35	72,446	2,070
アメリカ(8月)	41	98,172	2,394
アメリカ(9月)	25	58,774	2,351
アメリカ(10月)	15	20,412	1,361
アメリカ(11月)	45	74,196	1,649
アメリカ(12月)	249	231,336	929
計	569	806,296	1,417
メキシコ(1月)	572	320,998	561
メキシコ(2月)	795	472,608	594
メキシコ(3月)	866	538,207	621
メキシコ(4月)	858	514,015	599
メキシコ(5月)	1,107	701,654	634
メキシコ(6月)	294	212,306	722
メキシコ(7月)	96	67,716	705
メキシコ(8月)	90	58,428	649
メキシコ(9月)	90	63,180	702
メキシコ(10月)	720	447,174	621
メキシコ(11月)	930	555,444	597
メキシコ(12月)	1,092	620,179	568
計	7,510	4,571,909	609
ベトナム(4月)	290	185,112	638
ベトナム(5月)	195	125,496	644
ベトナム(6月)	240	154,872	645
ベトナム(7月)	85	55,188	649
ベトナム(8月)	115	71,172	619
ベトナム(9月)	125	75,600	605
ベトナム(10月)	172	99,360	578
ベトナム(11月)	66	38,880	589
ベトナム(12月)	58	34,560	596
計	1,346	840,240	624
チリ(1月)	18	55,987	3,110
チリ(2月)	14	41,990	2,999

単位：k g, 円

産地	数量	金額	単価
チリ(3月)	2	4,666	2,333
チリ(9月)	30	13,500	450
チリ(10月)	92	46,850	509
チリ(11月)	11	40,759	3,705
チリ(12月)	17	62,726	3,690
計	184	266,478	1,448
品目計	81,953	41,120,721	502
【野菜加工品】			
茨城(1月)	1,700	2,038,500	1,199
茨城(2月)	1,466	2,004,588	1,367
茨城(3月)	1,674	2,205,792	1,318
茨城(10月)	122	368,928	3,024
茨城(11月)	2,157	3,131,136	1,452
茨城(12月)	2,170	3,017,736	1,391
計	9,289	12,766,680	1,374
徳島(1月)	8,298	11,723,810	1,413
計	8,298	11,723,810	1,413
中国(1月)	2,420	1,405,944	581
中国(2月)	2,210	1,270,706	575
中国(3月)	2,440	1,413,612	579
中国(4月)	1,430	833,220	583
中国(5月)	720	419,148	582
中国(6月)	190	110,484	581
中国(7月)	60	35,316	589
中国(8月)	40	23,220	581
中国(9月)	100	57,780	578
中国(10月)	670	394,308	589
中国(11月)	1,490	874,044	587
中国(12月)	2,380	1,383,264	581
計	14,150	8,221,046	581
品目計	31,737	32,711,536	1,031
【ほし柿】			
奈良(1月)	18	22,140	1,230
奈良(11月)	9	1,404	156
奈良(12月)	1,762	2,047,880	1,162

単位：k g, 円

産地	数量	金額	単価
計	1,789	2,071,424	1,158
富山(12月)	257	1,058,400	4,118
計	257	1,058,400	4,118
石川(12月)	5	15,660	3,132
計	5	15,660	3,132
山梨(12月)	16	86,400	5,400
計	16	86,400	5,400
長野(1月)	4,818	11,556,216	2,399
長野(2月)	332	804,168	2,422
長野(12月)	7,442	20,719,422	2,784
計	12,592	33,079,806	2,627
熊本(1月)	168	207,360	1,234
熊本(11月)	442	690,833	1,563
熊本(12月)	592	828,533	1,400
計	1,202	1,726,726	1,437
中国(1月)	934	832,248	891
中国(2月)	963	792,180	823
中国(3月)	556	450,792	811
中国(4月)	401	332,640	830
中国(5月)	164	130,788	797
中国(6月)	48	41,256	860
中国(7月)	9	9,072	1,008
中国(9月)	9	8,856	984
中国(10月)	309	244,188	790
中国(11月)	523	411,156	786
中国(12月)	1,143	909,144	795
計	5,059	4,162,320	823
品目計	20,920	42,200,736	2,017
【あんぽ柿】			
奈良(1月)	90	206,712	2,297
奈良(2月)	360	719,712	1,999
奈良(12月)	404	635,591	1,573
計	854	1,562,015	1,829
福島(1月)	1,530	2,437,204	1,593
福島(2月)	975	1,587,773	1,628
福島(12月)	386	786,586	2,038
計	2,891	4,811,563	1,664

単位：k g, 円

産地	数量	金額	単価
山梨(11月)	755	1,436,324	1,902
山梨(12月)	219	400,594	1,829
計	974	1,836,918	1,886
和歌山(1月)	1,494	1,852,200	1,240
和歌山(2月)	2,054	2,772,576	1,350
和歌山(11月)	1,163	1,633,770	1,405
和歌山(12月)	4,255	5,996,160	1,409
計	8,966	12,254,706	1,367
愛媛(1月)	58	86,400	1,490
計	58	86,400	1,490
品目計	13,743	20,551,602	1,495
【果実加工品】			
奈良(10月)	38,860	8,592,912	221
奈良(11月)	2,880	808,704	281
奈良(12月)	12,366	3,544,884	287
計	54,106	12,946,500	239
北海道(4月)	18	20,218	1,123
計	18	20,218	1,123
青森(1月)	7,243	1,242,346	172
青森(2月)	14,620	4,766,889	326
青森(3月)	15,214	2,603,160	171
青森(4月)	13,176	2,272,028	172
青森(5月)	18,260	3,699,894	203
青森(6月)	18,802	3,047,144	162
青森(7月)	15,138	2,721,102	180
青森(8月)	7,082	1,492,582	211
青森(9月)	17,379	2,825,474	163
青森(10月)	6,620	1,255,824	190
青森(11月)	22,180	4,235,898	191
青森(12月)	16,527	3,869,197	234
計	172,241	34,031,538	198
神奈川(4月)	11,880	3,679,474	310
計	11,880	3,679,474	310
山梨(7月)	1	4,968	4,968
山梨(8月)	1	5,130	5,130
山梨(12月)	9	27,648	3,072
計	11	37,746	3,431

単位：k g, 円

産地	数量	金額	単価
長野(1月)	114	45,360	398
長野(3月)	2,205	727,797	330
長野(6月)	154	92,275	599
長野(7月)	1,614	615,736	381
長野(8月)	394	234,168	594
計	4,481	1,715,336	383
静岡(3月)	15,400	15,056,496	978
静岡(4月)	1,800	598,104	332
静岡(12月)	10,100	403,596	40
計	27,300	16,058,196	588
和歌山(3月)	721	420,604	583
和歌山(6月)	673	349,200	519
和歌山(7月)	150	86,212	575
和歌山(10月)	7,642	1,680,264	220
和歌山(11月)	1,920	414,720	216
和歌山(12月)	1,355	2,913,570	2,150
計	12,461	5,864,570	471
鳥取(9月)	600	129,600	216
計	600	129,600	216
愛媛(3月)	1,704	753,710	442
愛媛(4月)	278	227,653	819
愛媛(5月)	145	346,032	2,386
愛媛(7月)	845	623,203	738
愛媛(8月)	886	917,784	1,036
愛媛(9月)	22	15,552	707
愛媛(10月)	194	145,476	750
計	4,074	3,029,410	744
長崎(1月)	587	268,445	457
長崎(2月)	1,583	804,211	508
長崎(3月)	2,215	980,716	443
長崎(4月)	3,034	1,246,039	411
長崎(5月)	3,144	1,503,630	478
長崎(6月)	3,298	1,648,501	500
長崎(7月)	3,682	1,849,327	502
長崎(8月)	5,284	2,641,669	500
長崎(9月)	7,554	4,072,496	539
長崎(10月)	5,076	2,628,752	518
長崎(11月)	4,163	2,026,674	487

単位：k g, 円

産地	数量	金額	単価
長崎(12月)	4,615	2,463,707	534
計	44,235	22,134,167	500
熊本(3月)	276	94,301	342
熊本(7月)	168	57,510	342
計	444	151,811	342
宮崎(1月)	28	30,672	1,095
宮崎(2月)	84	91,152	1,085
宮崎(3月)	1,917	381,181	199
宮崎(4月)	56	60,912	1,088
宮崎(6月)	56	60,912	1,088
宮崎(7月)	1,170	207,932	178
宮崎(9月)	48	50,328	1,049
宮崎(10月)	48	50,760	1,058
宮崎(11月)	20	21,600	1,080
宮崎(12月)	48	49,464	1,031
計	3,475	1,004,913	289
鹿児島(1月)	39	49,378	1,266
鹿児島(2月)	19	24,754	1,303
鹿児島(3月)	16	19,699	1,231
鹿児島(9月)	105	173,988	1,657
鹿児島(10月)	52	87,156	1,676
鹿児島(11月)	21	33,534	1,597
鹿児島(12月)	21	33,534	1,597
計	273	422,043	1,546
中国(1月)	58	99,144	1,709
中国(2月)	10	16,524	1,652
中国(5月)	18	27,540	1,530
中国(9月)	48	89,100	1,856
中国(10月)	13	23,760	1,828
中国(11月)	35	65,340	1,867
中国(12月)	32	59,400	1,856
計	214	380,808	1,779
フィリピン(3月)	9	13,271	1,475
フィリピン(4月)	6	9,953	1,659
フィリピン(7月)	4	6,636	1,659
フィリピン(11月)	2	3,318	1,659
計	21	33,178	1,580
アメリカ(1月)	68	94,673	1,392

単位：k g, 円

産 地	数 量	金 額	単 価
アメリカ(2月)	73	93,528	1,281
アメリカ(3月)	122	180,788	1,482
アメリカ(4月)	136	200,379	1,473
アメリカ(5月)	118	177,263	1,502
アメリカ(6月)	63	73,159	1,161
アメリカ(7月)	82	116,186	1,417
アメリカ(8月)	74	110,117	1,488
アメリカ(9月)	74	109,814	1,484
アメリカ(10月)	113	187,155	1,656
アメリカ(11月)	46	82,810	1,800
アメリカ(12月)	77	132,248	1,718
計	1,046	1,558,120	1,490
品目計	336,880	103,197,628	306