

<平成28年度胃X線検診における発見がんの状況>

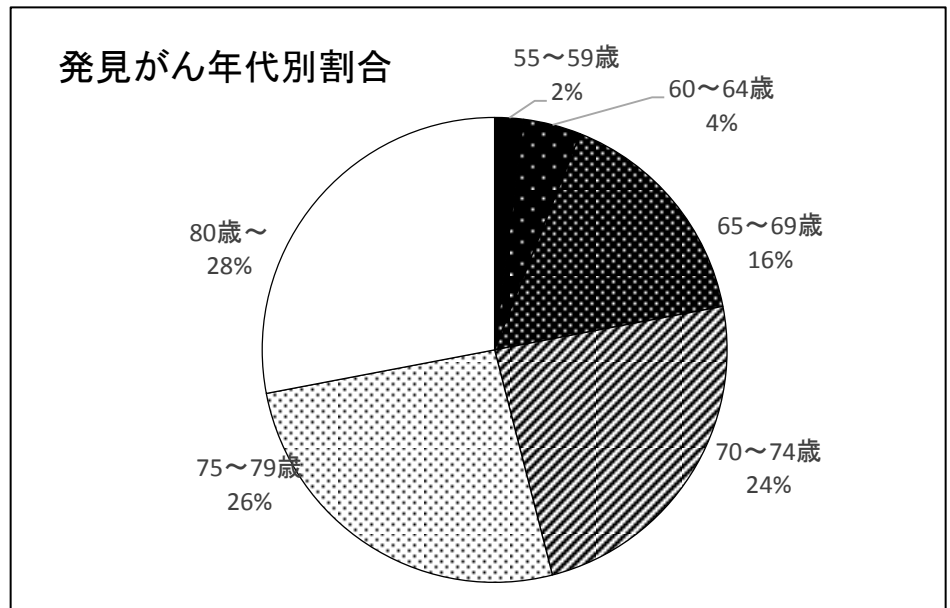
<資料3-1>

(1) 検診方法別結果

| 区分 | 市町村数 | | 受診者数 (%) | がん | がん発見率 (%) | 全国H26 40~74歳 (0.12%) |
|----|------|-----|--------------------|----|--------------|----------------------------|
| | 実施 | 未実施 | | | | |
| 集団 | 38 | 1 | 22,436 (75.1%) | 26 | 0.12 | |
| 個別 | 16 | 23 | 7,447 (24.9%) | 24 | 0.32 | |
| 計 | | | 29,883 (100.0%) | 50 | 0.17 | |

(2) 年代別

| 年代 | がん(人) |
|--------|-------|
| 55~59歳 | 1 |
| 60~64歳 | 2 |
| 65~69歳 | 8 |
| 70~74歳 | 12 |
| 75~79歳 | 13 |
| 80歳~ | 14 |
| 計 | 50 |



(3) 市町村別がん発見者数

<がん発見あり>

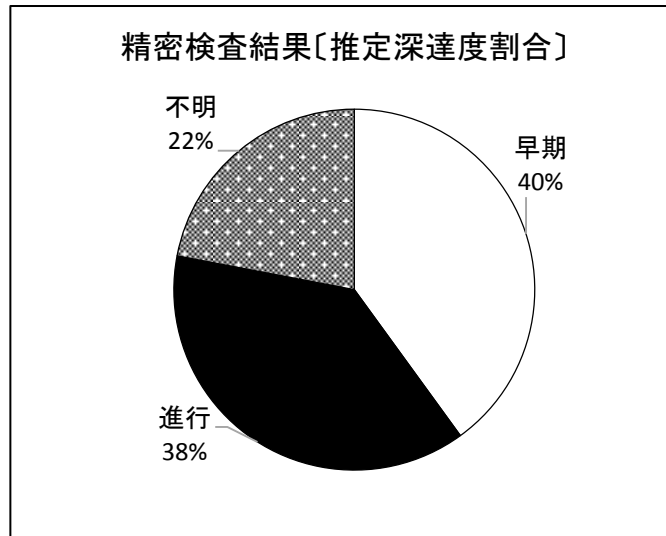
| | 市町村名 | 検診 受診者数 | がん発見 計(人) | がん発見再掲 | |
|----|-------|------------|--------------|--------|----|
| | | | | 集団 | 個別 |
| 1 | 奈良市 | 2,711 | 9 | 9 | — |
| 2 | 大和高田市 | 2,233 | 2 | 2 | — |
| 3 | 大和郡山市 | 1,652 | 3 | 2 | 1 |
| 4 | 天理市 | 1,334 | 3 | 3 | — |
| 5 | 橿原市 | 4,426 | 15 | — | 15 |
| 6 | 御所市 | 628 | 3 | 1 | 2 |
| 7 | 生駒市 | 2,919 | 4 | 0 | 4 |
| 8 | 香芝市 | 580 | 1 | 1 | 0 |
| 9 | 葛城市 | 939 | 3 | 1 | 2 |
| 10 | 山添村 | 394 | 1 | 1 | — |
| 11 | 平群町 | 687 | 1 | 1 | — |
| 12 | 三宅町 | 332 | 1 | 1 | — |
| 13 | 田原本町 | 536 | 1 | 1 | — |
| 14 | 御杖村 | 216 | 1 | 1 | — |
| 15 | 王寺町 | 468 | 1 | 1 | — |
| 16 | 大淀町 | 271 | 1 | 1 | 0 |
| | 計 | 20,326 | 50 | 26 | 24 |

<がん発見なし>

| | 検診受診者数 |
|---------------|---------|
| 市町村 (23ヶ所) | 9,557 |
| ↓ | |
| | がん発見(人) |
| | 0 |

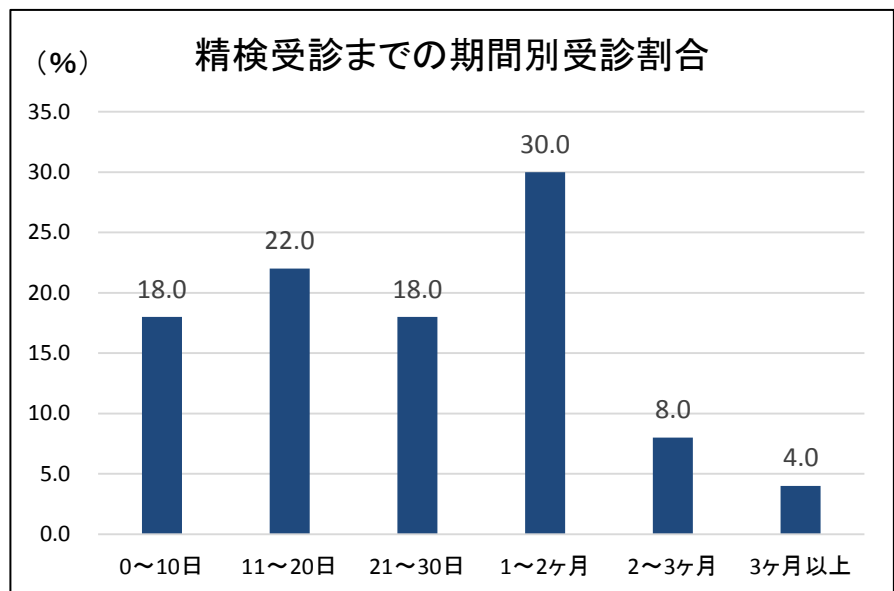
(4) 精密検査結果(推定深達度)

| 推定深達度 | (人) |
|-------|-----|
| 早期 | 20 |
| 進行 | 19 |
| 不明 | 11 |
| 計 | 50 |



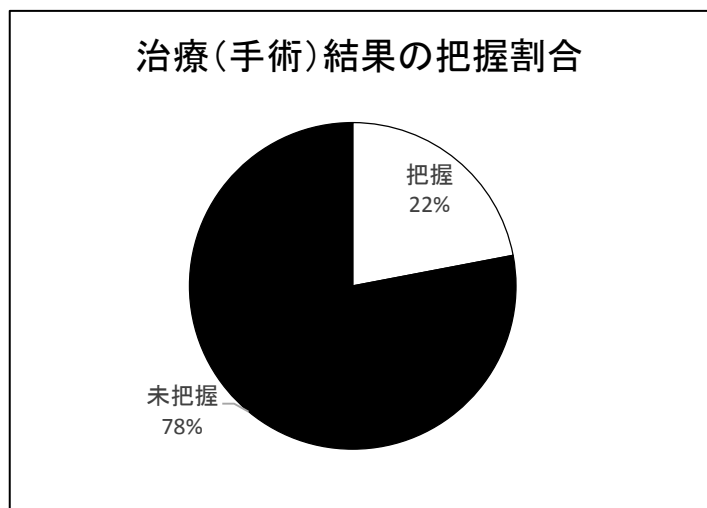
(5) 一次検診受診から精密検査受診までの期間別受診割合

| 精検受診までの期間 | 人数(人) |
|-----------|-------|
| 0~10日 | 9 |
| 11~20日 | 11 |
| 21~30日 | 9 |
| 1~2ヶ月 | 15 |
| 2~3ヶ月 | 4 |
| 3ヶ月以上 | 2 |
| 計 | 50 |



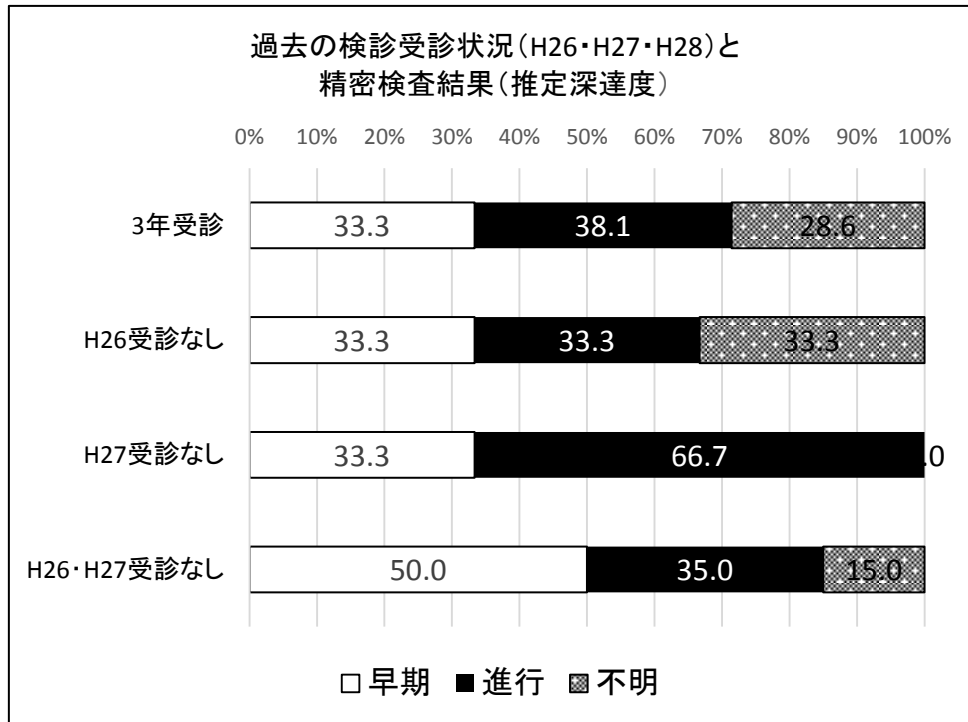
(6) 治療(手術)結果の把握状況

| | 治療(手術)結果(人) |
|-----|-------------|
| 把握 | 11 |
| 未把握 | 39 |
| 計 | 50 |



(7) 過去の検診受診状況(H26・H27・H28)と精密検査結果(推定深達度)

| | 早期 | 進行 | 不明 | 計 |
|-----------|----|----|----|----|
| 3年受診 | 7 | 8 | 6 | 21 |
| H26受診なし | 2 | 2 | 2 | 6 |
| H27受診なし | 1 | 2 | 0 | 3 |
| H26・H27受診 | 10 | 7 | 3 | 20 |
| 計 | 20 | 19 | 11 | 50 |



(8) 市町村別精密検査結果(推定深達度)

| | 市町村名 | 早期 | 進行 | 不明 | (%) | 計 |
|----|-------|----|----|----|------|----|
| 1 | 奈良市 | 2 | 5 | 2 | 22.2 | 9 |
| 2 | 大和高田市 | 1 | 1 | 0 | - | 2 |
| 3 | 大和郡山市 | 2 | 1 | 0 | - | 3 |
| 4 | 天理市 | 2 | 1 | 0 | - | 3 |
| 5 | 橿原市 | 5 | 6 | 4 | 26.7 | 15 |
| 6 | 御所市 | 0 | 1 | 2 | 66.7 | 3 |
| 7 | 生駒市 | 2 | 1 | 1 | 25.0 | 4 |
| 8 | 香芝市 | 1 | 0 | 0 | - | 1 |
| 9 | 葛城市 | 1 | 0 | 2 | 66.7 | 3 |
| 10 | 山添村 | 1 | 0 | 0 | - | 1 |
| 11 | 平群町 | 0 | 1 | 0 | - | 1 |
| 12 | 三宅町 | 1 | 0 | 0 | - | 1 |
| 13 | 田原本町 | 1 | 0 | 0 | - | 1 |
| 14 | 御杖村 | 0 | 1 | 0 | - | 1 |
| 15 | 王寺町 | 0 | 1 | 0 | - | 1 |
| 16 | 大淀町 | 1 | 0 | 0 | - | 1 |
| | 計 | 20 | 19 | 11 | 22.0 | 50 |