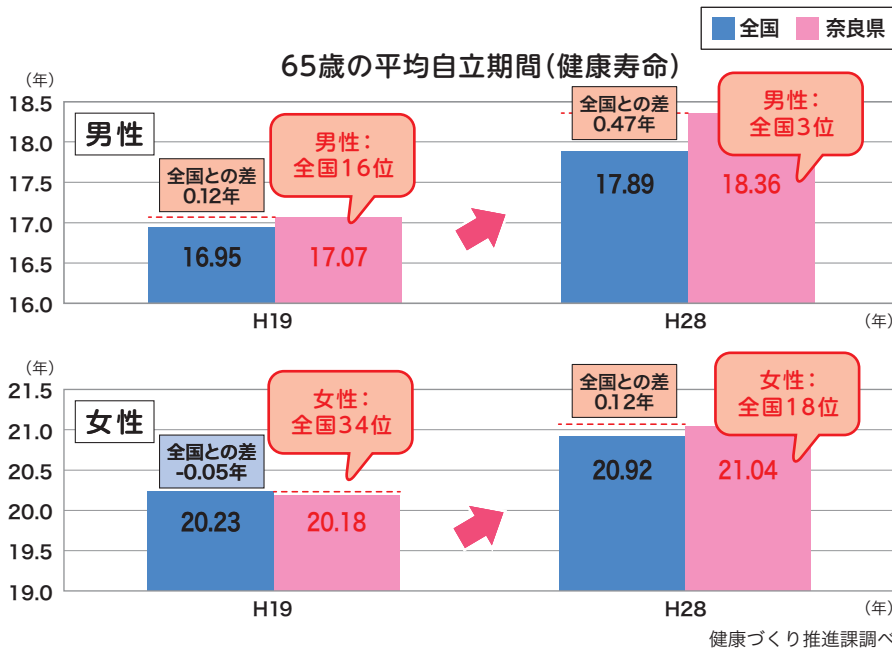




# 良くなってきている奈良を数字で見よう

## 健康寿命の全国順位が上昇しています。

県営健康ステーションの設置や、市町村営の健康ステーション設置への支援を行うなど、県民の健康増進に取り組んだことなどにより、奈良県の健康寿命は、**男性が全国3位、女性が全国18位**となりました。



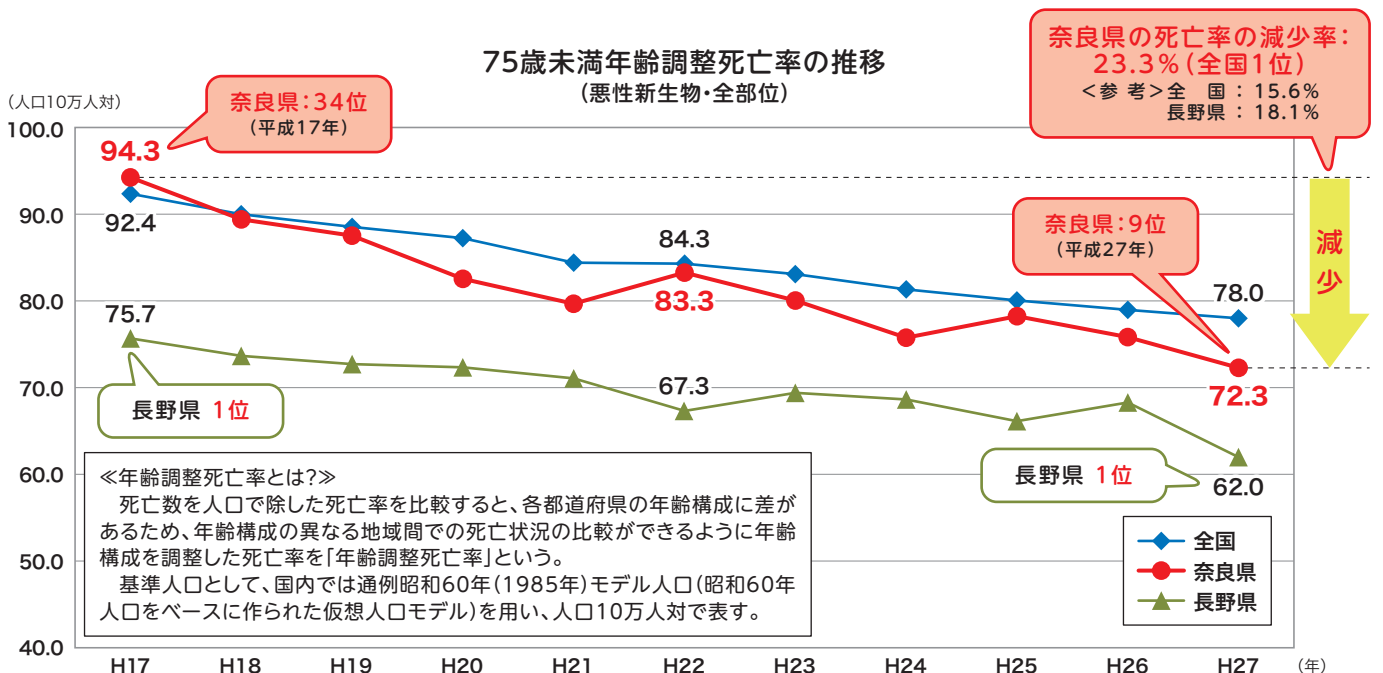
奈良県健康ステーション(王寺)



出張型健康ステーション(宇陀市)

## がん死亡率が減少しています。

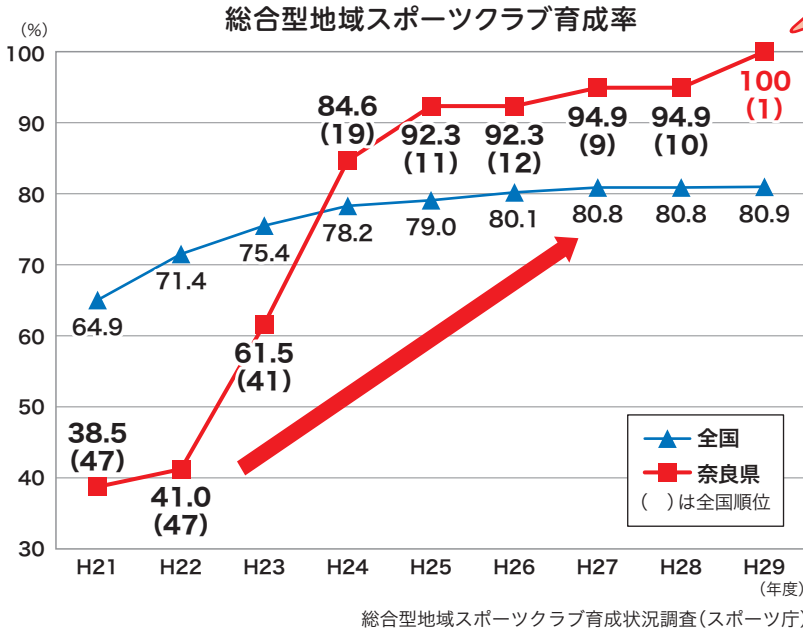
奈良県のがん死亡率は、平成17年からの10年間で全国34位から9位に改善しており、10年間の減少幅は全国一となっています。



## 総合型地域スポーツクラブが全市町村で設置されました。

クラブアドバイザーの派遣や講習会の開催等クラブの育成に取り組んだことにより、総合型地域スポーツクラブが全市町村で設置されました。(平成29年10月末現在)

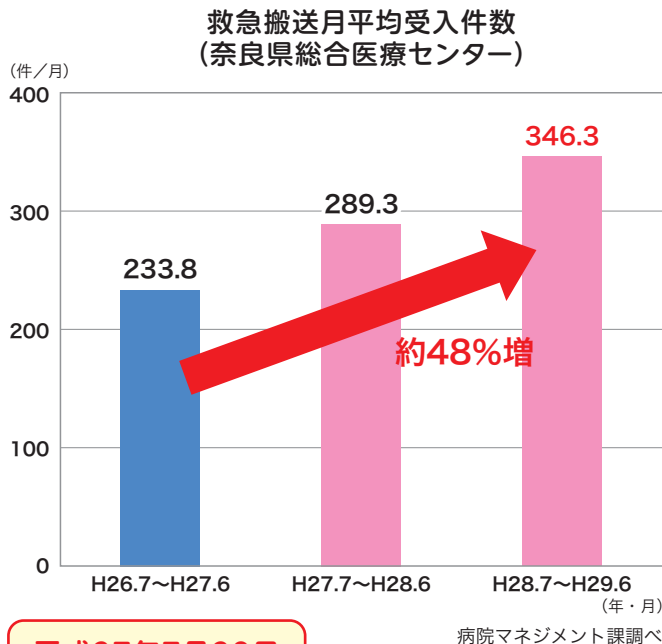
平成29年度  
総合型地域スポーツクラブ  
全市町村で設置  
(39市町村・65クラブ)



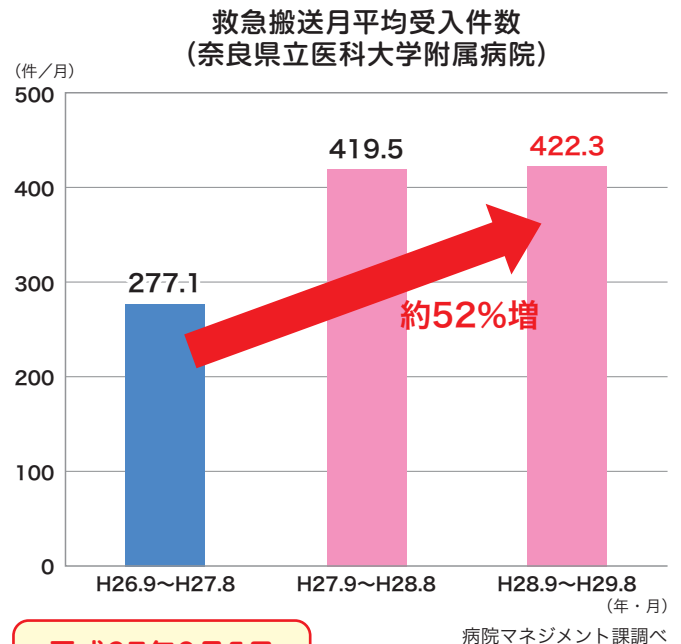
総合型地域スポーツクラブ交流大会(奈良市)

## 救急搬送受入件数が増加しています。

奈良県総合医療センター及び県立医科大学附属病院でER型救急医療体制が導入されたことにより、救急搬送受入件数が着実に増加しており、いずれの病院も導入前の平均受入件数を大幅に超過しています。



平成27年7月29日  
ER開始

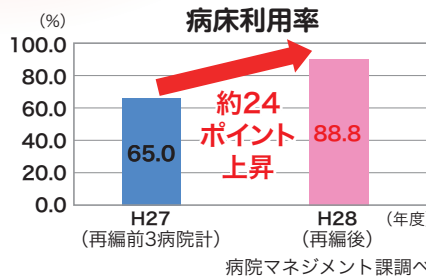
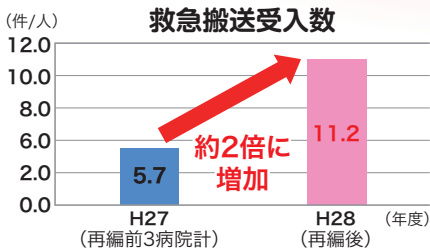


平成27年9月5日  
ER開始

## 南和地域の救急搬送受入数及び病床利用率が増加しています。

再編整備した南奈良総合医療センター、吉野病院及び五條病院の救急搬送受入数や病床利用率は増加しています。また、ドクターヘリの運航により、一刻を争うけがや急病の患者の命を救うことが可能となりました。

### 【南和地域の広域医療提供体制の再編】



### 平成29年3月運航開始



奈良県ドクターヘリ

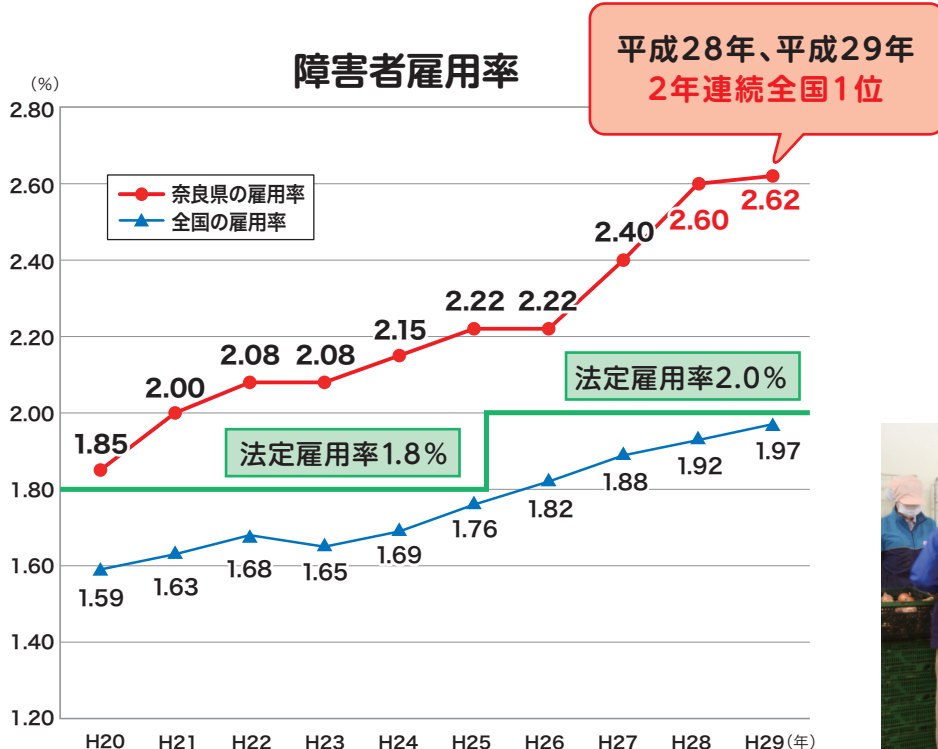
### 【出動実績】(平成29年12月時点)

- 件数：313件、1日平均1.1件
- 地域：十津川村(63件) 宇陀市(38件) 五條市(35件) 等

地域医療連携課調べ

## 障害者雇用率が2年連続で全国1位となりました。

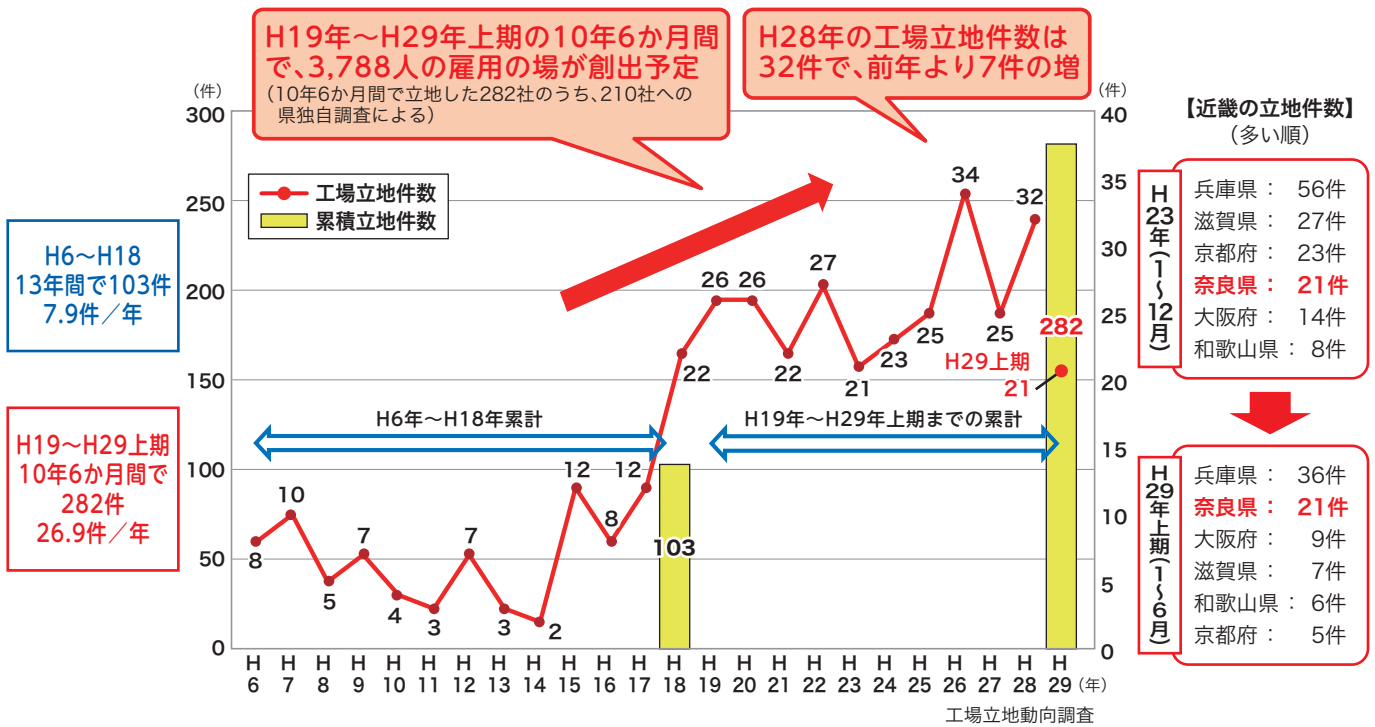
奈良労働局と共同で「障害者はたらく応援団なら」を設立し、障害者の就労支援に積極的に取り組んだこと等により、障害者雇用率は、平成28年、平成29年の2年連続で全国1位となりました。



障害者の雇用に配慮した「特例子会社」で働く人々

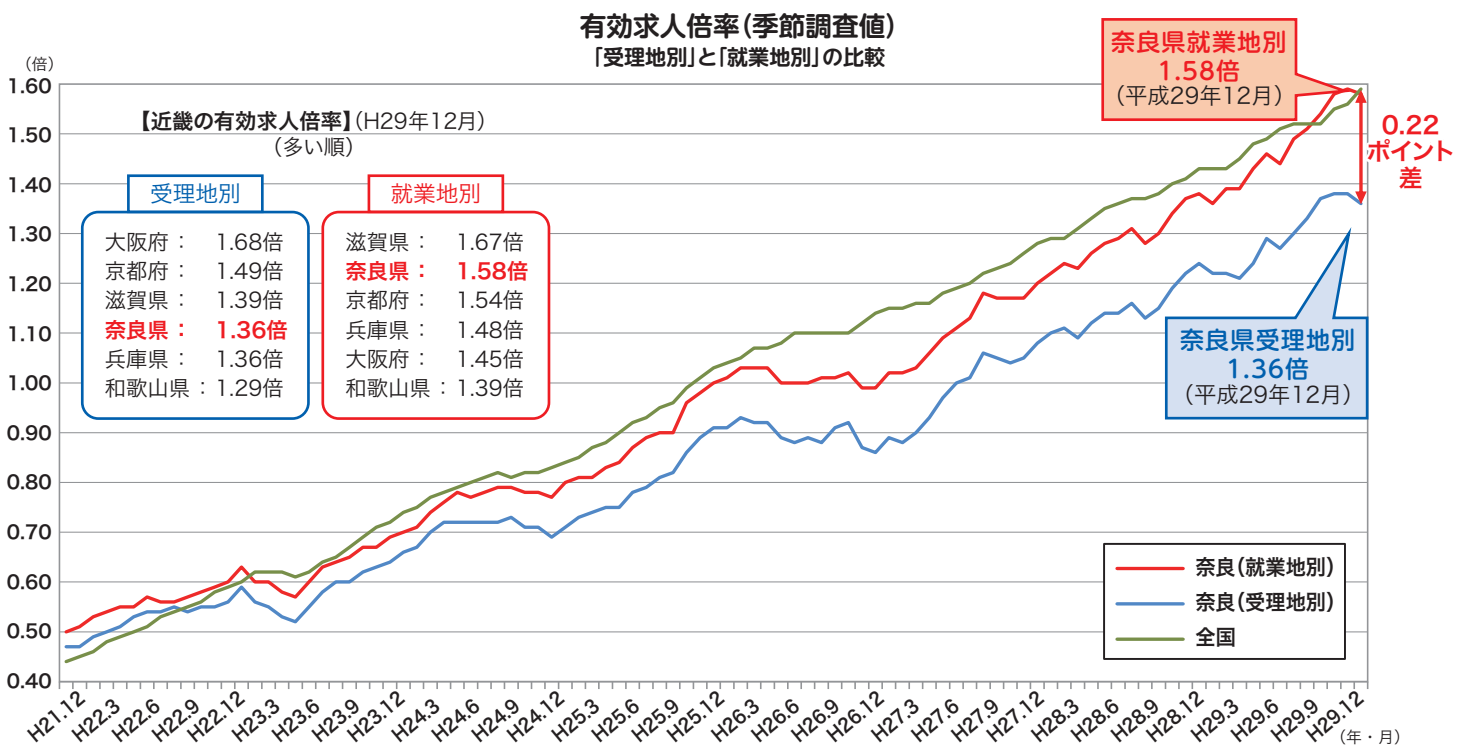
## 企業誘致件数が着実に増加しています。

企業立地セミナーを開催するなど、企業誘致に取り組んだことにより、平成19年から平成29年上期までの10年6か月間で、282件の企業の誘致を実現しました。



## 有効求人倍率が上昇しています。

平成29年12月の就業地別有効求人倍率は1.58倍(近畿2位)となっており、平成29年9月以降、全国平均を上回っています。



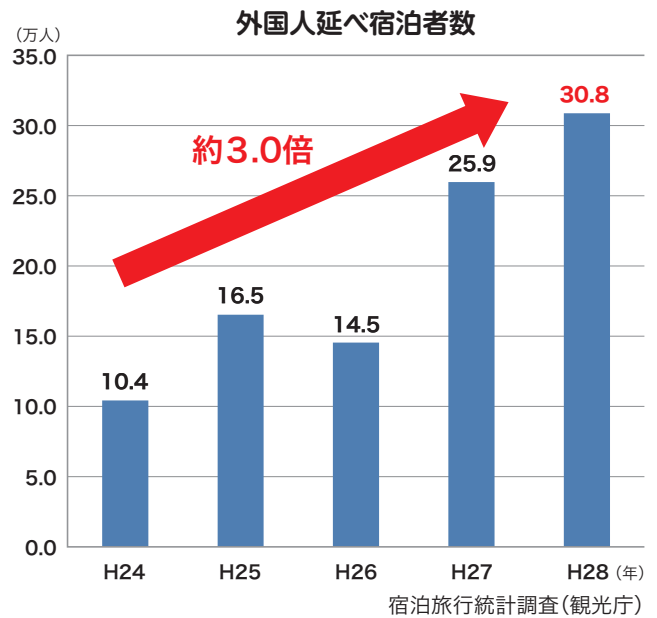
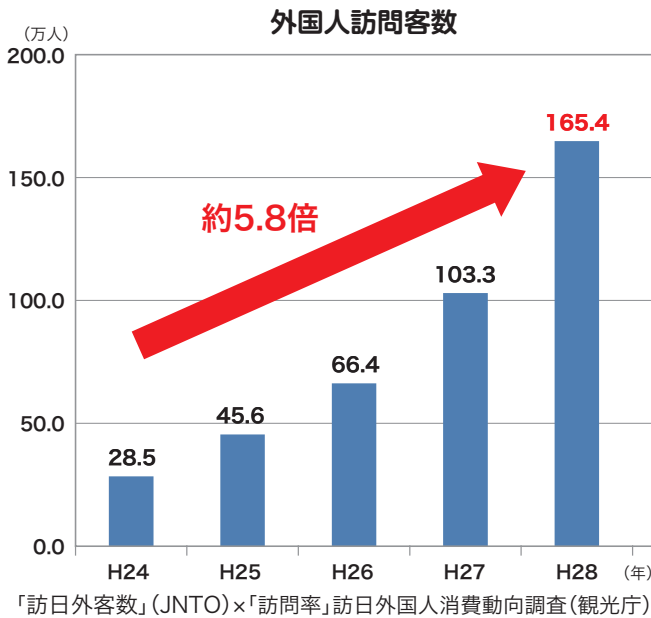
平成28年12月以前の数値は、平成29年1月分公表時に新季節指数により改訂されている。季節調整法はセンサス局法Ⅱ(X-12-ARIMA)による。

一般職業紹介状況(厚生労働省)



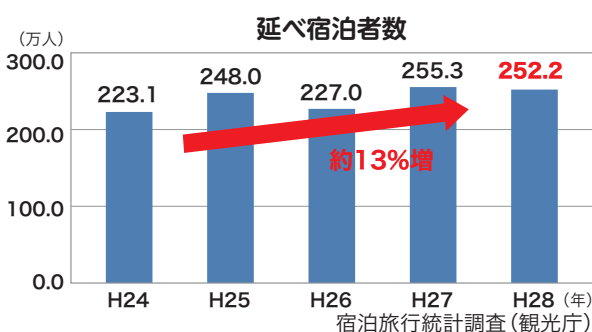
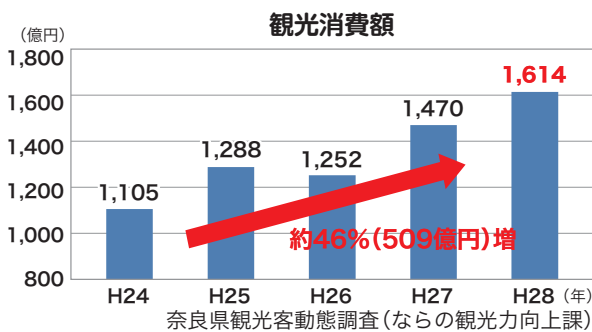
## 外国人訪問客数及び外国人延べ宿泊者数は増加しています。

官民一体となった外国人観光客の誘致等により、外国人訪問客数は増加しています。また、外国人延べ宿泊者数は、平成27年の25万9千人(全国25位)から平成28年の30万8千人(全国25位)と、2年連続で増加しました。

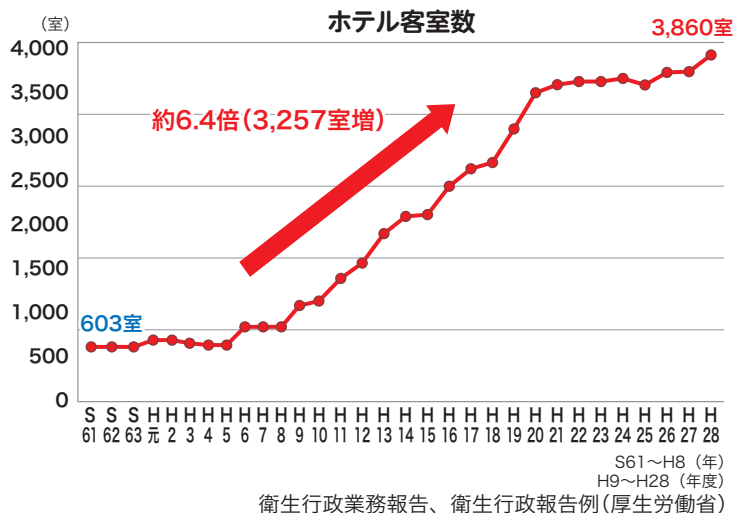


## 観光消費額、延べ宿泊者数及びホテルの客室数は増加しています。

奈良県への宿泊観光客の誘致活動や良質なホテルの誘致などにより、観光消費額、延べ宿泊者数及びホテル客室数は増加傾向にあります。

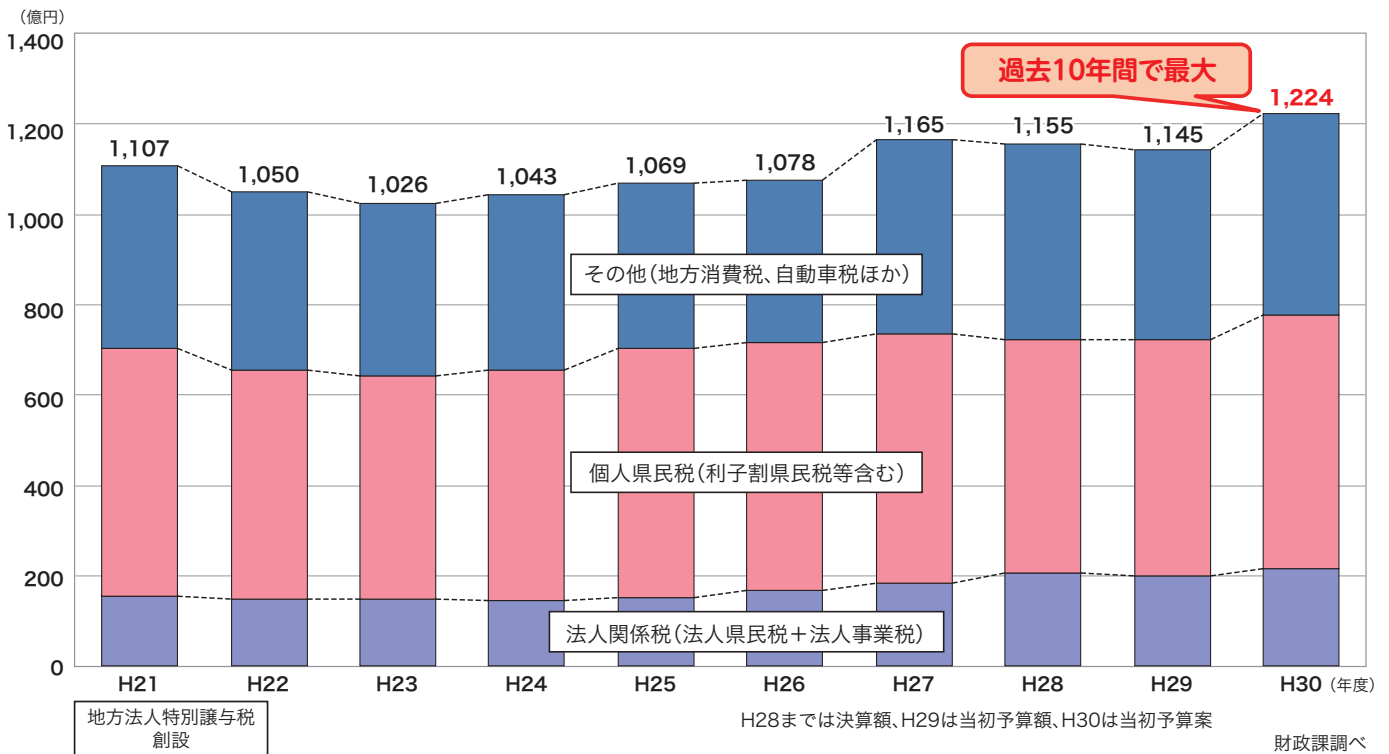


	S61年	H28年度
奈良県	603室	3,860室 (対S61比 約6.4倍)
滋賀県	2,108室	8,510室 ( // 約4.0倍)
京都府	10,742室	25,720室 ( // 約2.4倍)
大阪府	25,525室	62,306室 ( // 約2.4倍)
兵庫県	9,352室	28,552室 ( // 約3.1倍)
和歌山県	892室	5,992室 ( // 約6.7倍)



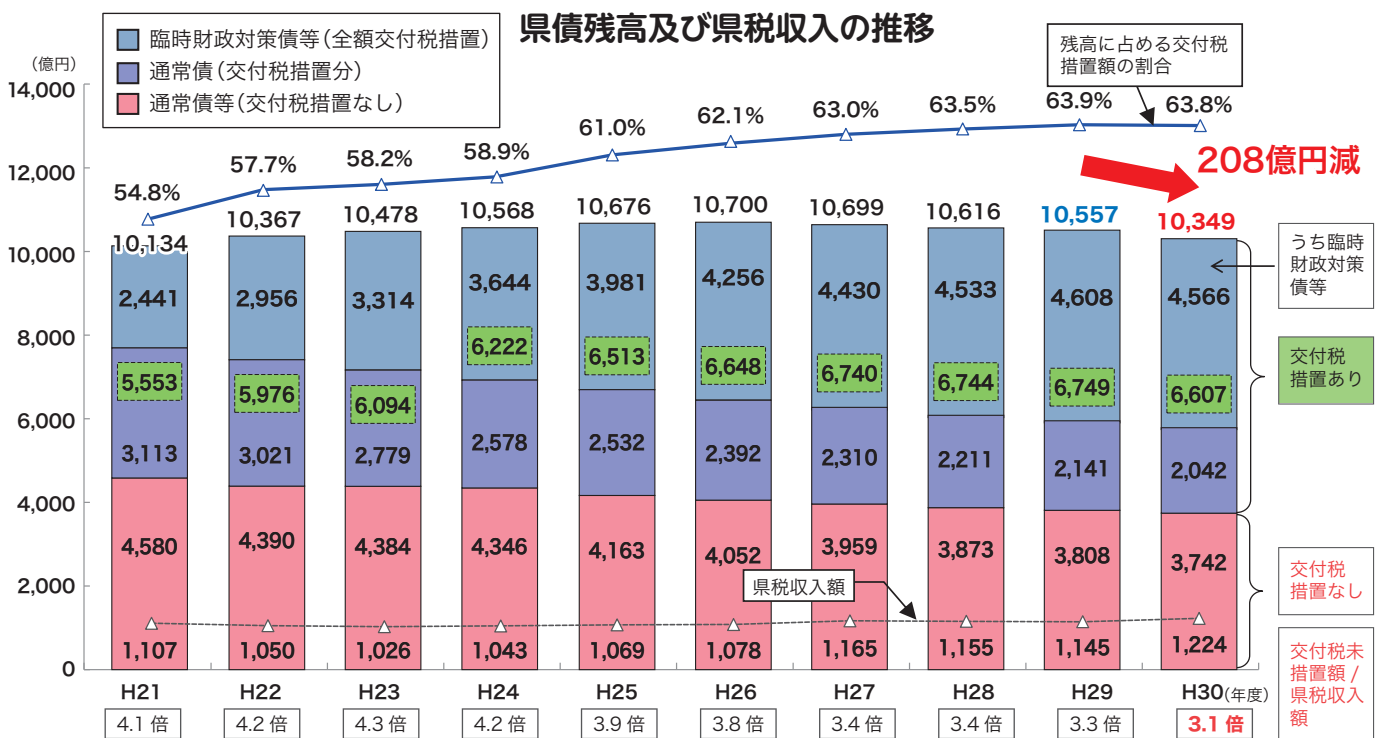
## 県税収入額が増加しています。

県税収入額全体は、平成30年度予算では、前年度から79億円増加して1,224億円となります。これは過去10年間で最大です。



## 県債残高が減少しています。

県債残高全体は、平成30年度予算では、前年度から208億円減少します。これは、かつてない規模の減少額です。



・表示単位未満で四捨五入しているため、数値の計と合計が一致しない場合がある。

H28までは決算額、H29は2月補正後(当初)予算案、H30は当初予算案