

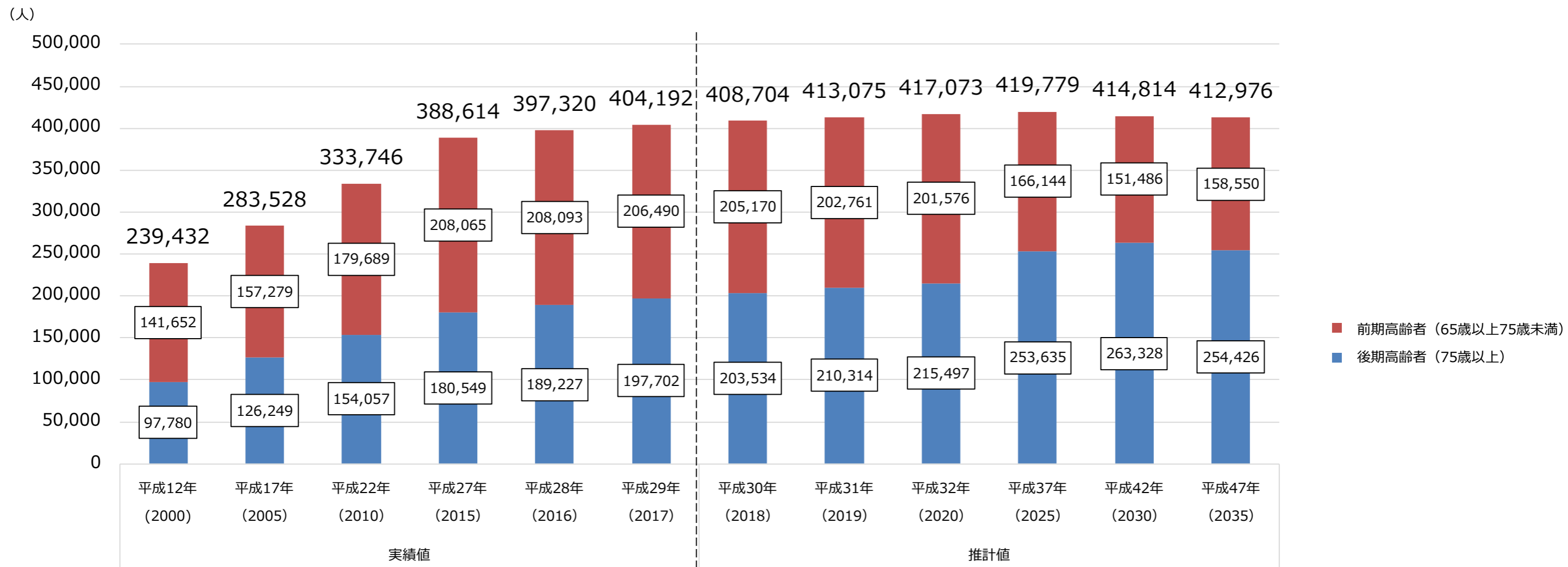
県内高齢者及び県内高齢者の居住に関するデータ

奈良県県土マネジメント部まちづくり推進局住まいまちづくり課



1 高齢者人口の推移及び将来推計（奈良県）

- 高齢者人口は、平成12（2000）年から平成29（2017）年まで一貫して増加。
- 後期高齢者の人口は、平成42（2030）年まで増加が続く見込み。

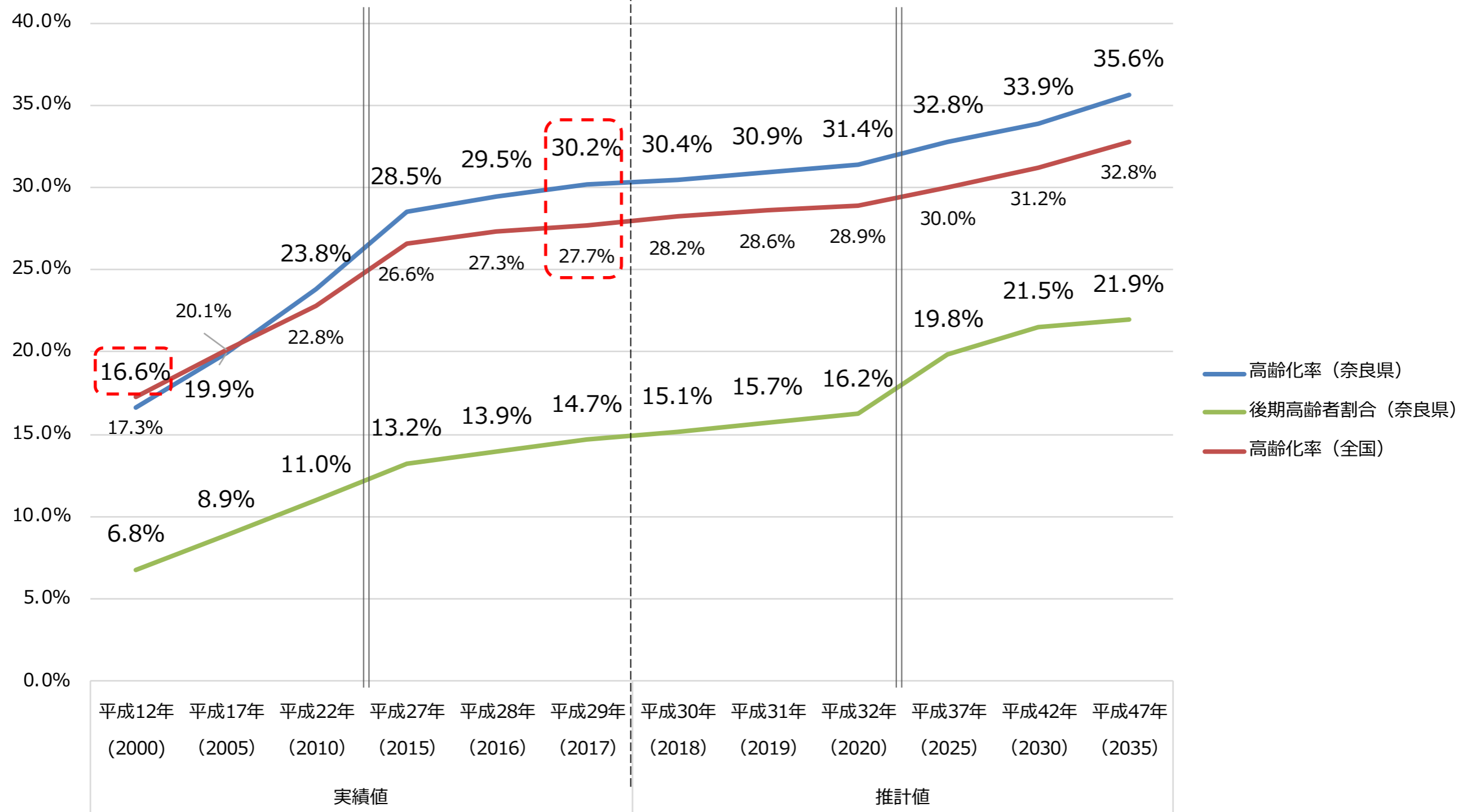


※前期高齢者：65歳以上75歳未満
後期高齢者：75歳以上

※資料：高齢者福祉計画及び第7期奈良県介護保険事業支援計画

2 高齢者率の推移及び将来推計（奈良県）

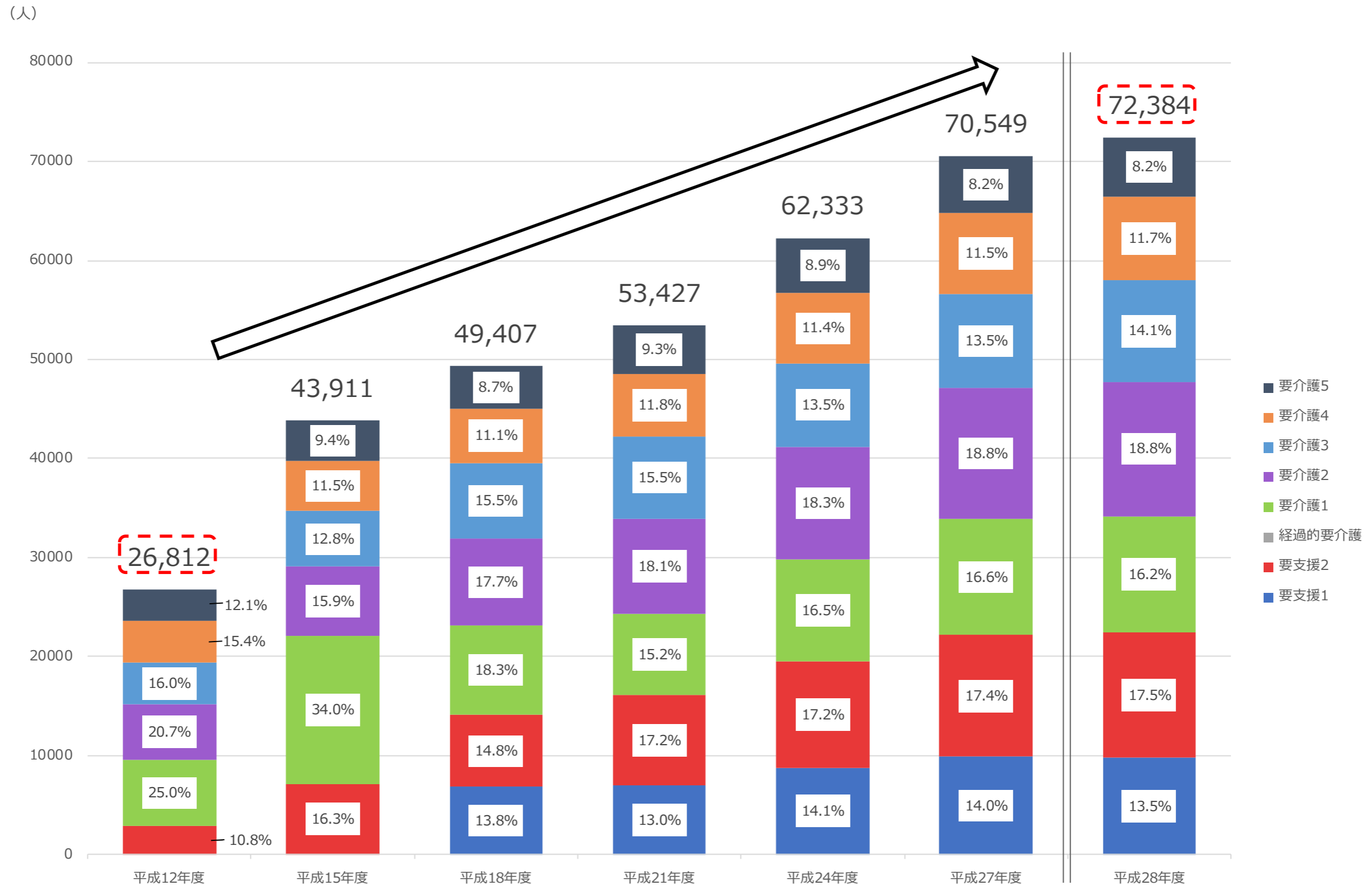
- 高齢化率は、16.6%（平成12年）から30.2%（平成29年）に上昇。
- 平成29（2017）年の奈良県の高齢化率は、全国平均を上回っている。



※資料：高齢者福祉計画及び第7期奈良県介護保険事業支援計画

3 要介護度別認定者数の推移（奈良県）

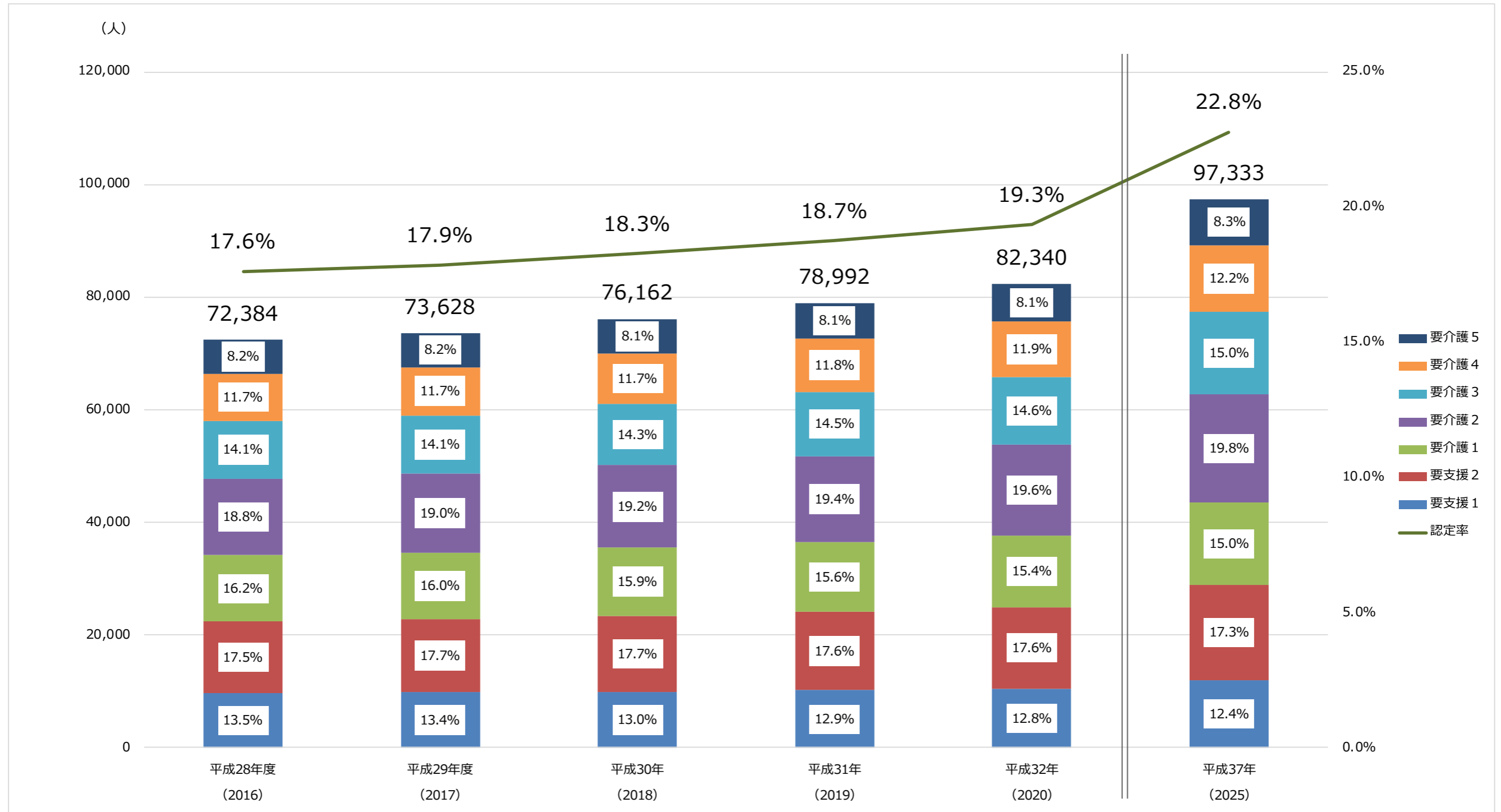
○ 平成28（2016）年度の認定者数は、平成12（2000）年度の約2.7倍に増加。



※資料：高齢者福祉計画及び第7期奈良県介護保険事業支援計画

4 要介護度別認定者数の将来推計（奈良県）

○ 団塊の世代が後期高齢者になる平成37（2025）年には、認定率は22.8%になる見込み。

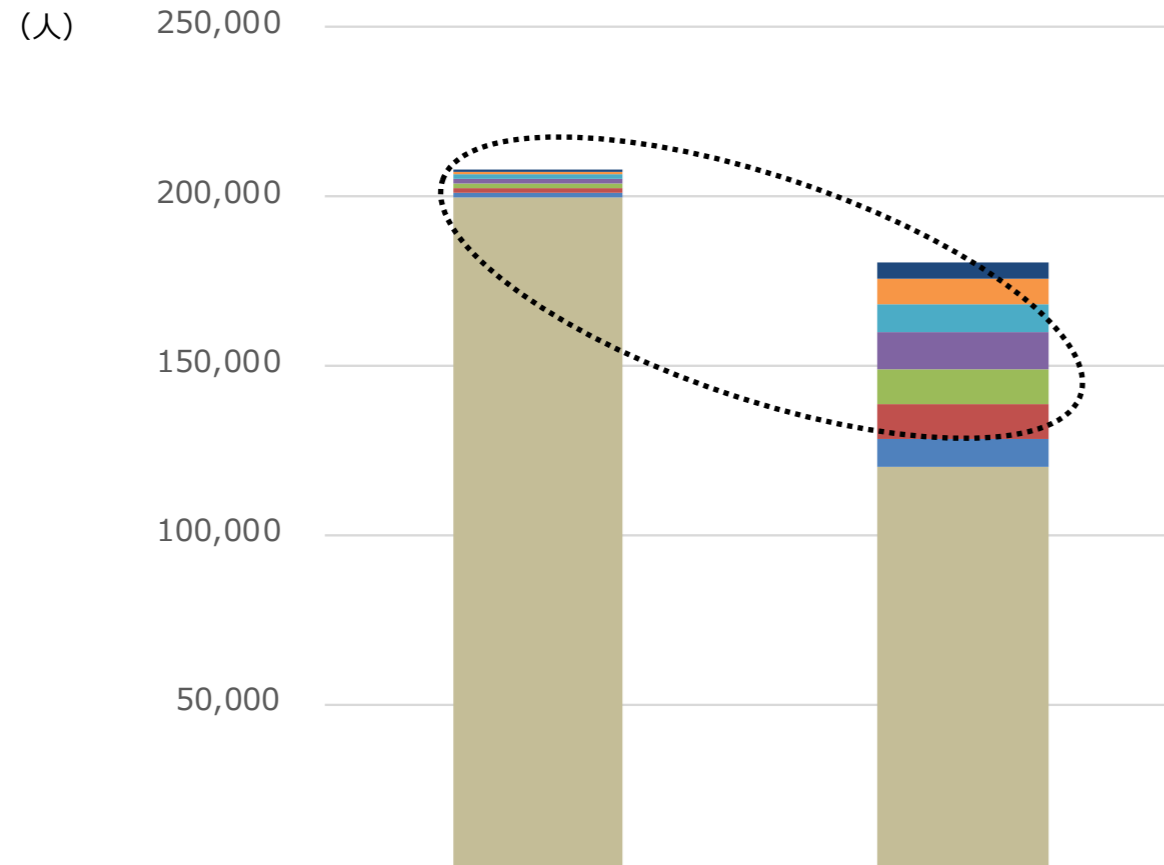


※資料：高齢者福祉計画及び第7期奈良県介護保険事業支援計画

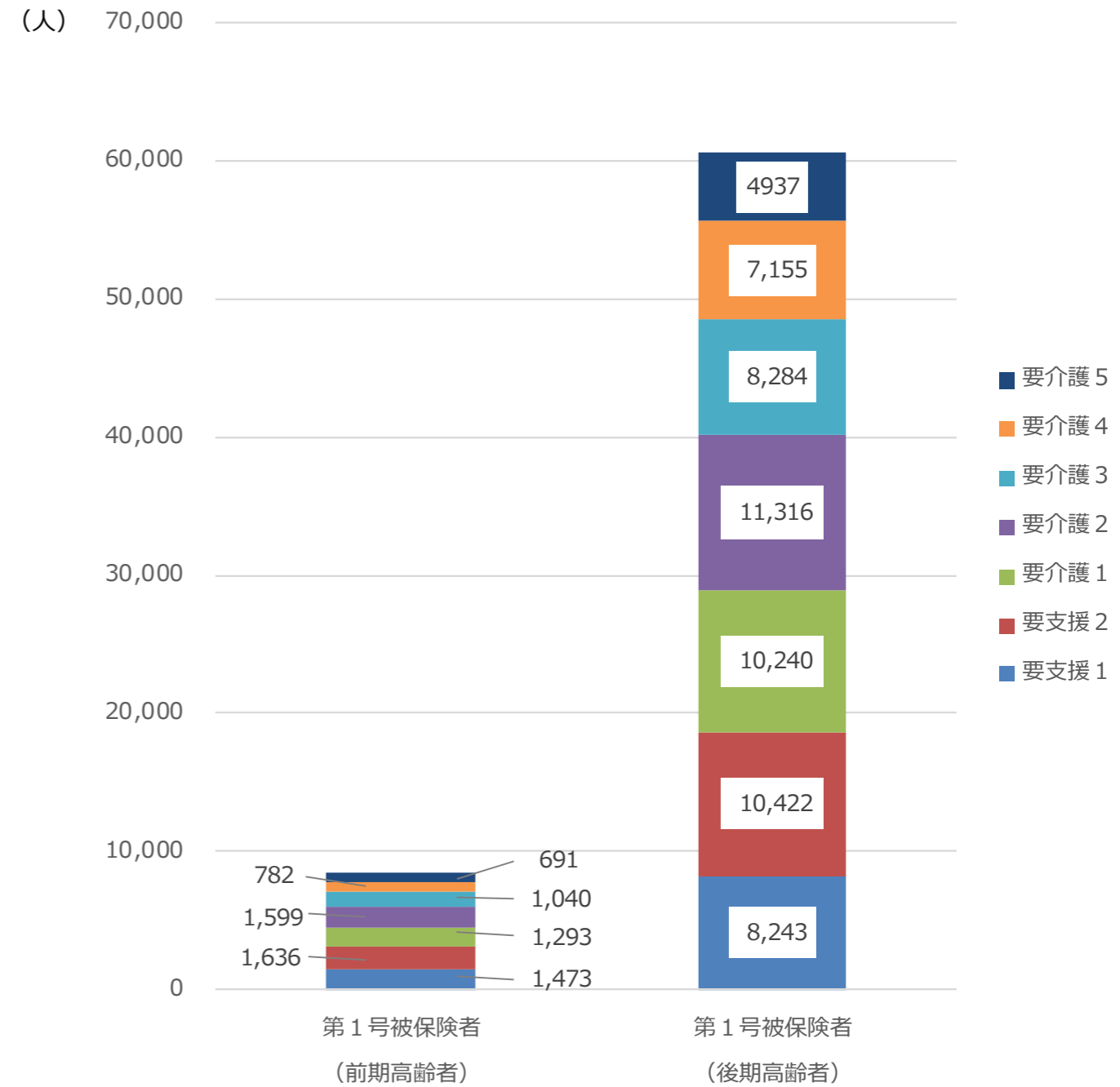
5 高齢者の要介護度別認定状況（奈良県）

○ 後期高齢者の約3割が、要支援・要介護認定を受けている。

年齢別 要支援・要介護認定状況①



年齢別 要支援・要介護認定状況②

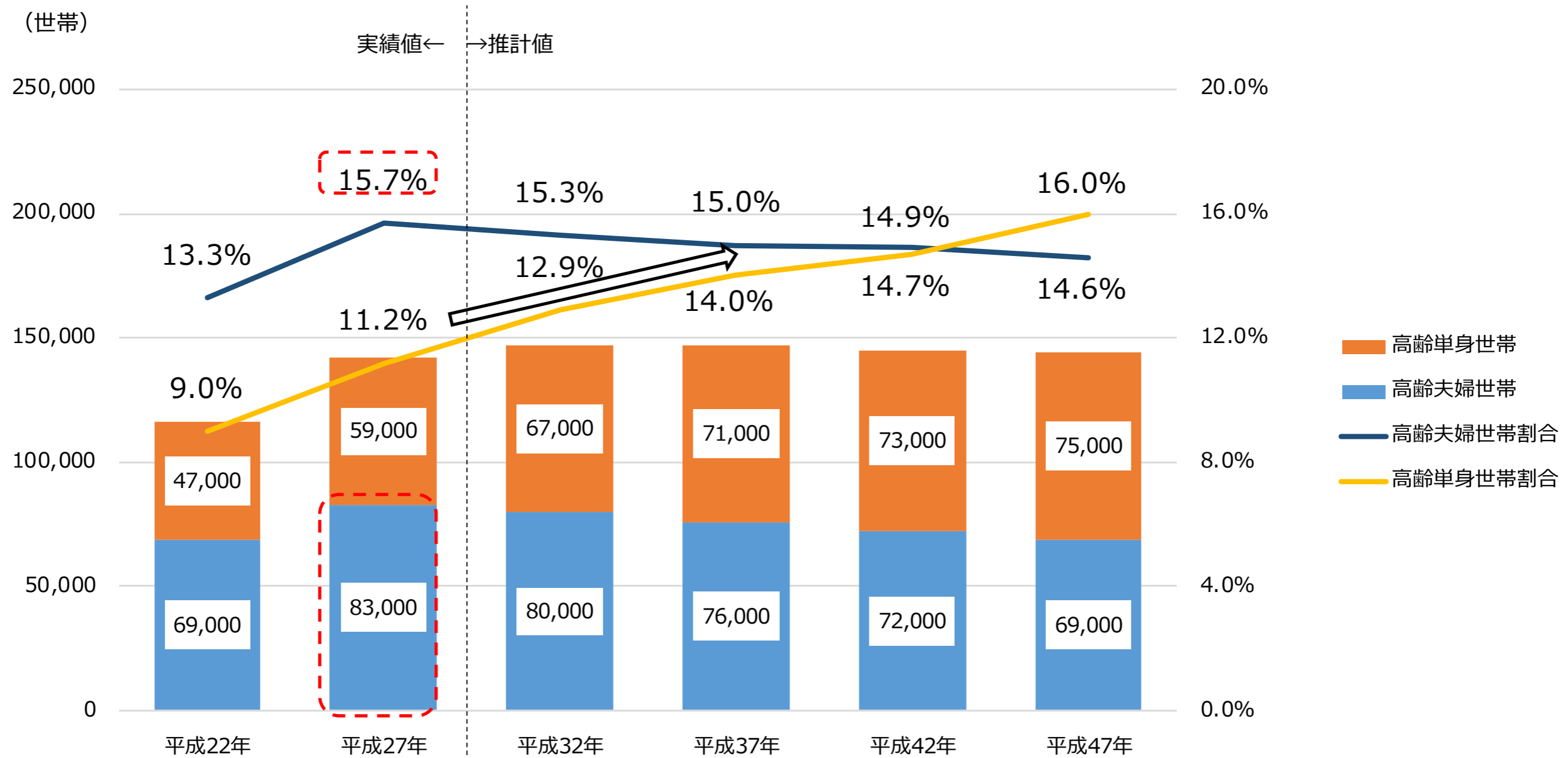


| | 前期高齢者 | 後期高齢者 |
|-------------|---------|---------|
| 要介護5 | 691 | 4,937 |
| 要介護4 | 782 | 7,155 |
| 要介護3 | 1,040 | 8,284 |
| 要介護2 | 1,599 | 11,316 |
| 要介護1 | 1,293 | 10,240 |
| 要支援2 | 1,636 | 10,422 |
| 要支援1 | 1,473 | 8,243 |
| 要支援・要介護認定なし | 199,551 | 119,952 |

※資料：平成27年度 介護保険事業状況報告（年報）

6 高齢者世帯数の推移と将来推計（奈良県）

- 高齢夫婦世帯は、平成27（2015）年をピークに世帯数及び総世帯数に占める割合ともに下降する見込み。
- 高齢単身世帯は、世帯数及び総世帯数に占める割合ともに上昇する見込み。

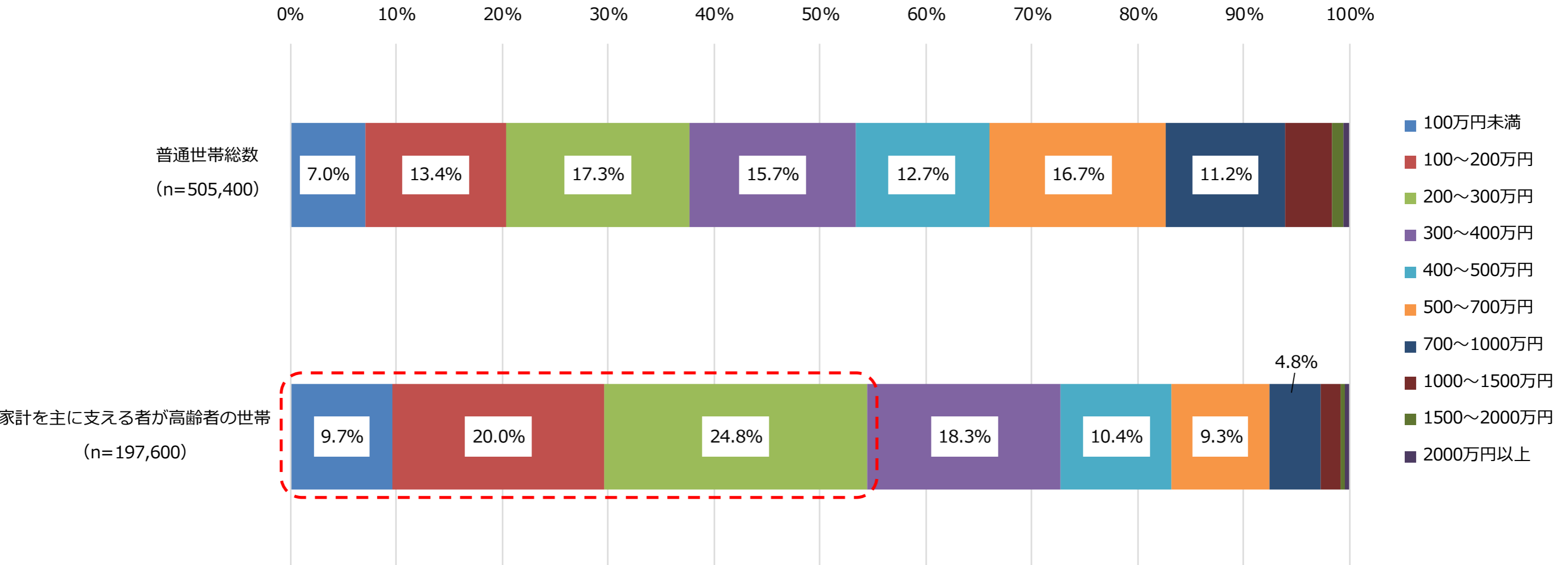


※高齢単身世帯：65歳以上の者1人のみの世帯
 高齢夫婦世帯：世帯主の年齢が65歳以上の「高齢世帯」のうち「夫婦のみの世帯」

※資料：高齢者福祉計画及び第7期奈良県介護保険事業支援計画

7 世帯の年収（奈良県）

○ 家計を主に支える者が高齢者の世帯のうち約5割は、年収300万円を下回る。

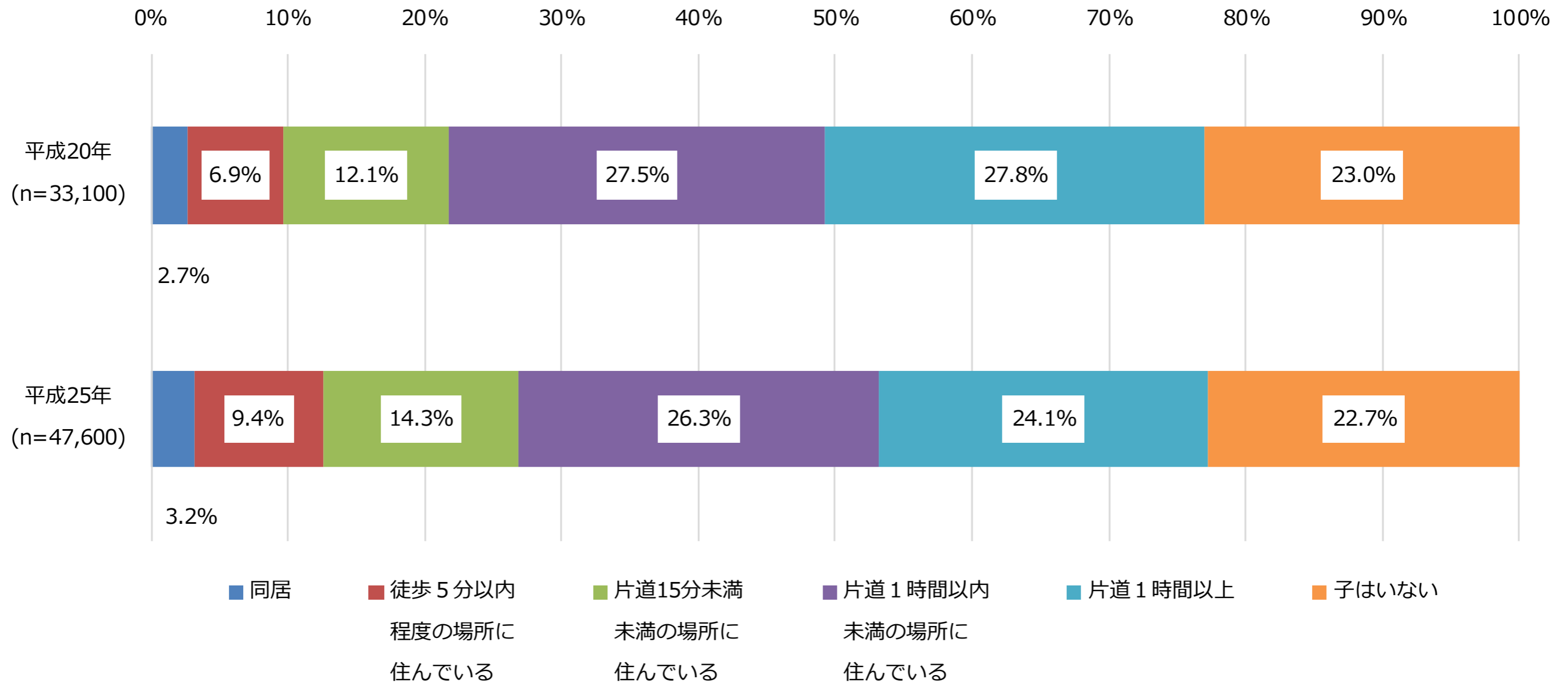


※高齢者：65歳以上

※資料：住宅・土地統計調査（平成25年）

8 高齢単身世帯と子世帯との距離（奈良県）

○ 5年間で、近居の割合は微増し、遠居の割合は微減している。



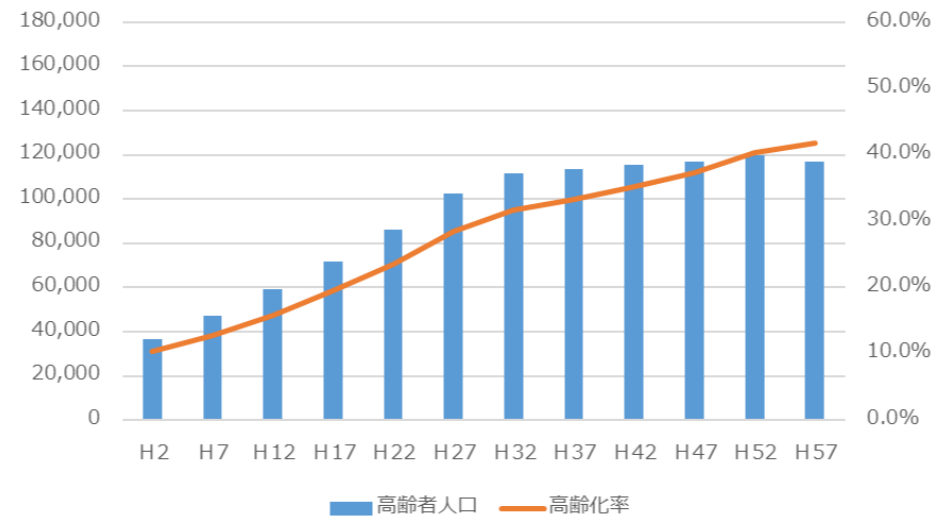
※資料：住宅・土地統計調査（平成20年、平成25年）

9 高齢者人口・高齢化率の推移（圏域別）

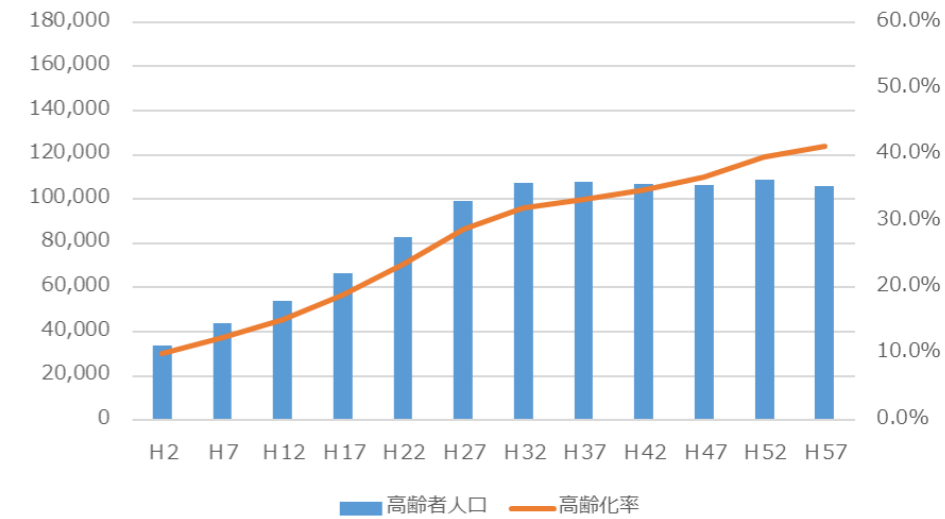
- いずれの圏域においても、高齢化率は上昇する。
- 南和圏域における高齢化率は、他圏域に比べて高い。



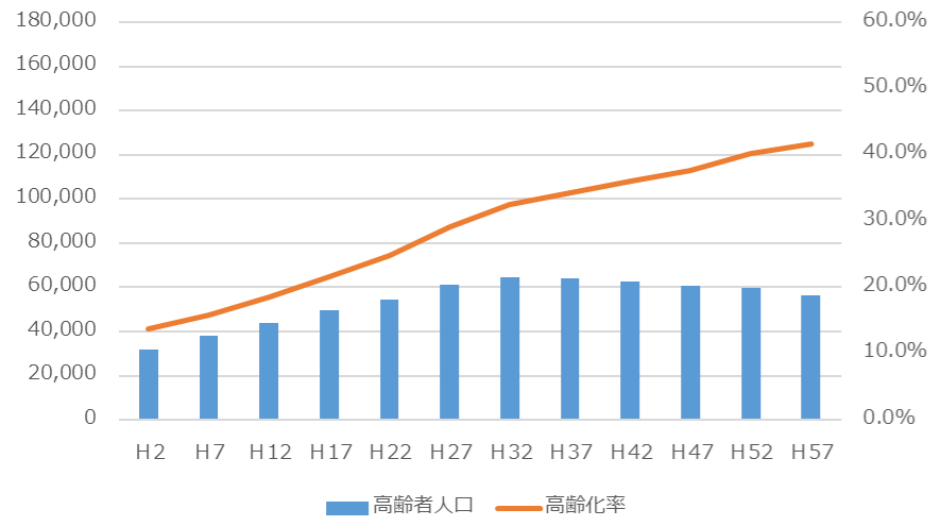
奈良圏域



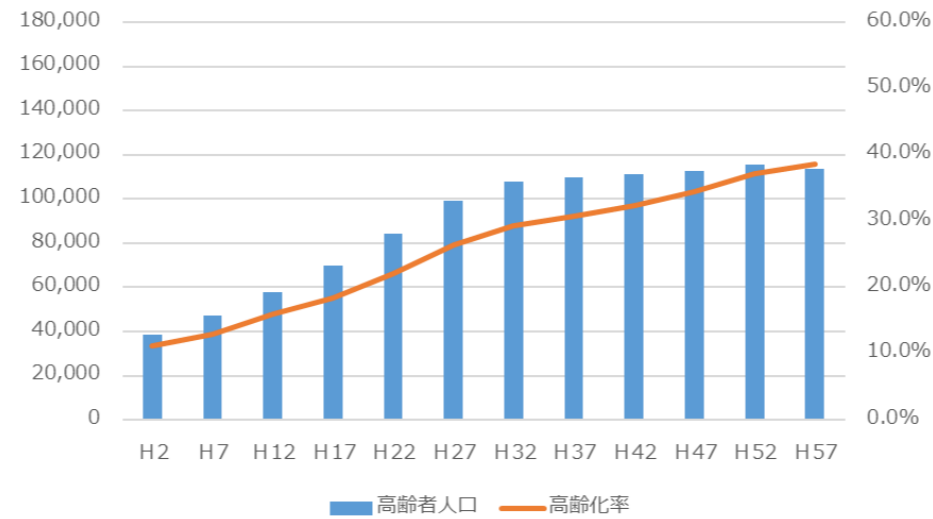
西和圏域



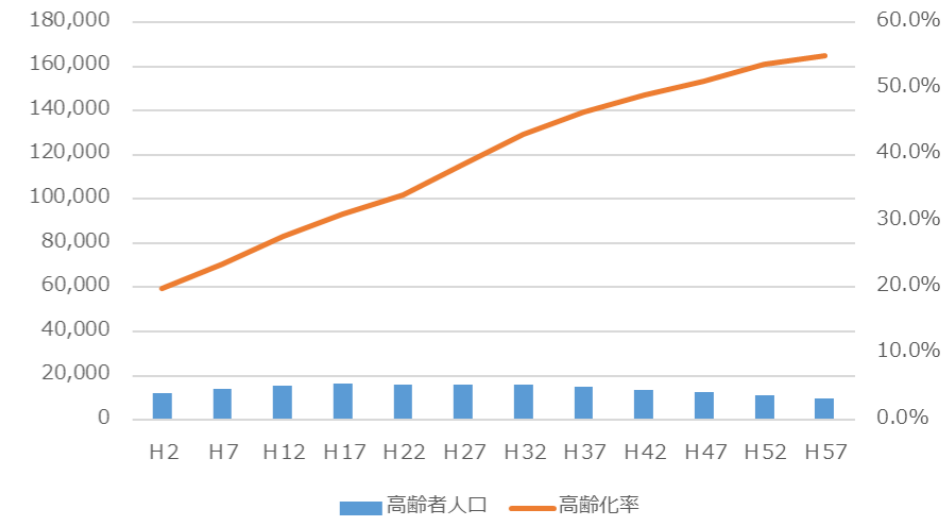
東和圏域



中和圏域



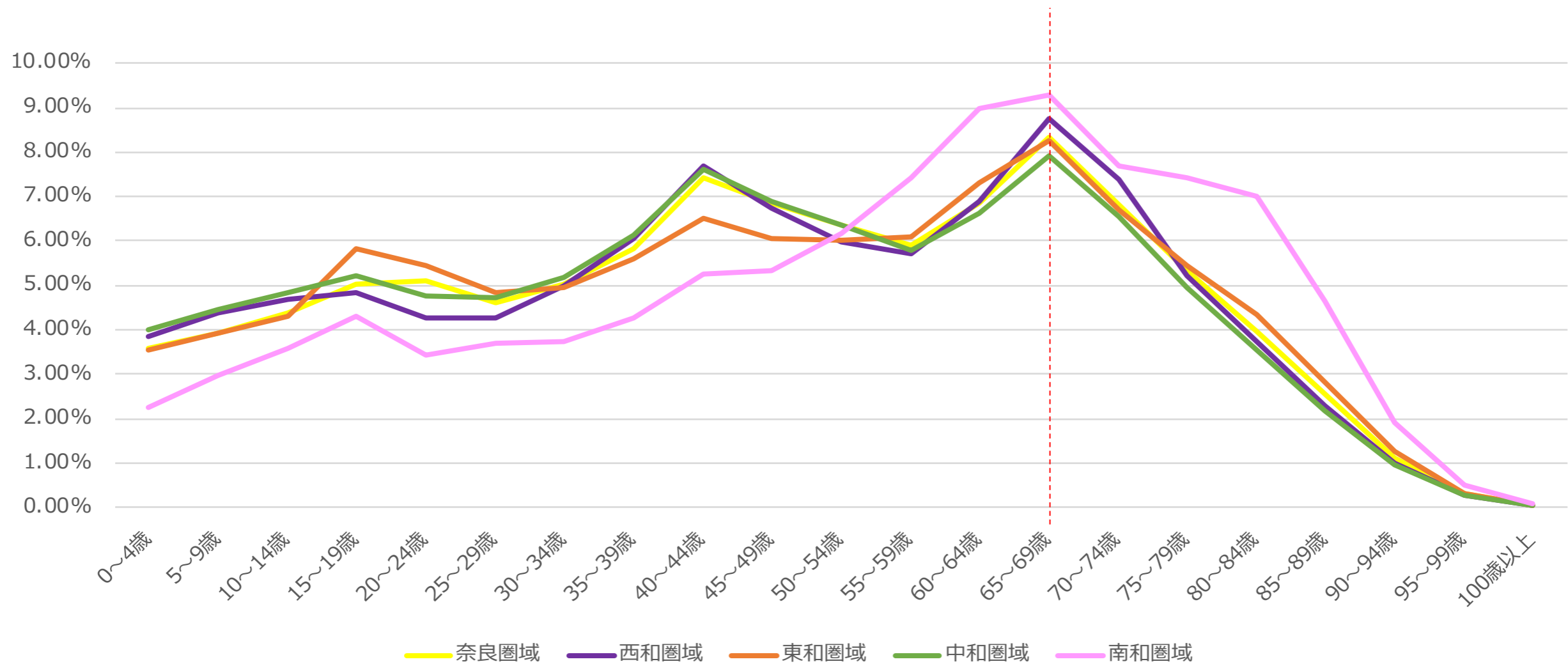
南和圏域



※資料：国勢調査（平成2年～平成27年）
日本の地域別将来推計人口（平成30年推計）

10 年年齢5歳階級別人口割合（圏域別）

○ いずれの圏域においても、65～69歳の人口割合が一番高い。

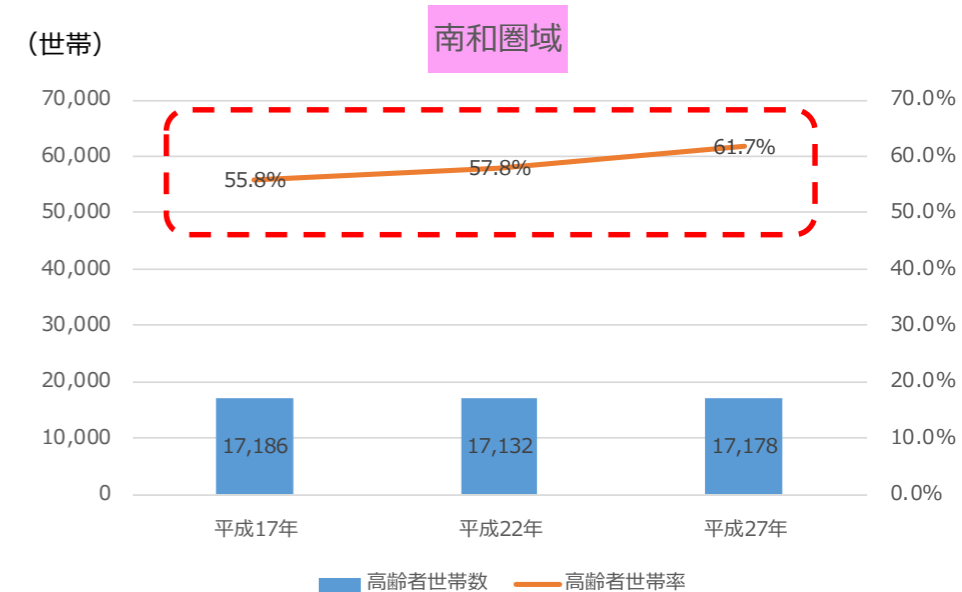
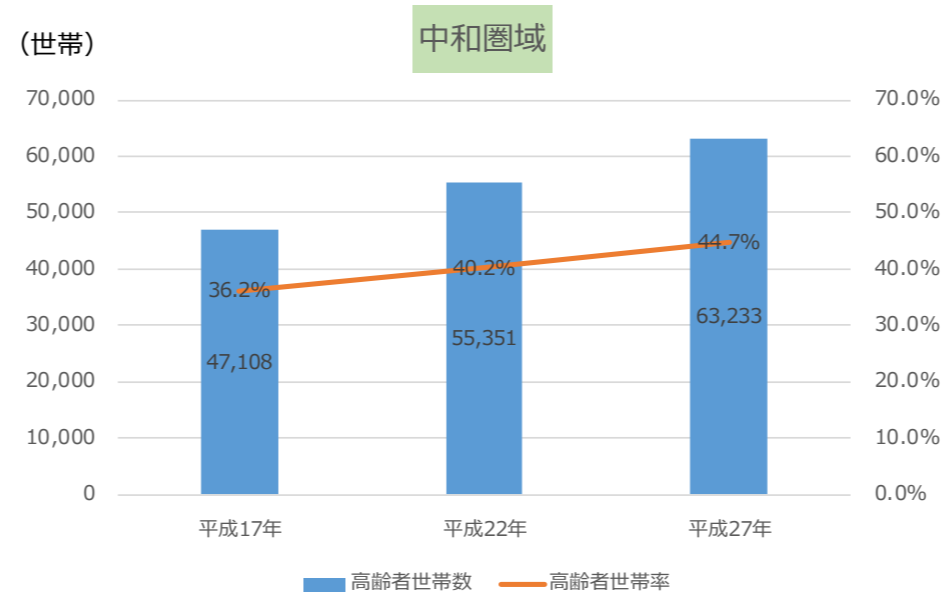
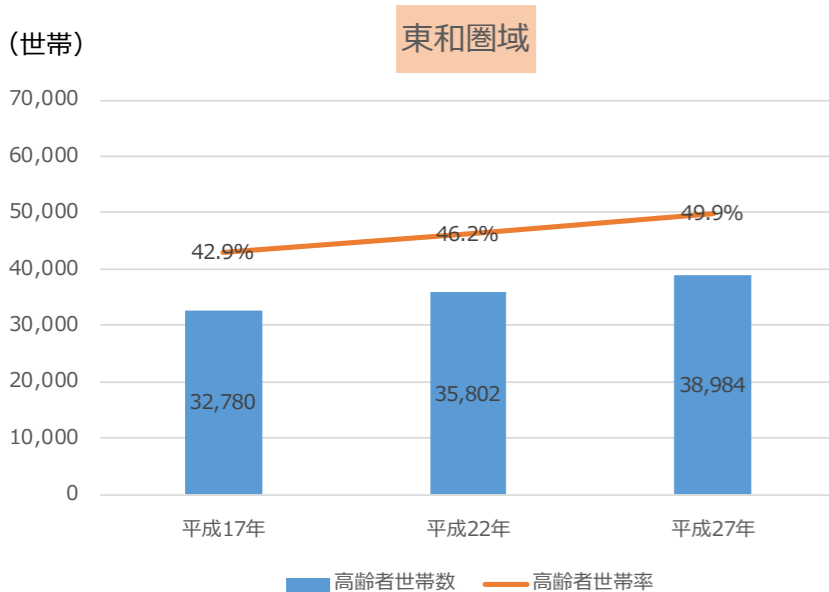
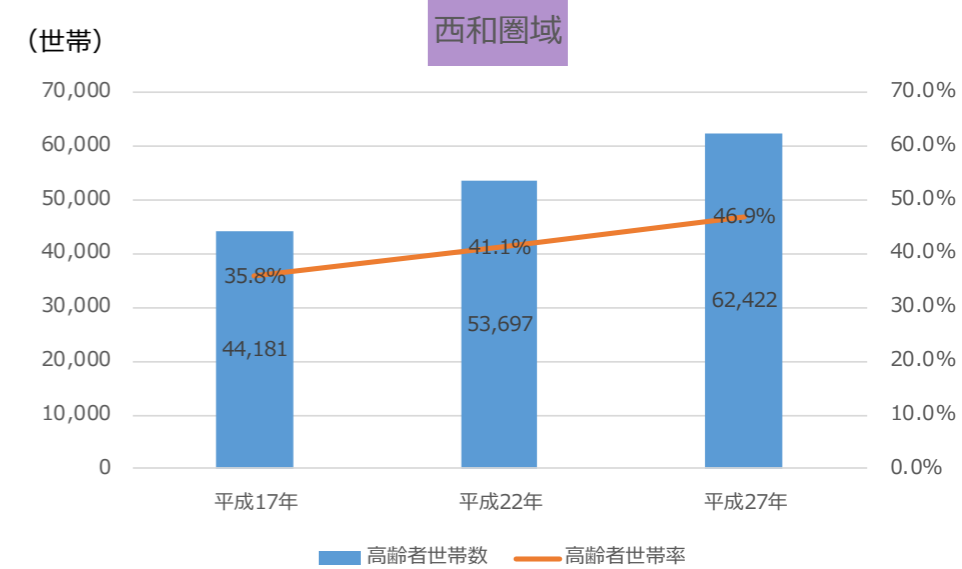
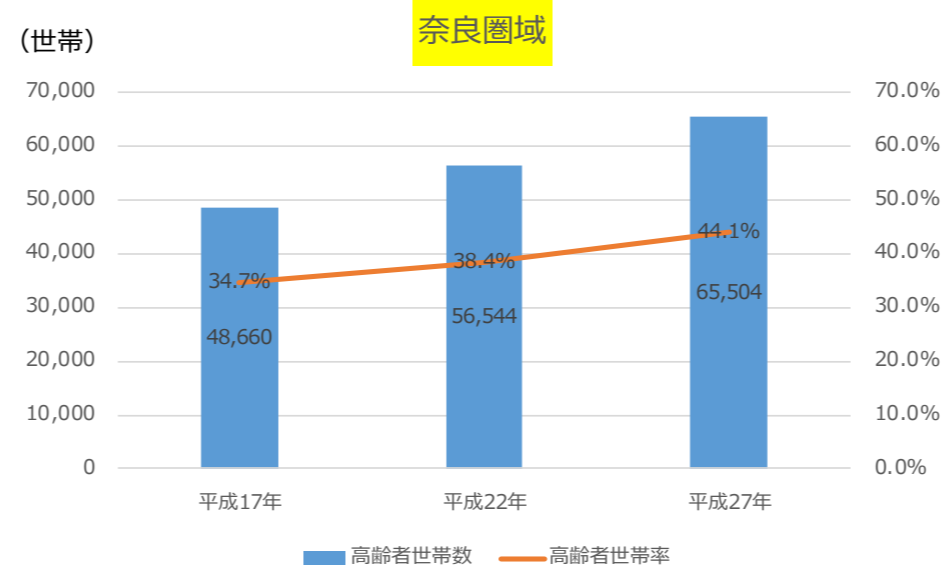
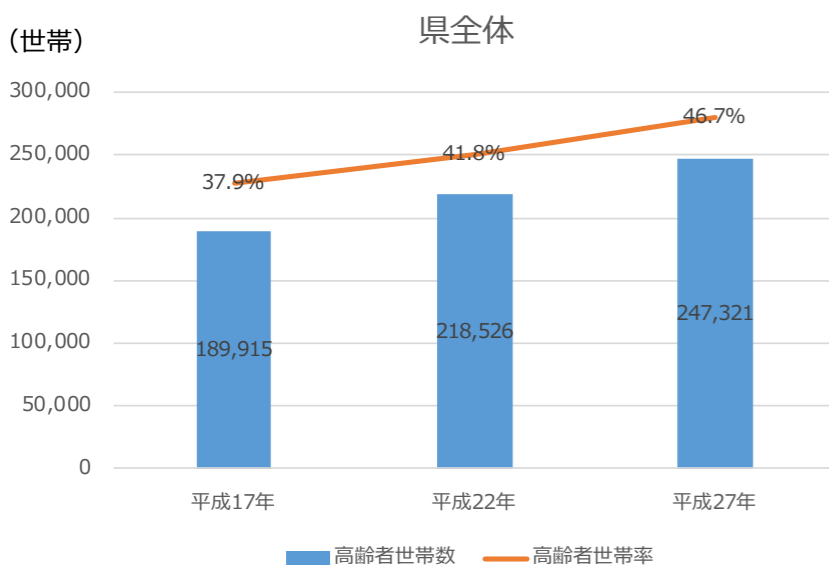


| 圏域名 | 構成市町村 |
|------|--|
| 奈良圏域 | 奈良市 |
| 西和圏域 | 大和郡山市、生駒市、平群町、三郷町、斑鳩町、安堵町、上牧町、王寺町、河合町 |
| 東和圏域 | 天理市、桜井市、宇陀市、山添村、川西町、三宅町、田原本町、曾爾村、御杖村 |
| 中和圏域 | 大和高田市、橿原市、御所市、香芝市、葛城市、高取町、明日香村、広陵町 |
| 南和圏域 | 五條市、吉野町、大淀町、下市町、黒滝村、天川村、野迫川村、十津川村、下北山村、上北山村、川上村、東吉野村 |

※資料：国勢調査（平成27年）

11 高齢者世帯数・高齢者世帯率の推移（圏域別）

- 南和圏域の高齢者世帯率は、50%を超過。
- いずれの圏域においても、高齢者のいる世帯は増加。



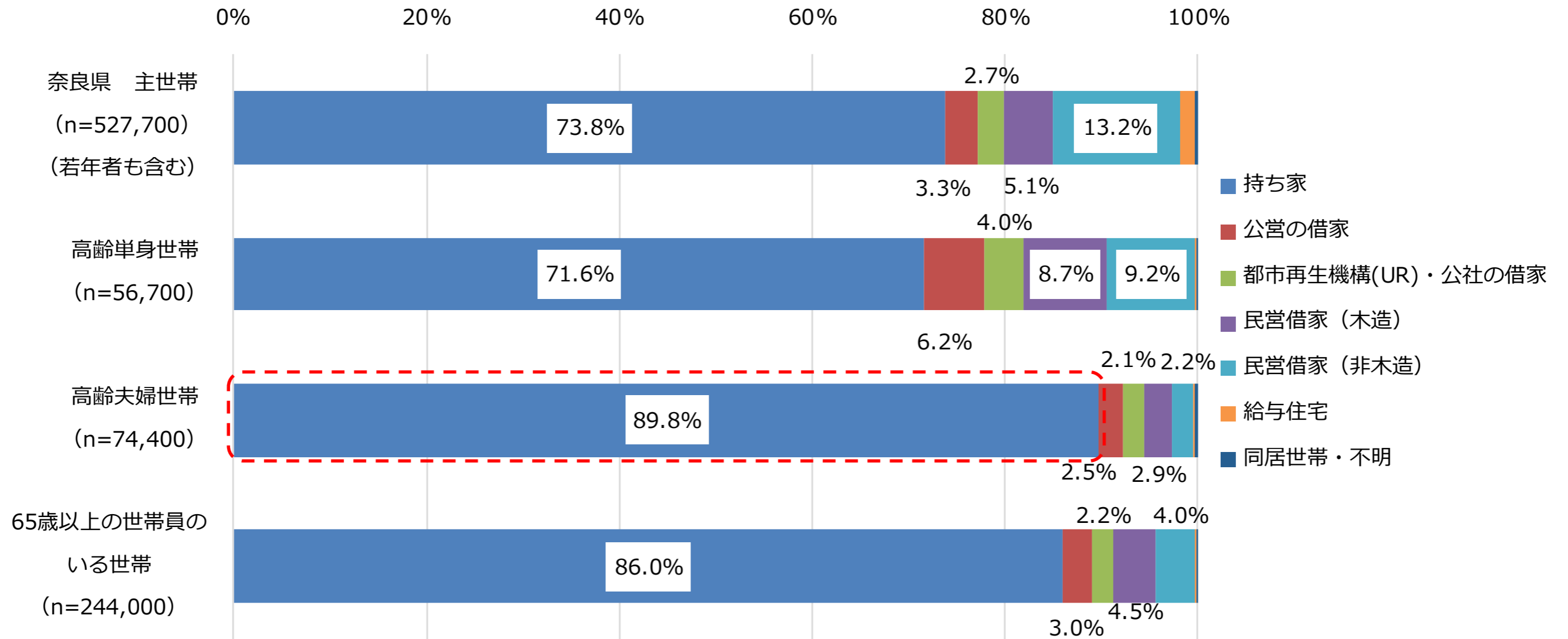
※高齢者世帯：平成17年は「65歳以上の親族のいる世帯」
平成22年、平成27年は「65歳以上の世帯員のいる世帯」

※資料：国勢調査（平成17年～平成27年）

12 高齢世帯の住宅の所有形態（奈良県）

○ 高齢夫婦世帯は、持ち家率が全体よりも高く、89.8%を占めている。

世帯型別住宅の所有関係（主世帯）



※高齢単身世帯：65歳以上の者1人のみの世帯

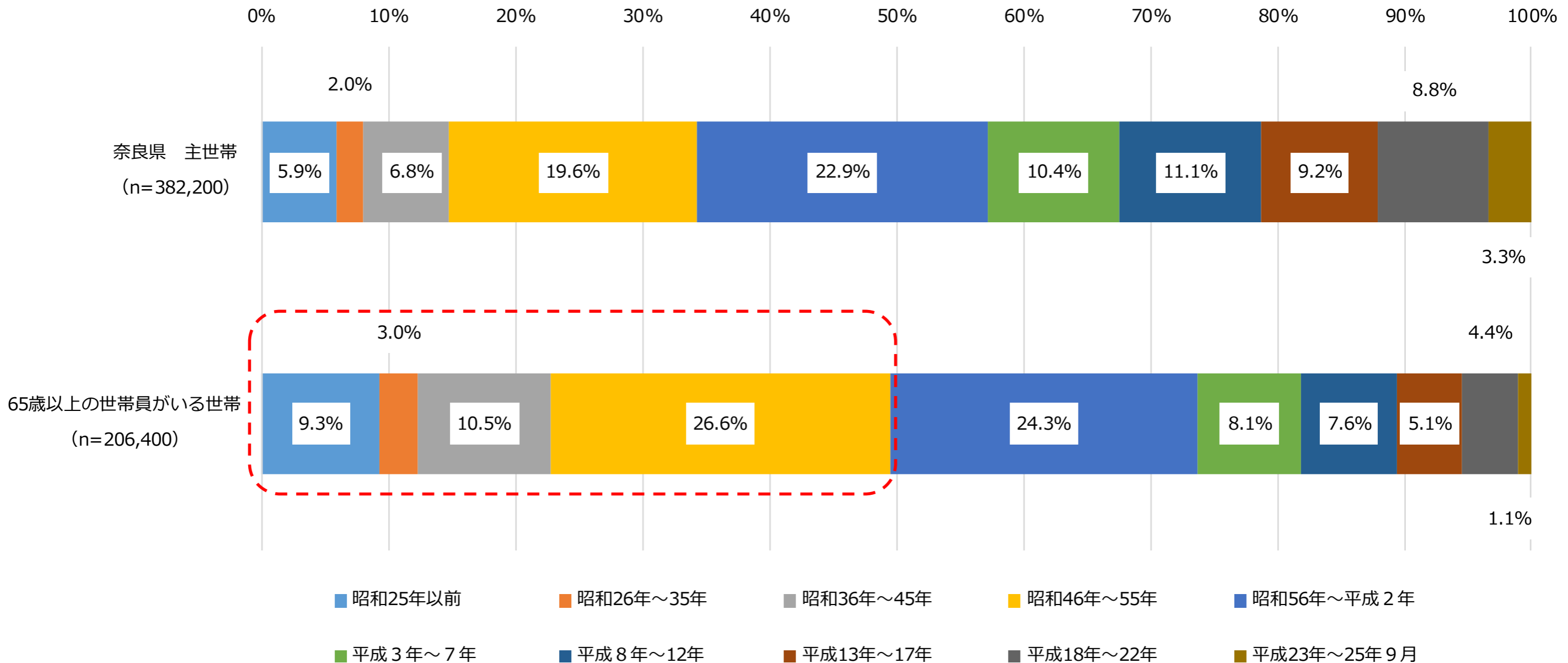
高齢夫婦世帯：世帯主の年齢が65歳以上の「高齢世帯」のうち「夫婦のみの世帯」

※資料：住宅・土地統計調査（平成25年）

13 高齢者世帯員がいる住宅の建築時期（奈良県）

○ 65歳以上の世帯員がいる住宅は、昭和55年以前に建築されたものが約50%を占める。

65歳以上の世帯員がいる住宅の建築時期

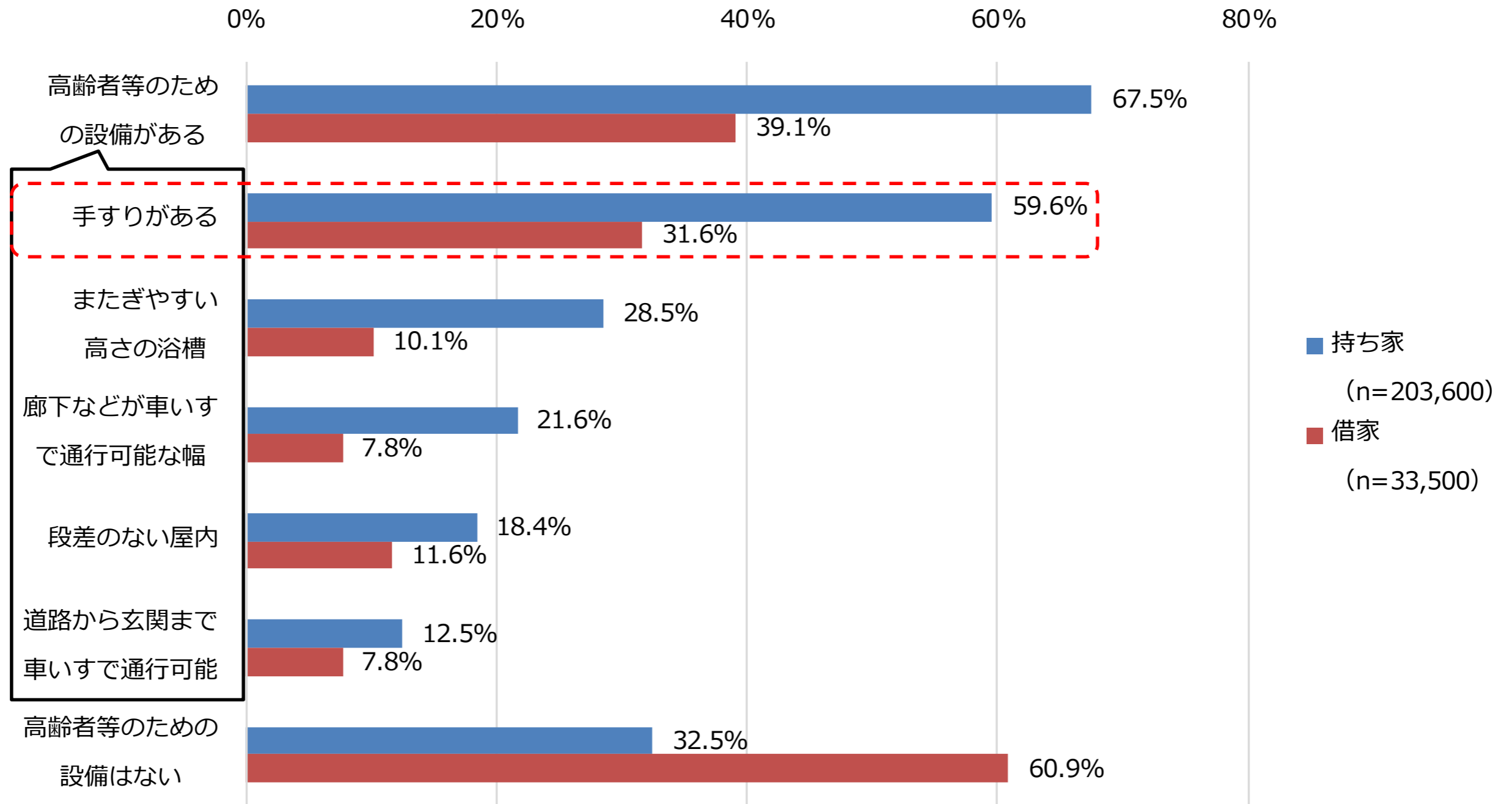


※高齢者：65歳以上

※資料：住宅・土地統計調査（平成25年）

14 高齢者等のための設備状況（奈良県）

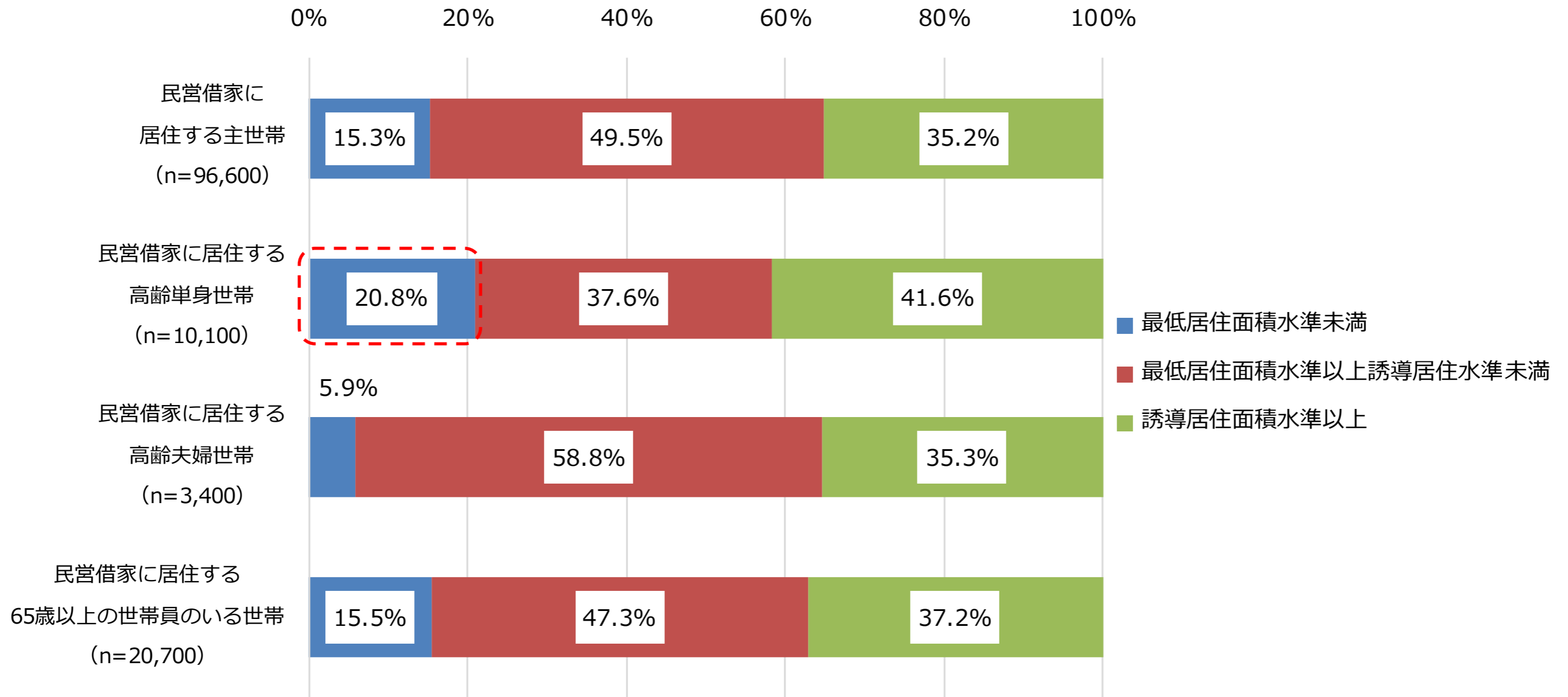
- 高齢者等のための設備がある世帯の割合は、持ち家67.5%、借家39.1%。
- 「設備がある」のうち「手すりがある」世帯が持ち家・借家ともに最も多い。



15 奈良県の世帯別居住面積水準（民営借家）

○ 高齢単身世帯は全体に比べて、最低居住面積水準未達の民営借家に居住する世帯の率が高い。

世帯別居住面積水準（民営借家）



※高齢単身世帯：65歳以上の者1人のみの世帯

高齢夫婦世帯：世帯主の年齢が65歳以上の「高齢世帯」のうち「夫婦のみの世帯」

※最低居住面積水準：単身者は25㎡、2人以上の世帯は10㎡×世帯人数+10㎡

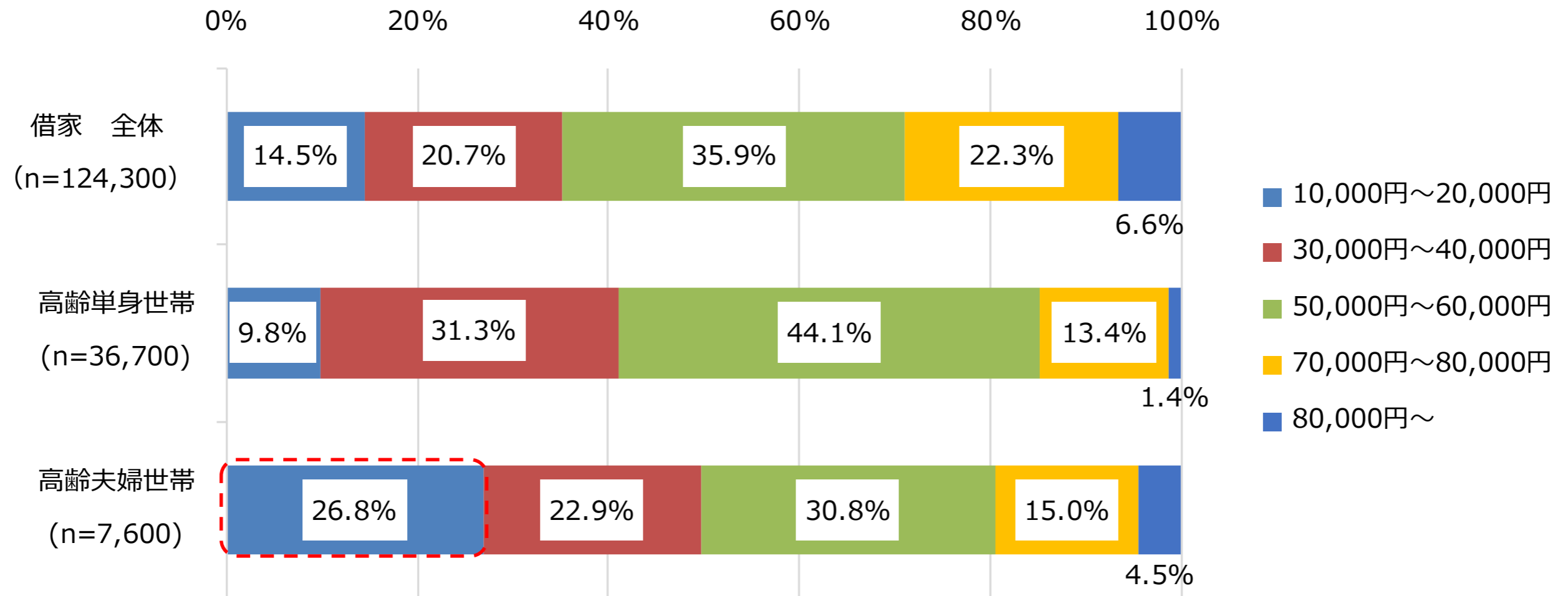
（一般型）誘導居住面積水準：単身者は55㎡、2人以上の世帯は25㎡×世帯人数+25㎡

※資料：住宅・土地統計調査（平成25年）

16 高齢世帯が住む借家の1カ月当たり家賃（奈良県）

○借家に住む高齢夫婦世帯のうち、1カ月当たり家賃20,000円以下の借家に住む世帯は約27%。

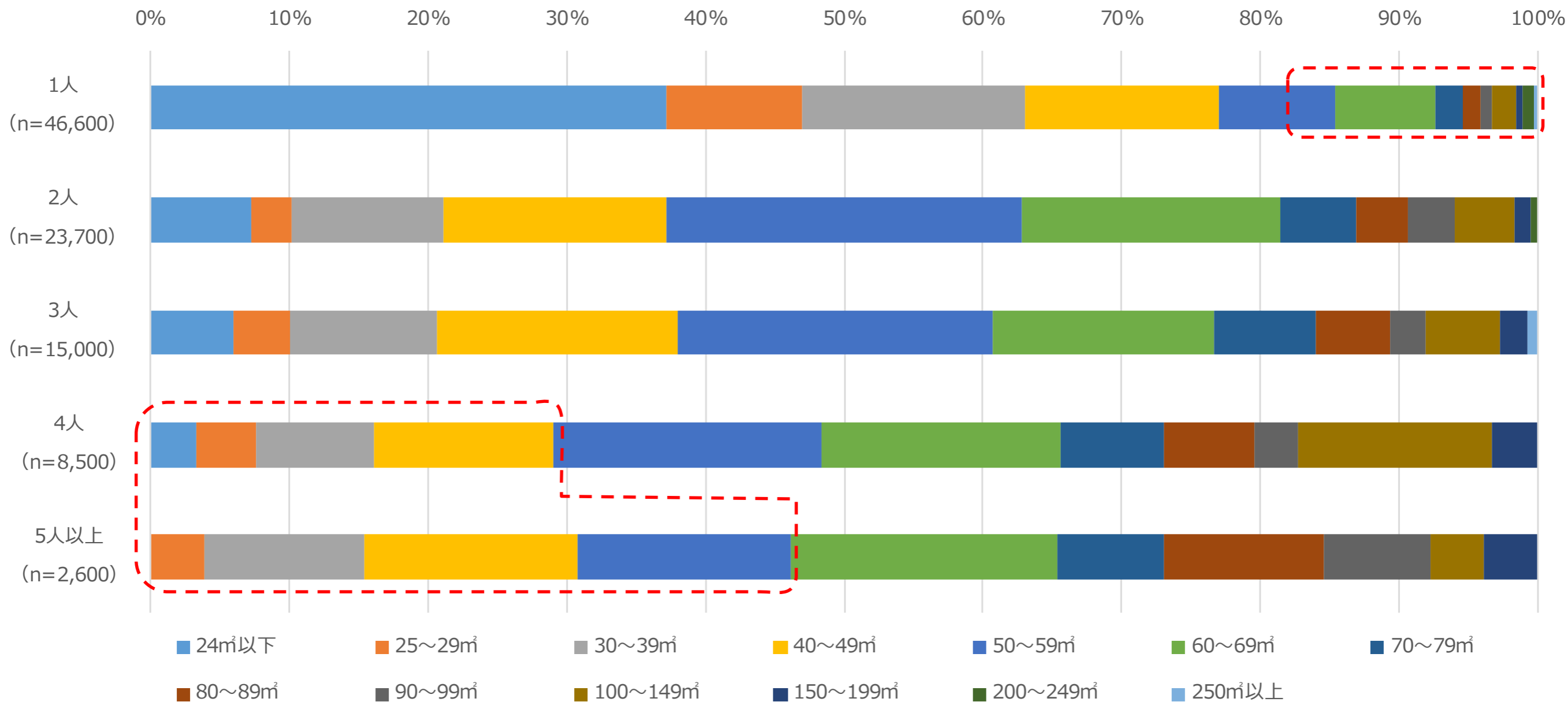
【高齢世帯の住む借家の1カ月当たり家賃】



※高齢単身世帯：65歳以上の単身世帯
高齢夫婦世帯：世帯主が65歳以上の夫婦のみの世帯

17 世帯人員と住宅の延べ面積の関係（奈良県）（若年を含む全主世帯）

○ 世帯人員と住宅の延べ面積において、ミスマッチがみられる。



※最低居住面積水準：単身者は25㎡、2人以上の世帯は10㎡×世帯人数+10㎡
 （一般型）誘導居住面積水準：単身者は55㎡、2人以上の世帯は25㎡×世帯人数+25㎡

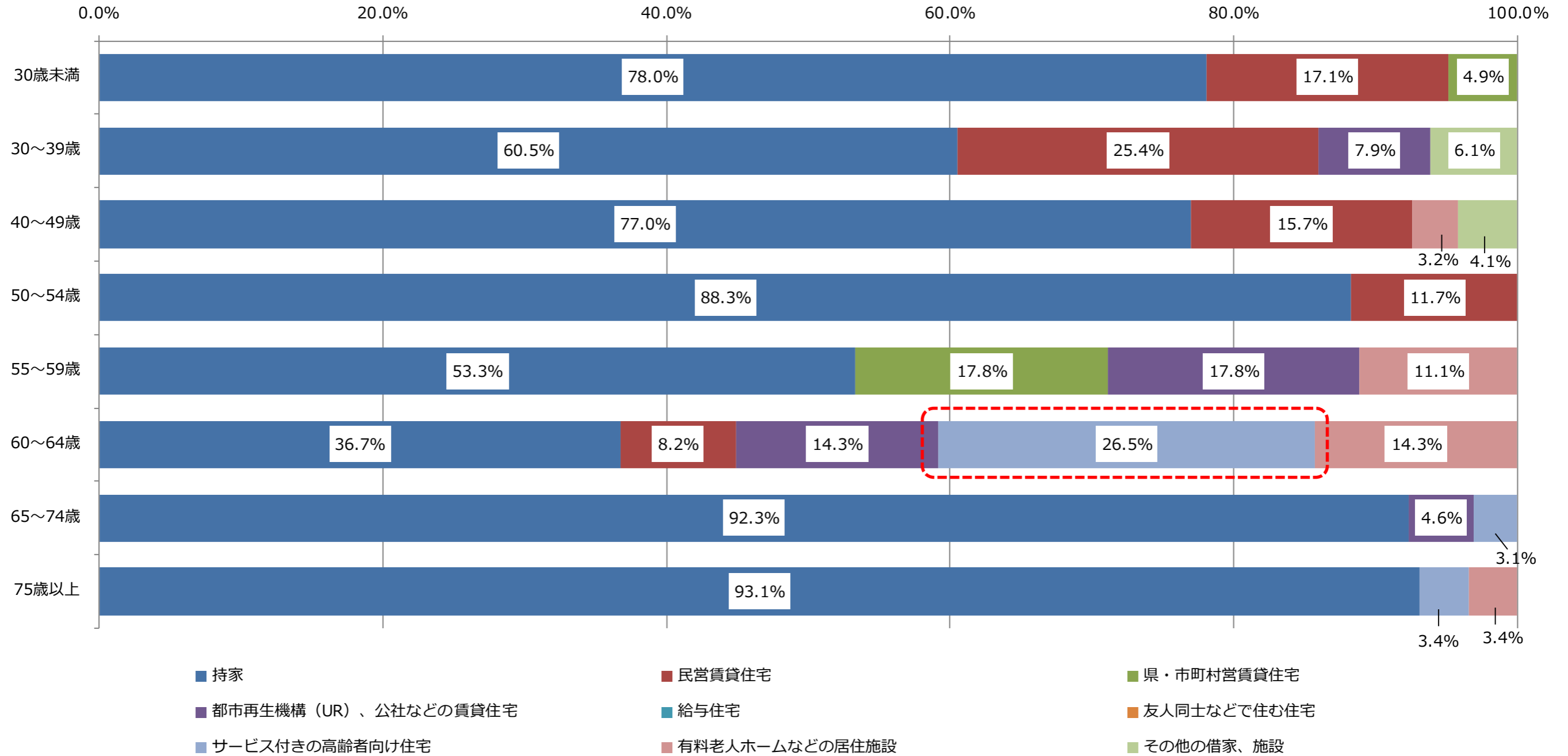
更新前の図表：H26計画本文P.13下

※資料：住宅・土地統計調査（平成25年）

18 家計主の年齢別の住み替え後の居住形態に関する意向（奈良県）

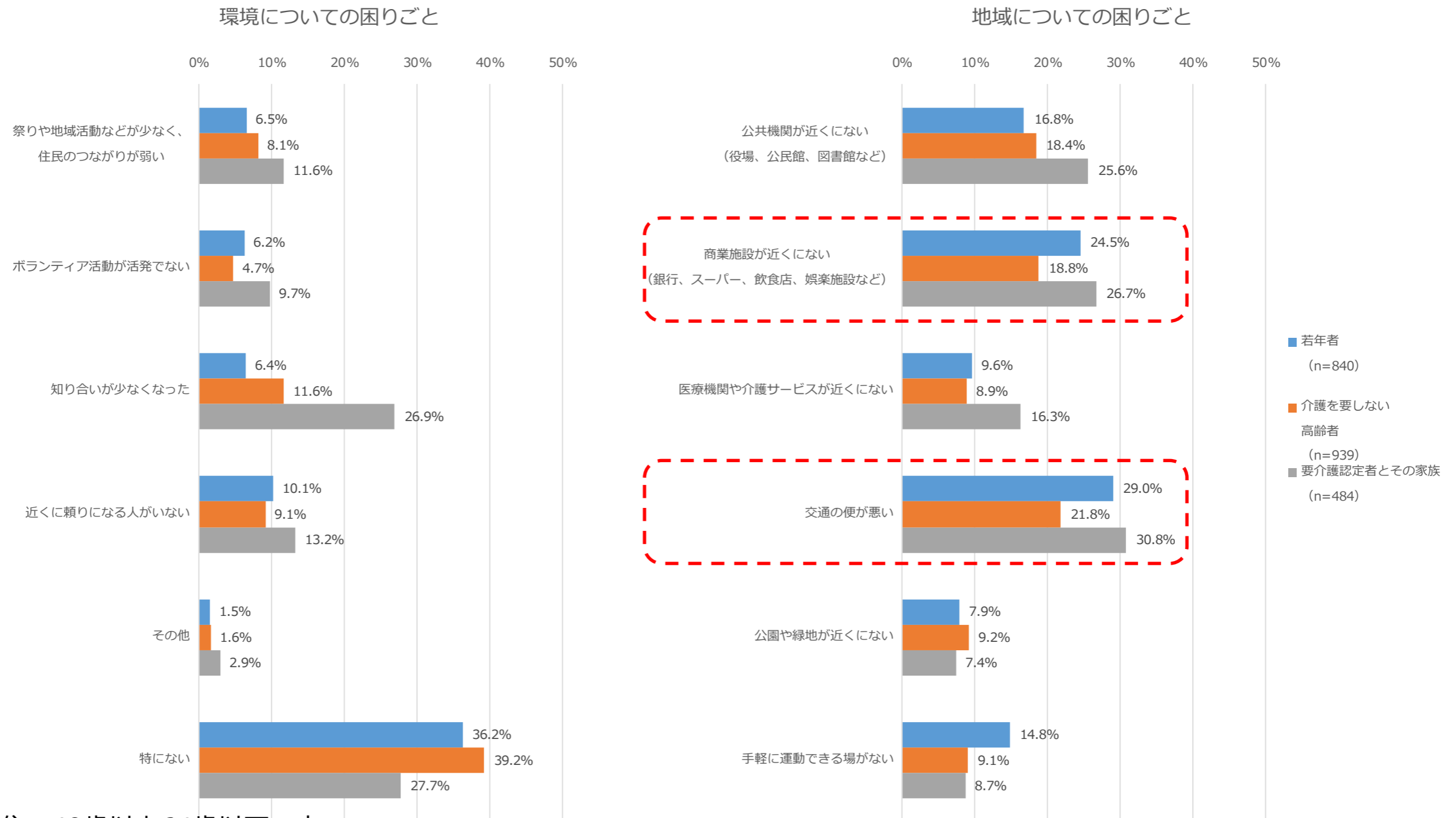
○60～64歳は、サービス付きの高齢者向け住宅への住み替え意向が高い。

(n=1,163)



19 環境や地域についての困りごと（奈良県）

○ 若年者・介護を要しない高齢者・要介護認定者とその家族のいずれにおいても、「特にない」の他、「交通の便が悪い」や「商業施設が近くにない」を選択する方が比較的多い。



※若年者：県内在住の40歳以上64歳以下の方

介護を要しない高齢者：県内在住の要支援・要介護認定を受けていない65歳以上の方

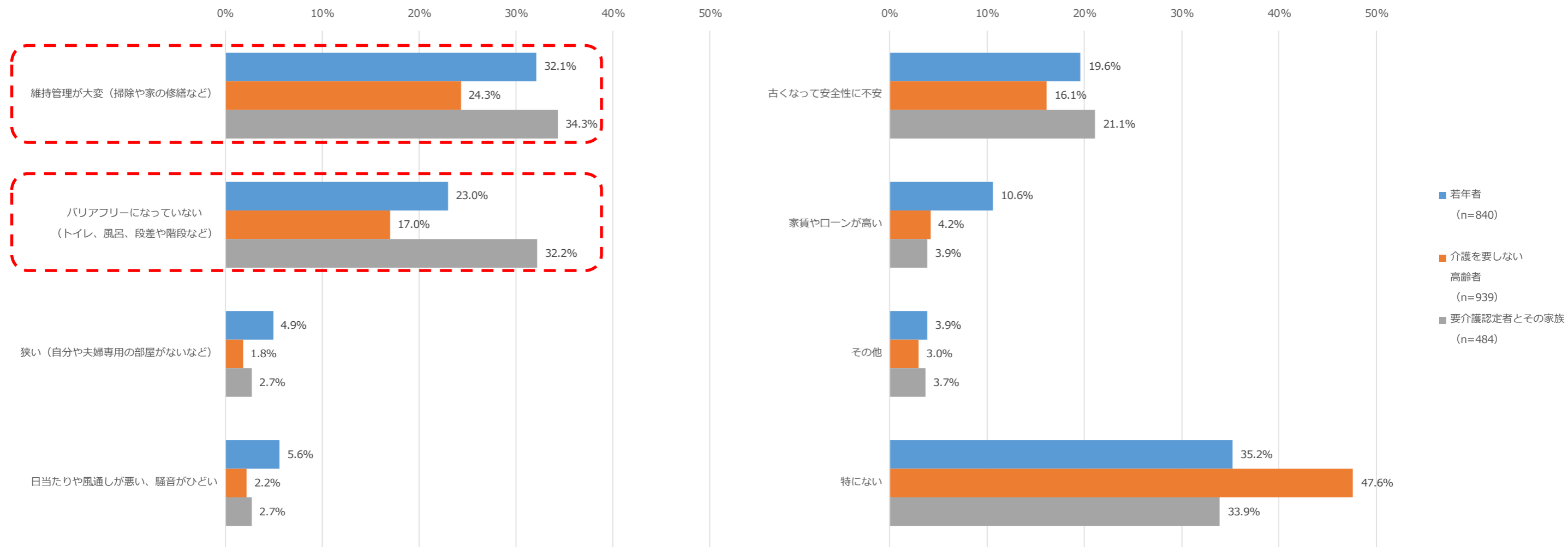
要介護認定者とその家族：県内在住の要支援・要介護認定を受けている在宅の方とその家族

※資料：高齢者の生活・介護等に関する県民調査調査結果報告書（H29.3）

20 住居についての困りごと（奈良県）

○ 若年者・介護を要しない高齢者・要介護認定者とその家族のいずれにおいても、「特にない」の他、「維持管理が大変」や「バリアフリーになっていない」を選択する方が比較的多い。

住居についての困りごと



※若年者：県内在住の40歳以上64歳以下の方

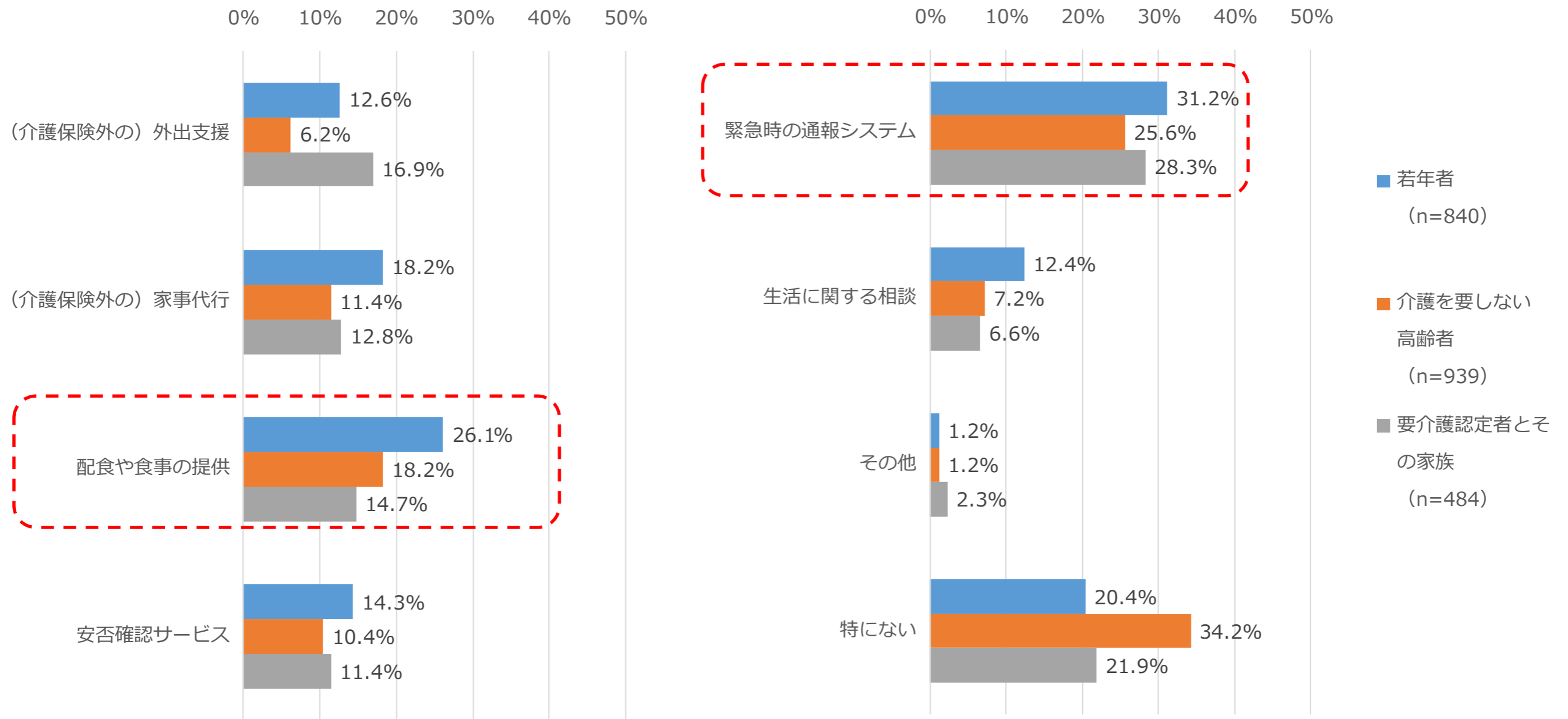
介護を要しない高齢者：県内在住の要支援・要介護認定を受けていない65歳以上の方

要介護認定者とその家族：県内在住の要支援・要介護認定を受けている在宅の方とその家族

※資料：高齢者の生活・介護等に関する県民調査調査結果報告書（H29.3）

21 身近で提供されることを望むサービス（奈良県）

○ 若年者・介護を要しない高齢者・要介護認定者とその家族のいずれにおいても、「特にない」の他、「緊急時の通報システム」や「配食や食事の提供」を選択する方が比較的多い。



※若年者：県内在住の40歳以上64歳以下の方

介護を要しない高齢者：県内在住の要支援・要介護認定を受けていない65歳以上の方

要介護認定者とその家族：県内在住の要支援・要介護認定を受けている在宅の方とその家族

※資料：高齢者の生活・介護等に関する県民調査調査結果報告書（H29.3）

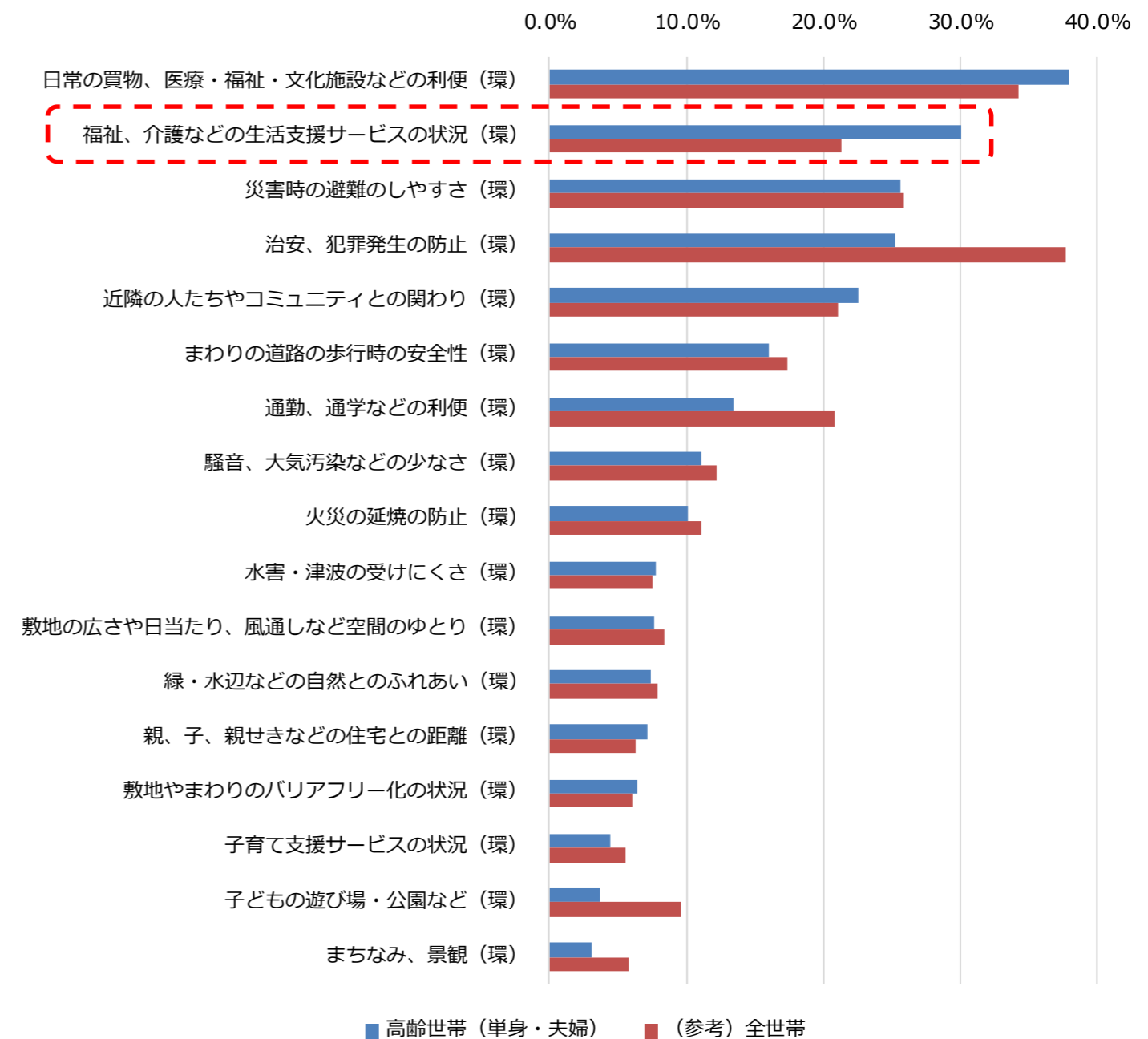
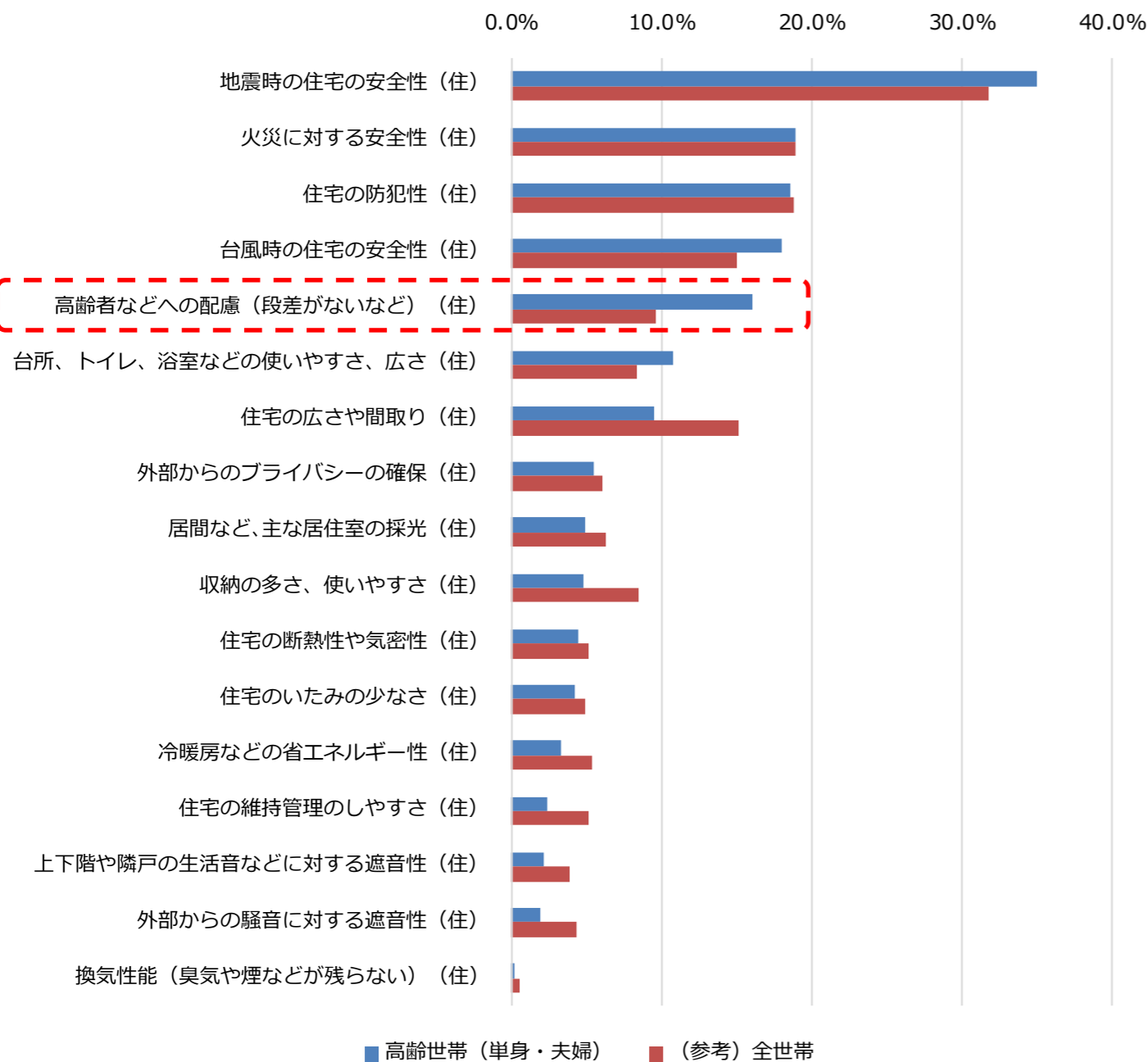
22 住宅及び居住環境に関して重要と思う項目 (奈良県)

○ 高齢世帯・全世帯が選択する項目は、全体的に同じ傾向にあるが、「高齢者などへの配慮」や「福祉、介護などの生活支援サービスの状況」については差がみられる。

(n=1,163)

住宅について重要と思う項目

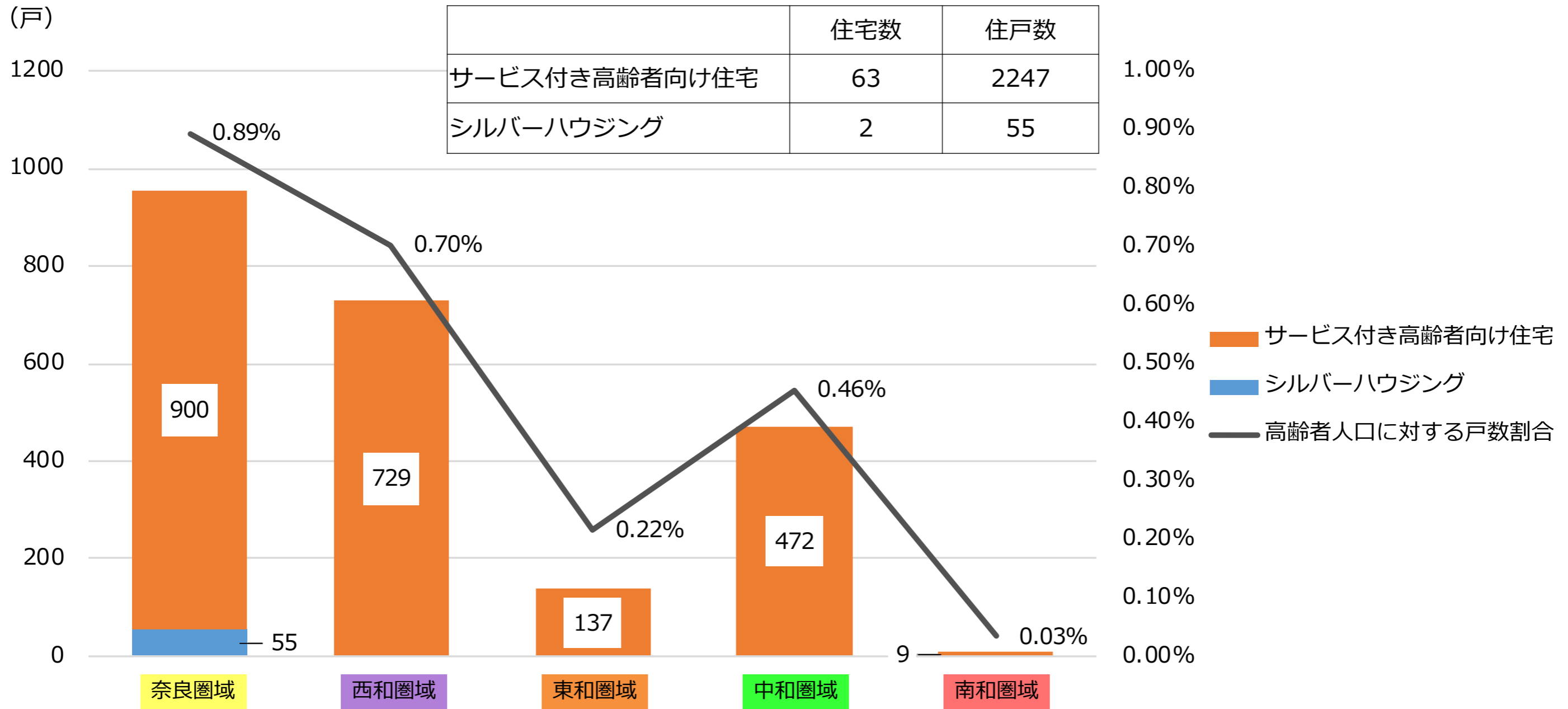
居住環境について重要と思う項目



※資料：住生活総合調査 (平成25年)

23 高齢者向け住宅の戸数と高齢者人口に対する割合（奈良県）

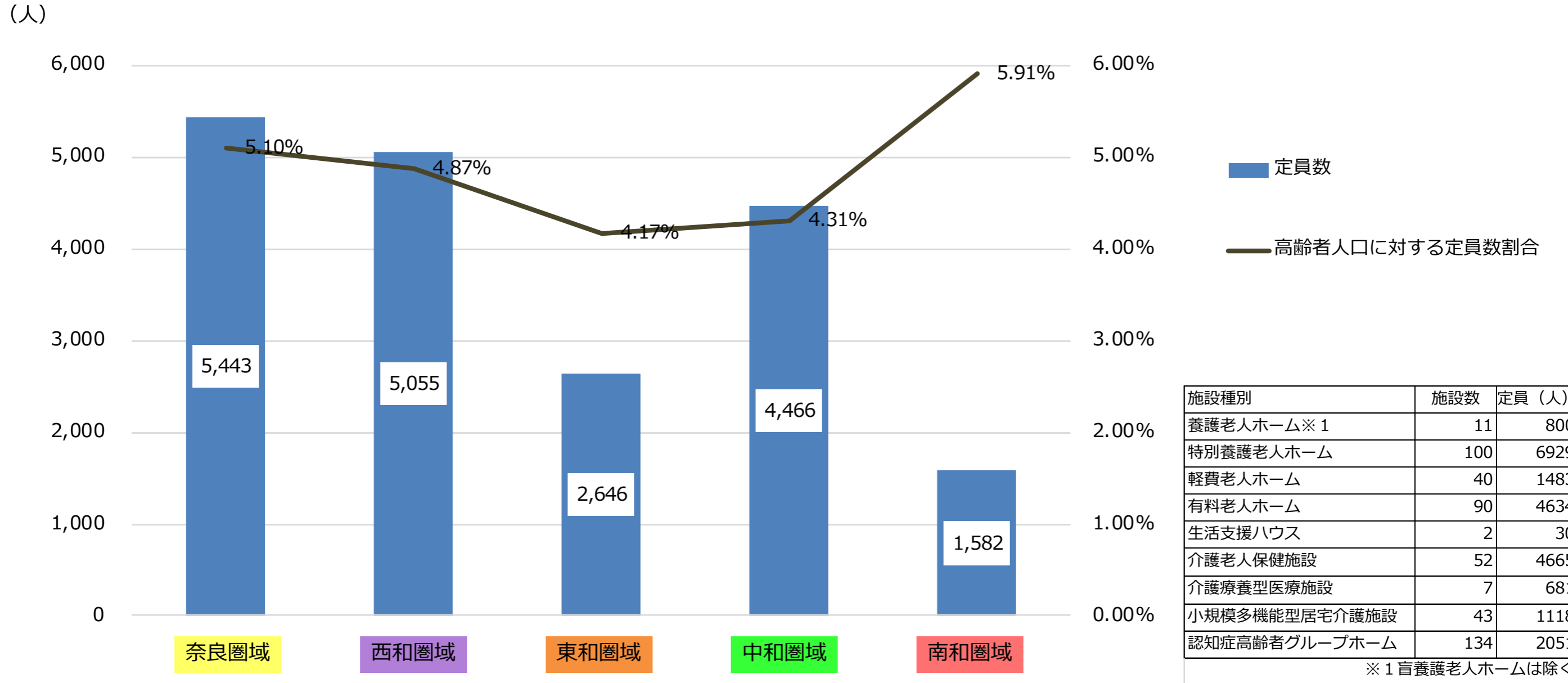
○ いずれの圏域も、高齢者人口に対する高齢者向け住宅の戸数の割合は1%以下。



※資料：サービス付き高齢者向け住宅 情報提供システム
奈良県高齢者福祉計画及び第7期奈良県介護保険事業支援計画

24 老人ホーム等施設の定員数と高齢者人口に対する割合（奈良県）

○ いずれの圏域も、高齢者人口に対する老人ホーム等施設の定員数の割合は6%以下。



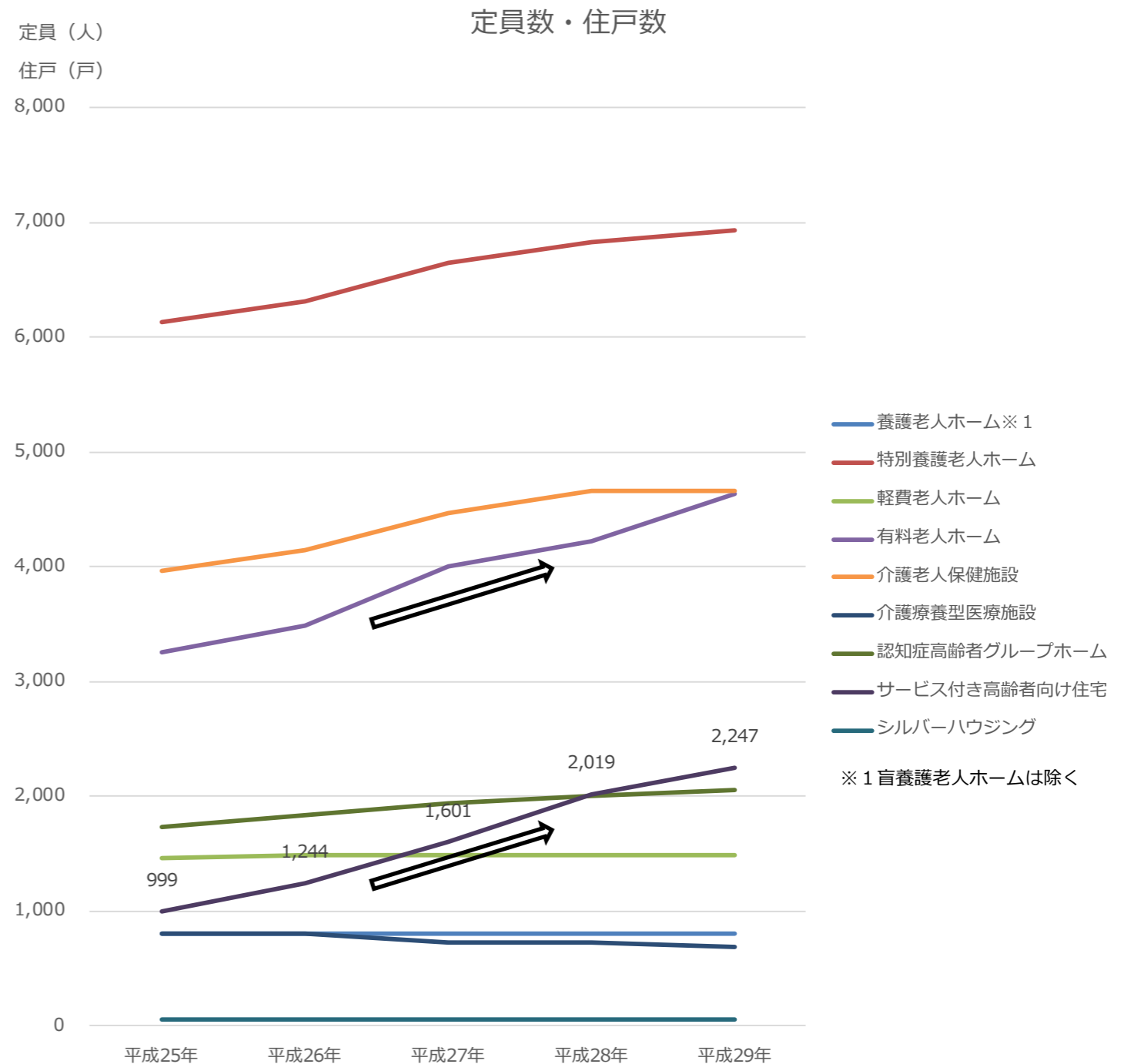
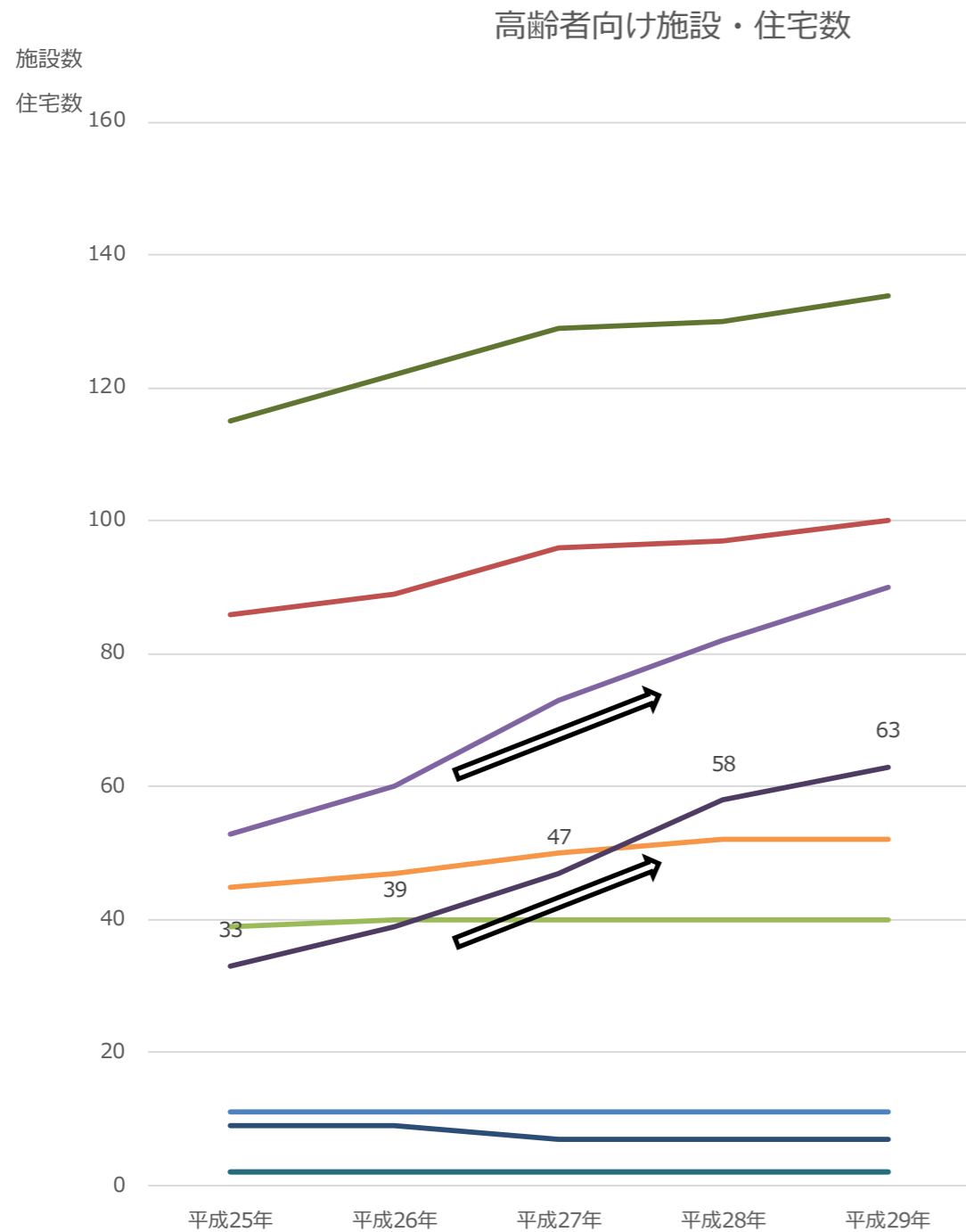
| 施設種別 | 施設数 | 定員 (人) |
|---------------|-----|--------|
| 養護老人ホーム※ 1 | 11 | 800 |
| 特別養護老人ホーム | 100 | 6929 |
| 軽費老人ホーム | 40 | 1483 |
| 有料老人ホーム | 90 | 4634 |
| 生活支援ハウス | 2 | 30 |
| 介護老人保健施設 | 52 | 4665 |
| 介護療養型医療施設 | 7 | 681 |
| 小規模多機能型居宅介護施設 | 43 | 1118 |
| 認知症高齢者グループホーム | 134 | 2051 |

※ 1 盲養護老人ホームは除く

※資料：平成29年度 高齢者福祉対策の概要
奈良県高齢者福祉計画及び第7期奈良県介護保険事業支援計画

25 高齢者向け住宅・施設の整備状況（奈良県）

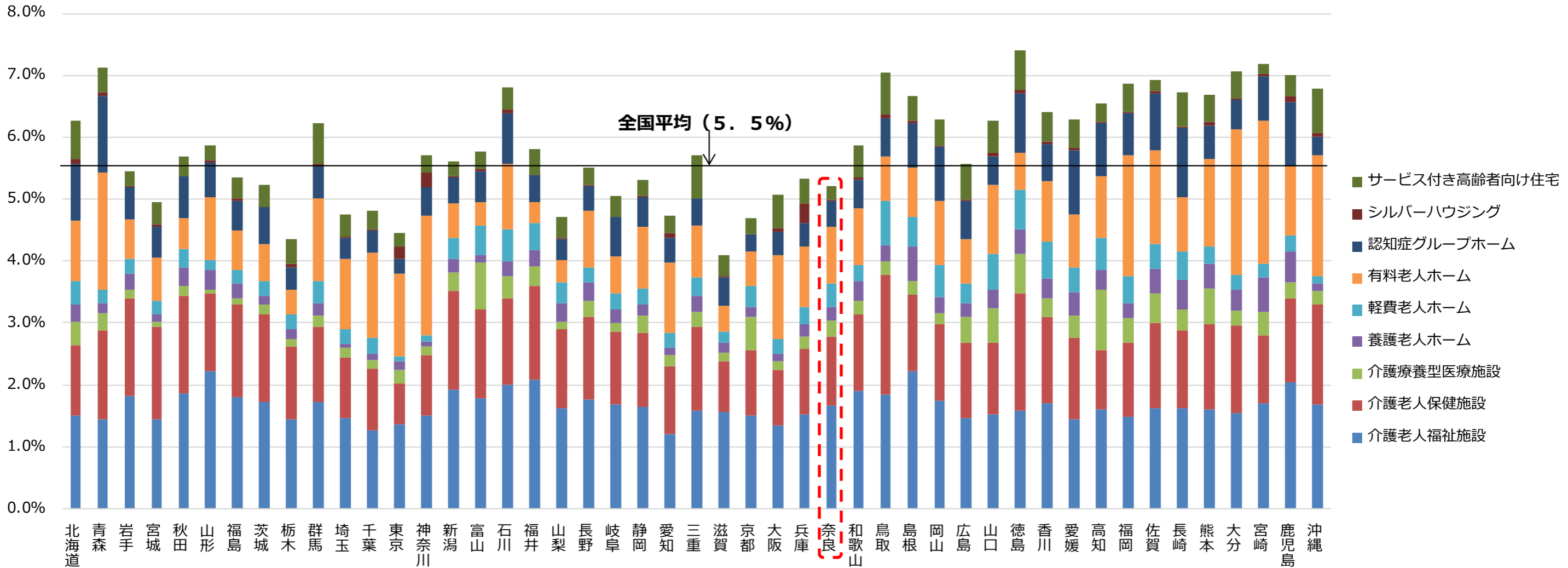
○ 高齢者向け住宅・施設の中でも、サービス付き高齢者向け住宅・有料老人ホームの増加が顕著である。



- 養護老人ホーム※1
 - 特別養護老人ホーム
 - 軽費老人ホーム
 - 有料老人ホーム
 - 介護老人保健施設
 - 介護療養型医療施設
 - 認知症高齢者グループホーム
 - サービス付き高齢者向け住宅
 - シルバーハウジング
- ※1 盲養護老人ホームは除く

26 高齢者人口に対する高齢者向け住宅・施設の割合（全国）

○ 奈良県は約5.2%で、全国平均の5.5%よりも低い。



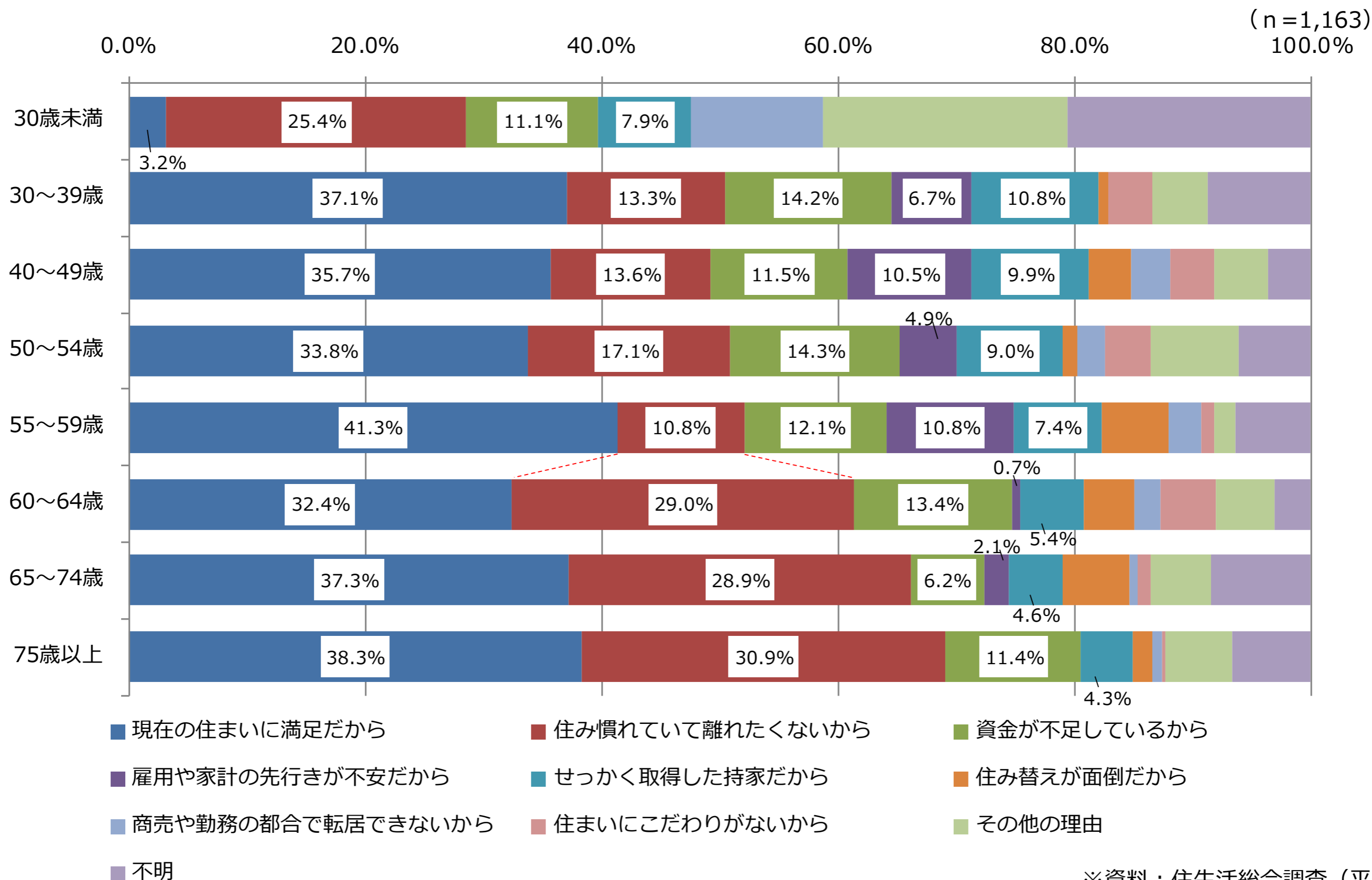
【参考：高齢者人口に対するサービス付き高齢者向け住宅の戸数の割合】

| | 高齢者人口 (千人) | 戸数 (戸) | 割合 |
|-----|---------------|-----------|-------|
| 全国 | 35,152 | 230,311 | 0.66% |
| 奈良県 | 408 | 2,247 | 0.55% |

※資料：(公社)全国有料老人ホーム協会調査(平成25年度)
 サービス付き高齢者向け住宅情報提供システム(平成30年4月現在)
 人口推計(平成29年10月1日現在)

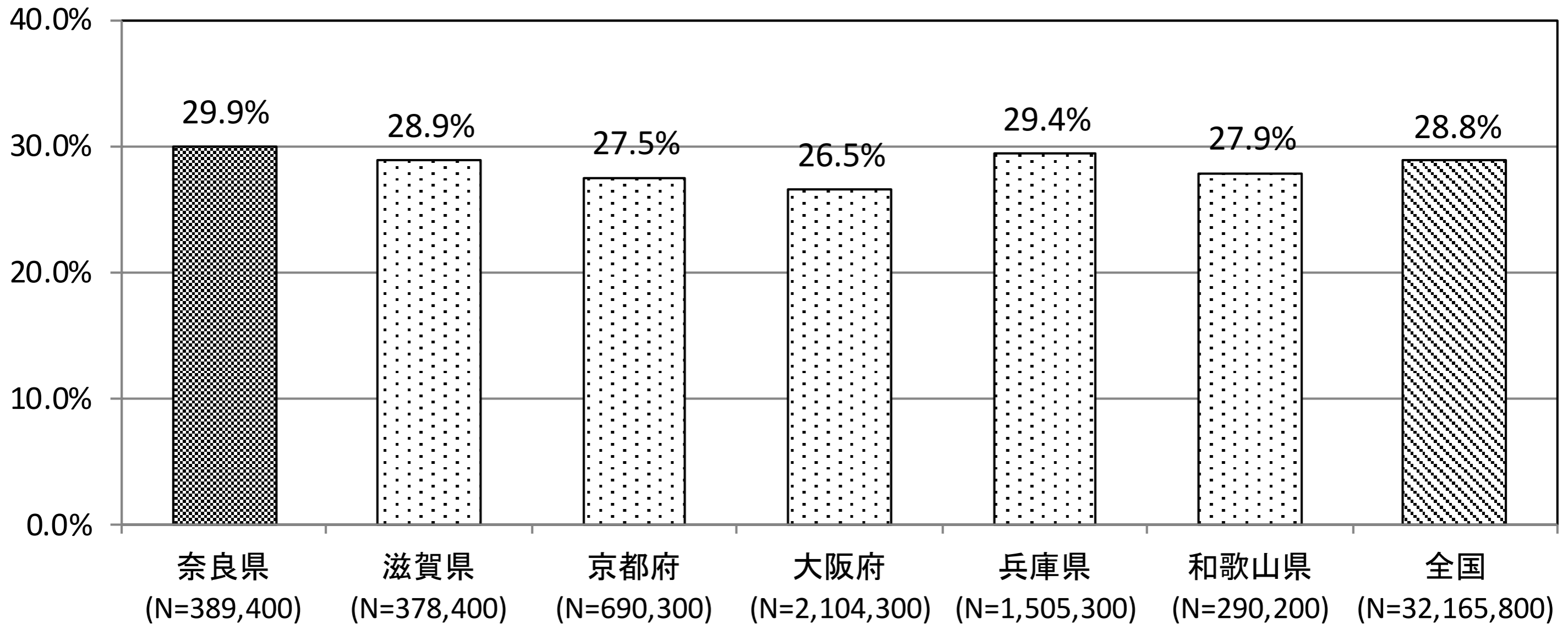
27 家計主の年齢別の今後の住み替え意向のない理由（奈良県）

○ 「住み慣れていて離れたくない」を選択する割合は、60歳以上で年々増える。



28 増改築・改修工事実施割合（周辺他府県との比較）

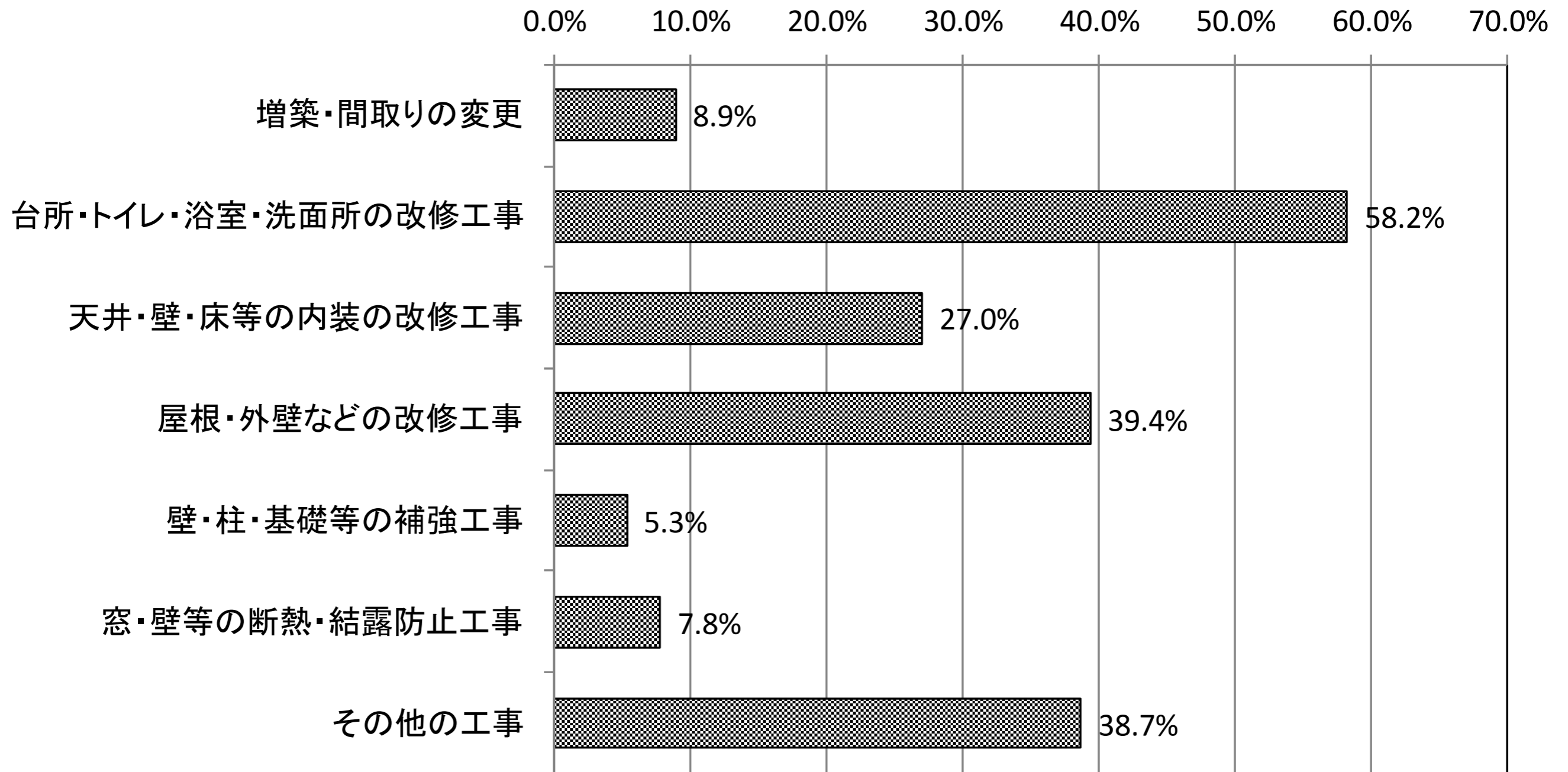
- 奈良県は増改築・改修工事実施割合が29.9%であり、周辺他府県と比較しても、最も高い割合となっている。
- また、工事の内容は、台所・トイレ・浴室・洗面所の改修工事が最も多い。



※資料：住宅・土地統計調査（平成25年）

29 増改築・改修工事の実施内容（奈良県）

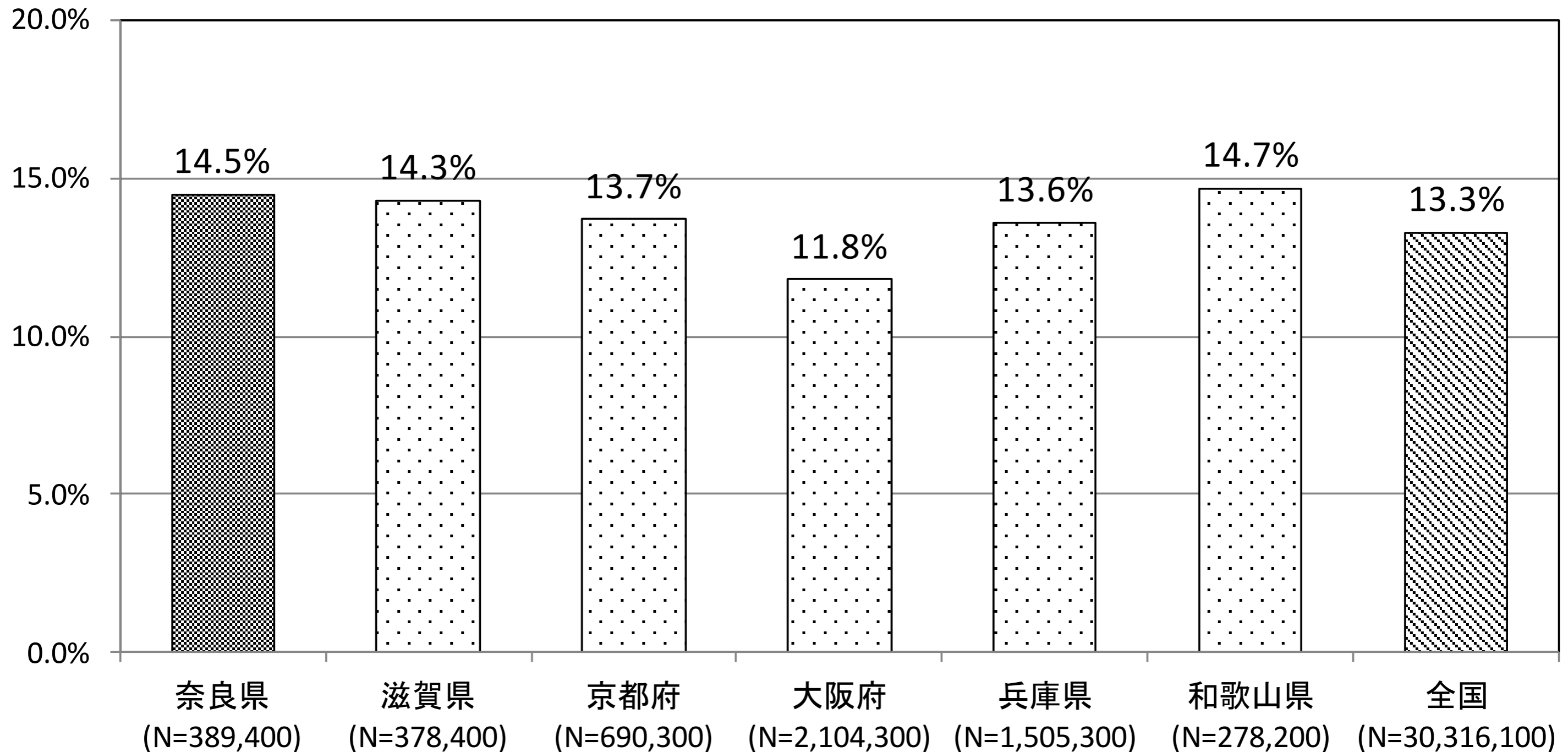
○ 工事の内容は、台所・トイレ・浴室・洗面所の改修工事が最も多く、「壁・柱・基礎等の補強工事（耐震補強）」や「窓・壁等の断熱・結露防止工事（省エネ）」などの工事の実施率は低い。



※資料：住宅・土地統計調査（平成25年）

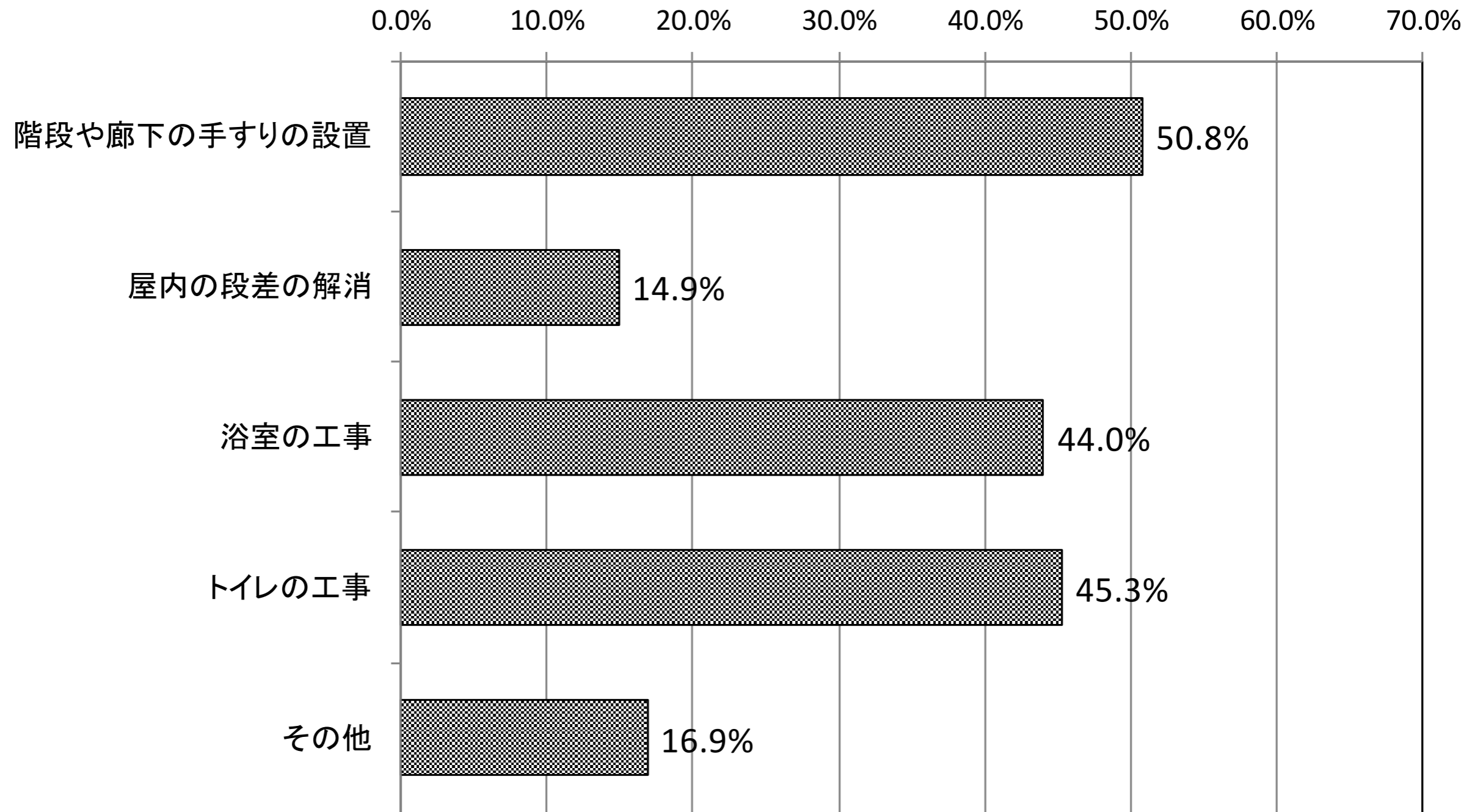
30 高齢者等のための工事（周辺他府県との比較）

○ 高齢者等のための工事の実施率は14.5%であり、周辺他府県と比較すると、和歌山県に次いで高い割合になっている。



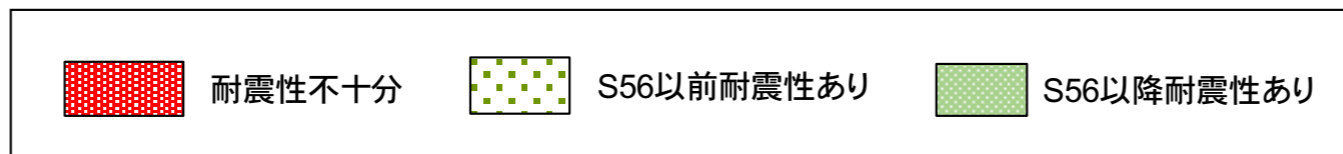
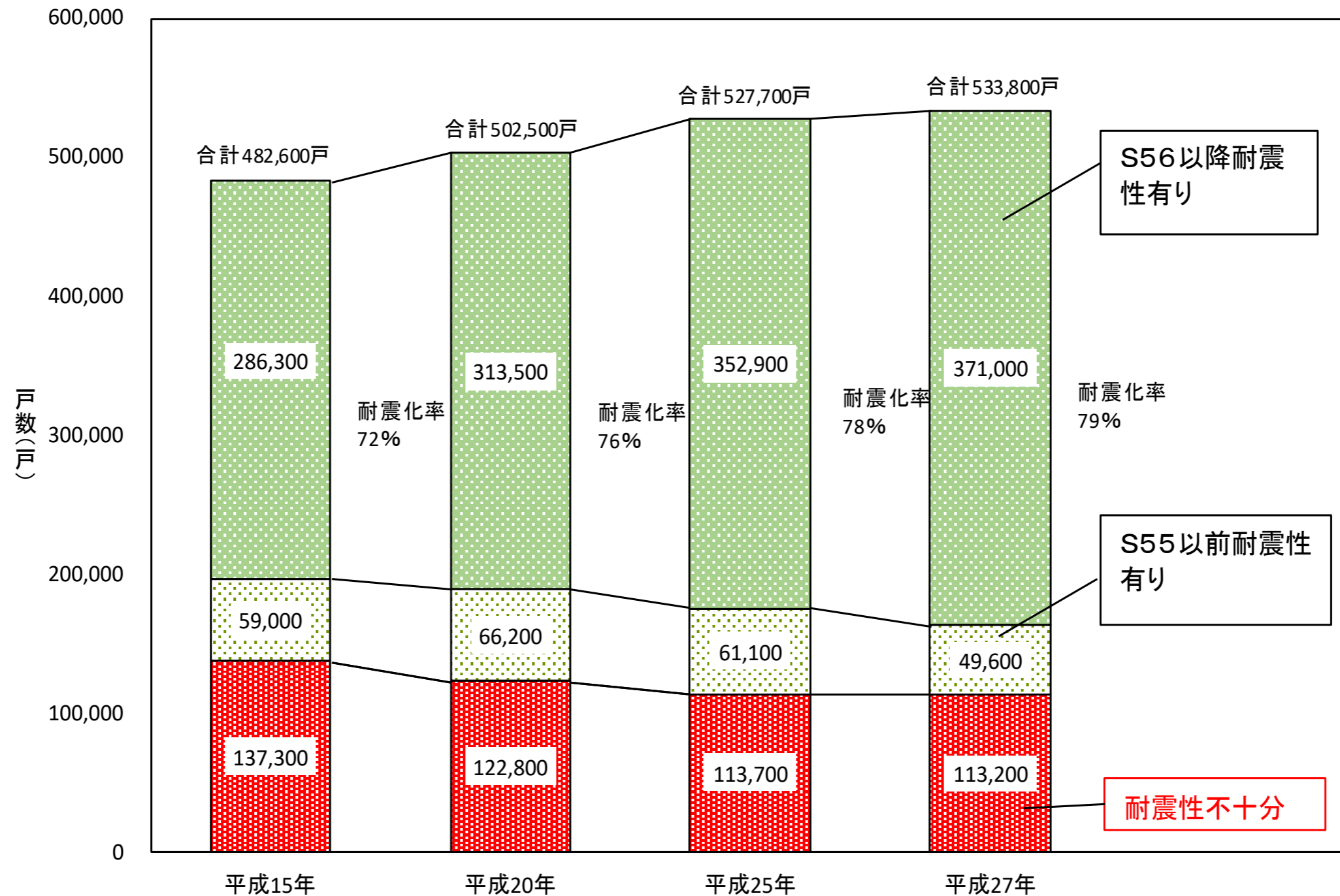
31 高齢者等のための工事の実施内容（奈良県）

○ 工事の内容は、トイレ・浴室の工事、階段・廊下の手すりの設置が多くなっている。



32 耐震性を有する住宅（奈良県）

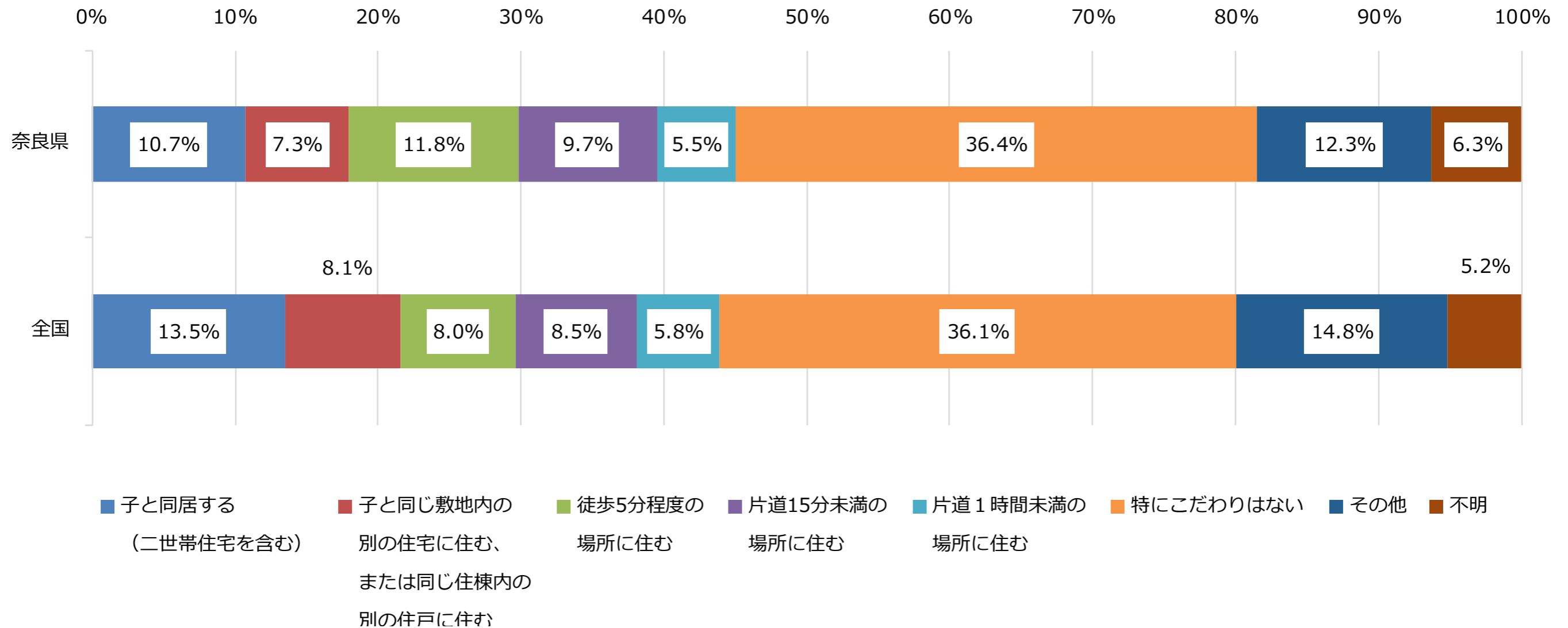
○ 新耐震基準を満たす（耐震性を有する）住宅の割合は79%となっている。



※資料：住宅・土地統計調査（平成25年）

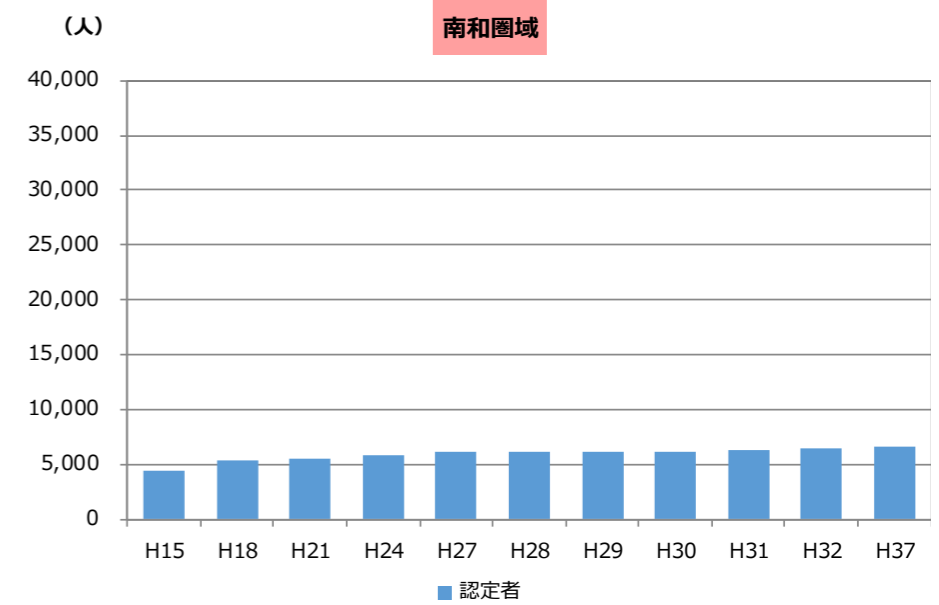
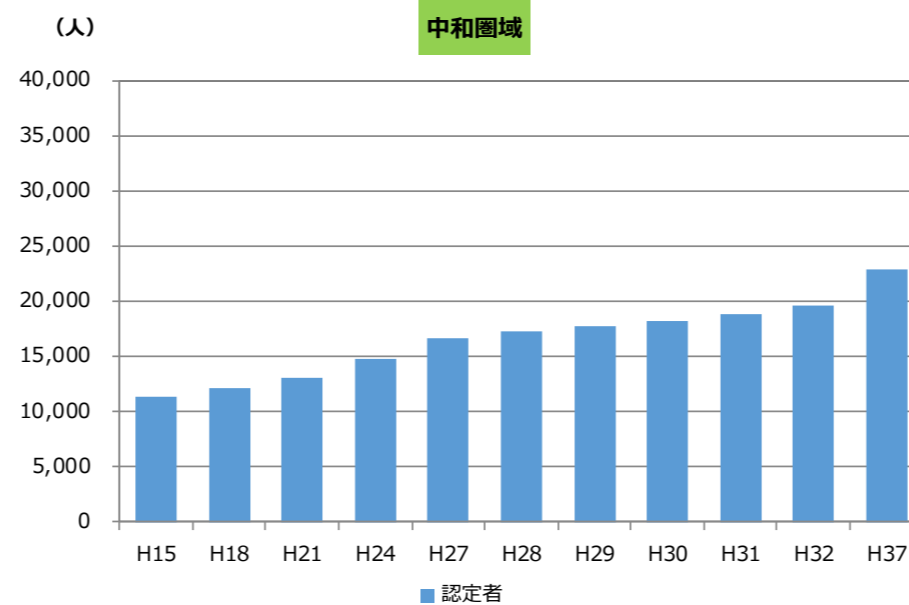
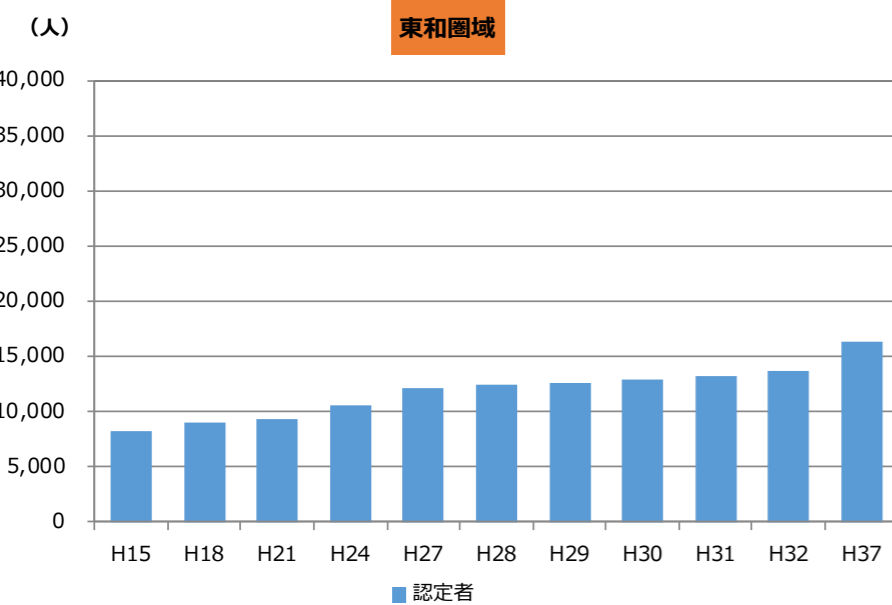
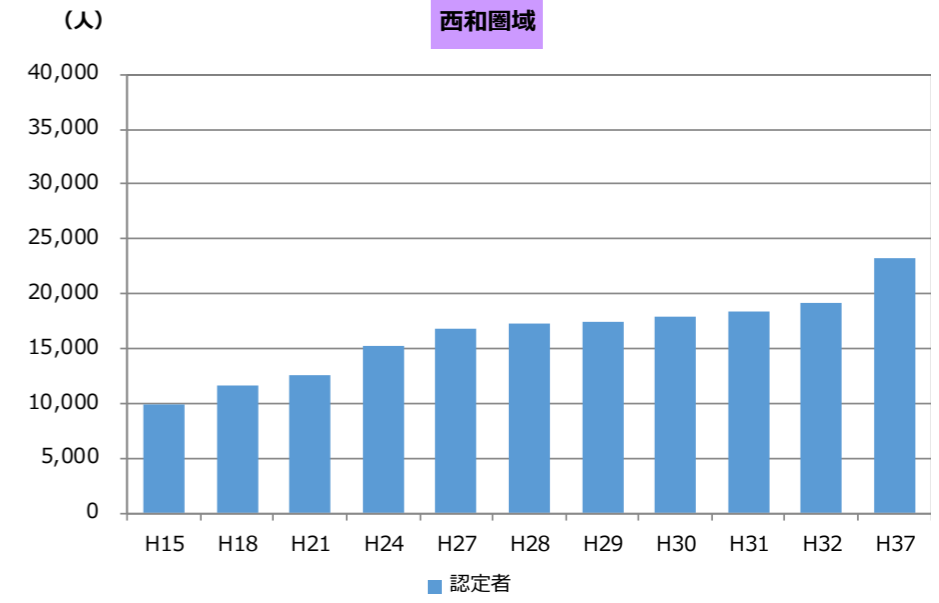
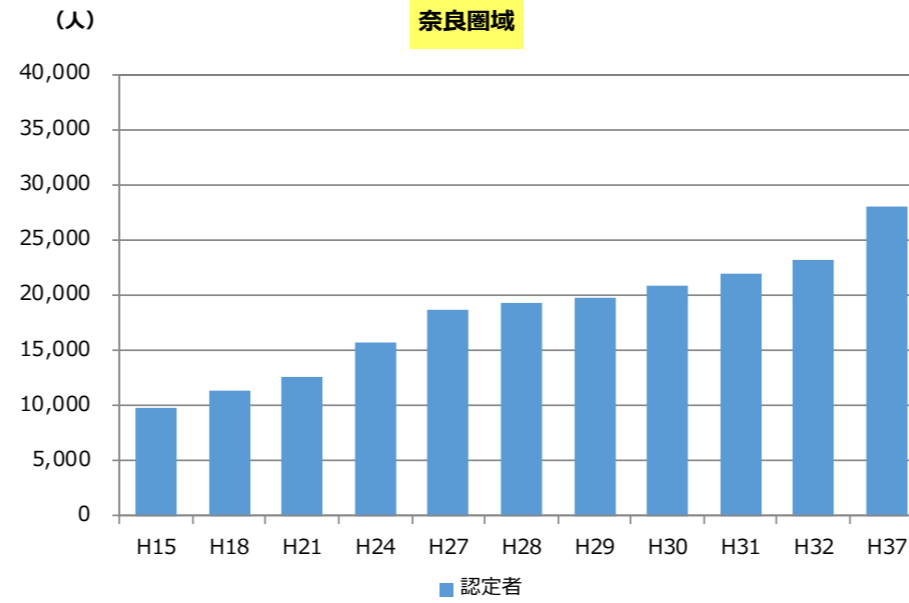
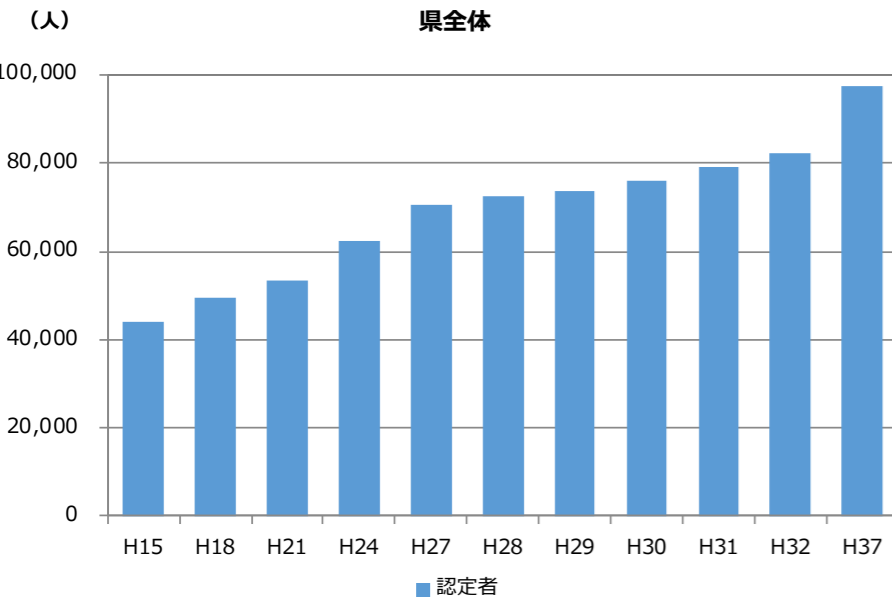
33 高齢期における子との住まい方の希望（奈良県）

- 奈良県において、同居を希望する者は10.7%で、全国と比較して低い。
- 近居を希望する者は、34.3%と、全国と比較して高い。



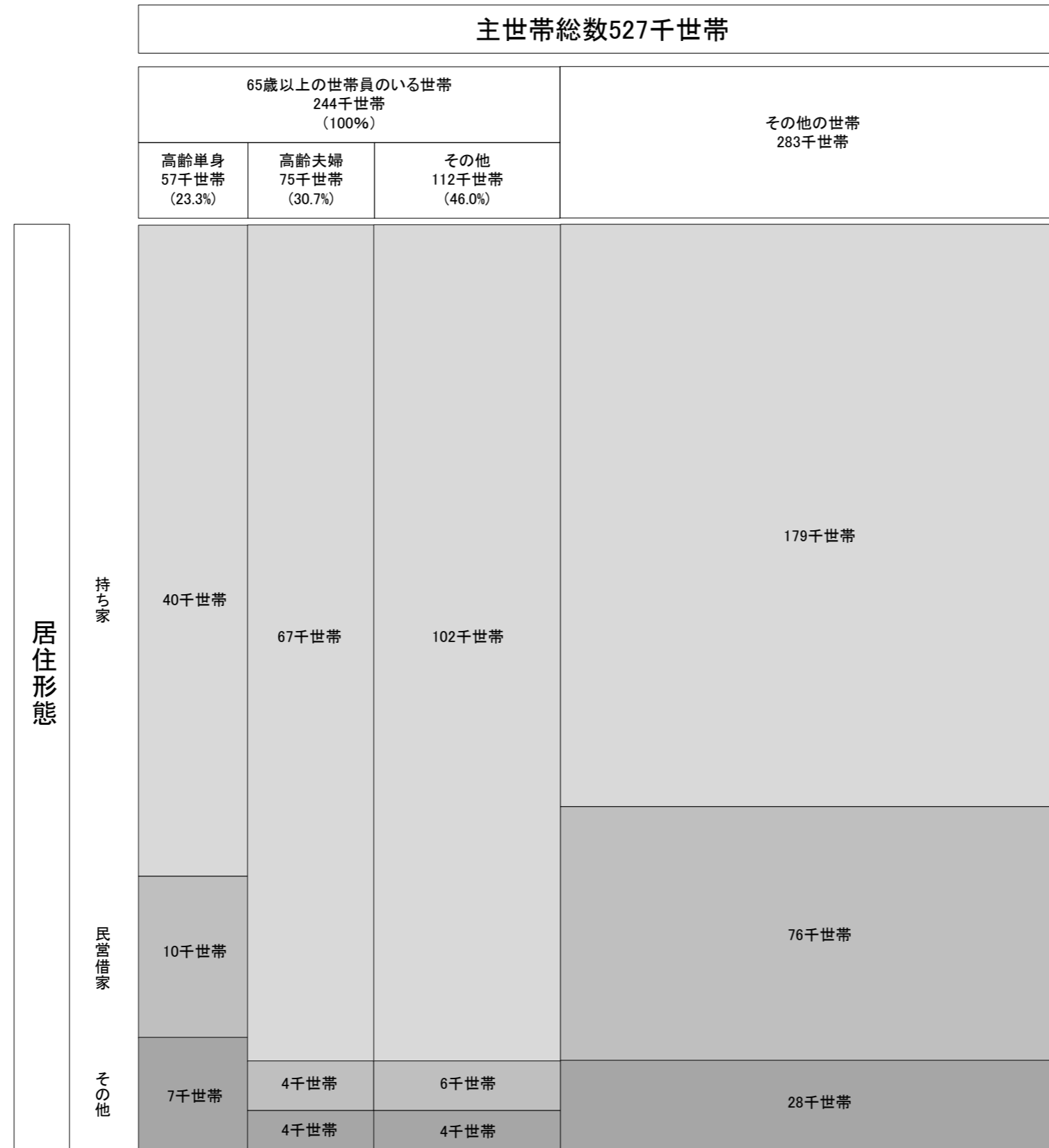
34 要支援・要介護認定者数の推移と将来推計（圏域別）

○ いずれの圏域においても、要支援・要介護認定者数は増加する。



35 奈良県の住まいの現状（総括図）

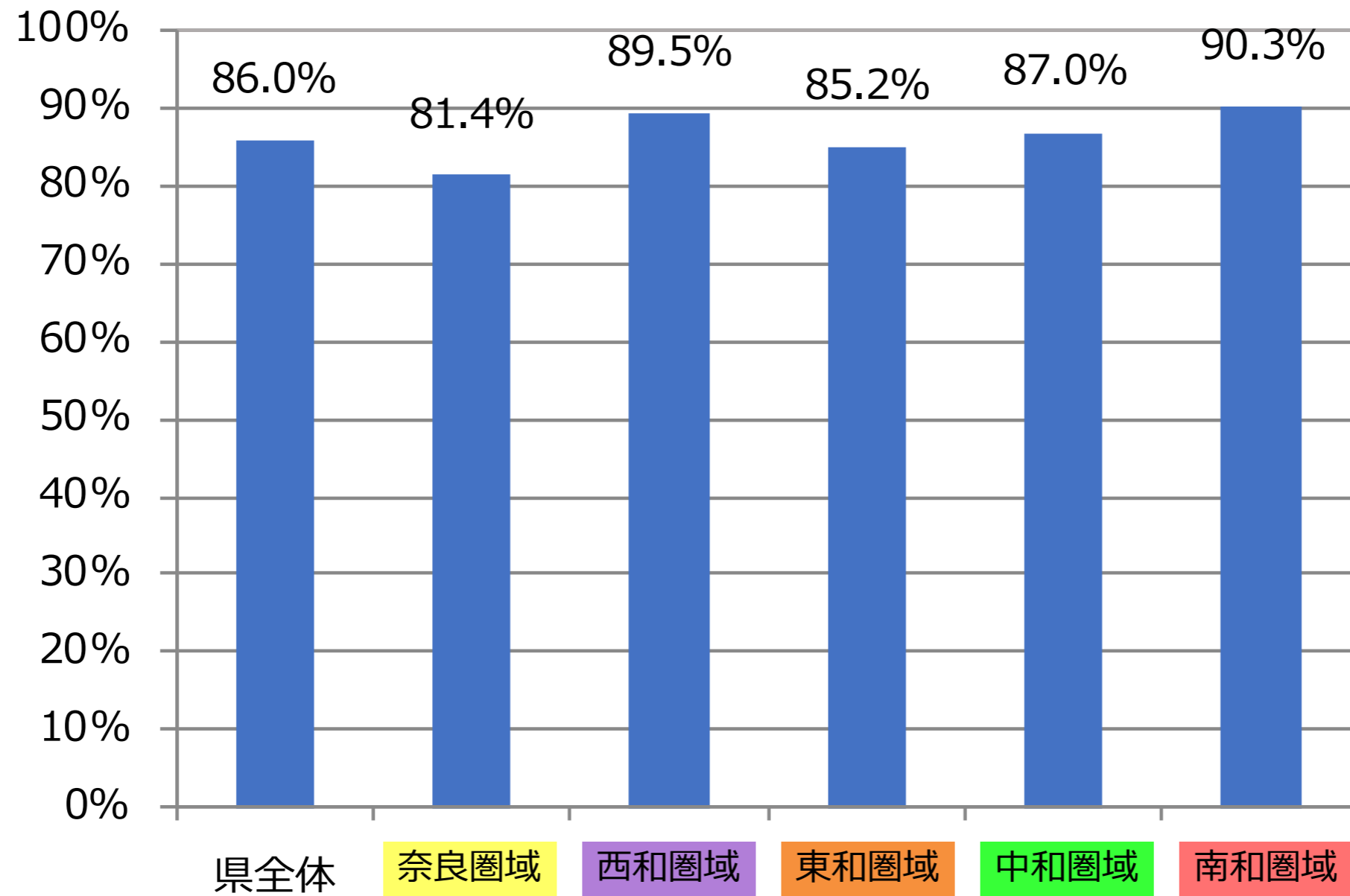
○ 65歳以上の世帯員のいる世帯において、持ち家に居住する世帯は86%である。



※資料：住宅・土地統計調査（平成25年）

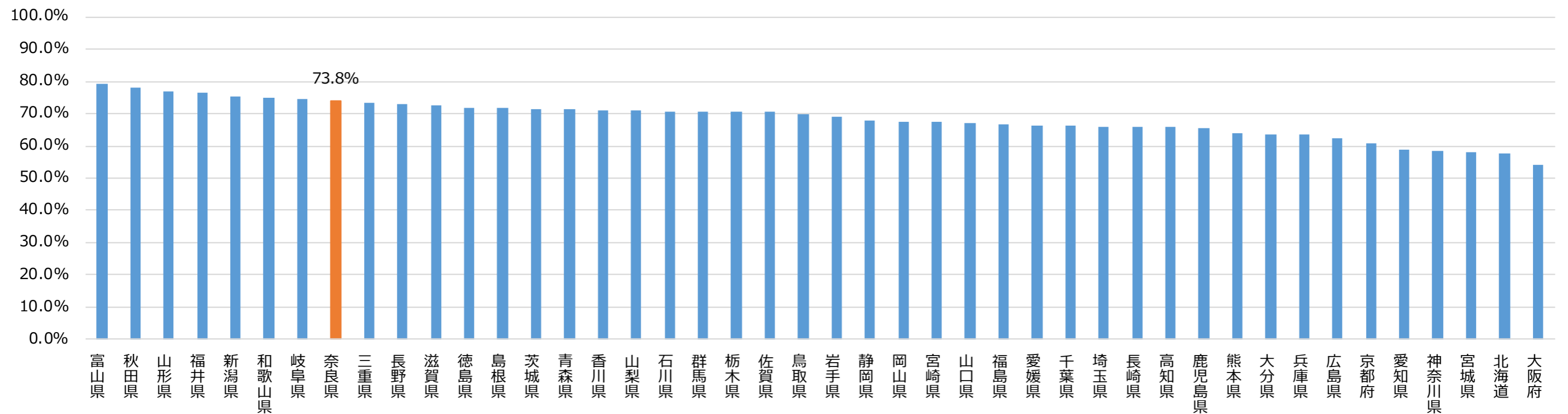
36 65歳以上の世帯員のいる世帯の持家率（圏域別）

○ いずれの圏域においても、65歳以上の世帯員のいる世帯における持家率は80%を超えている。



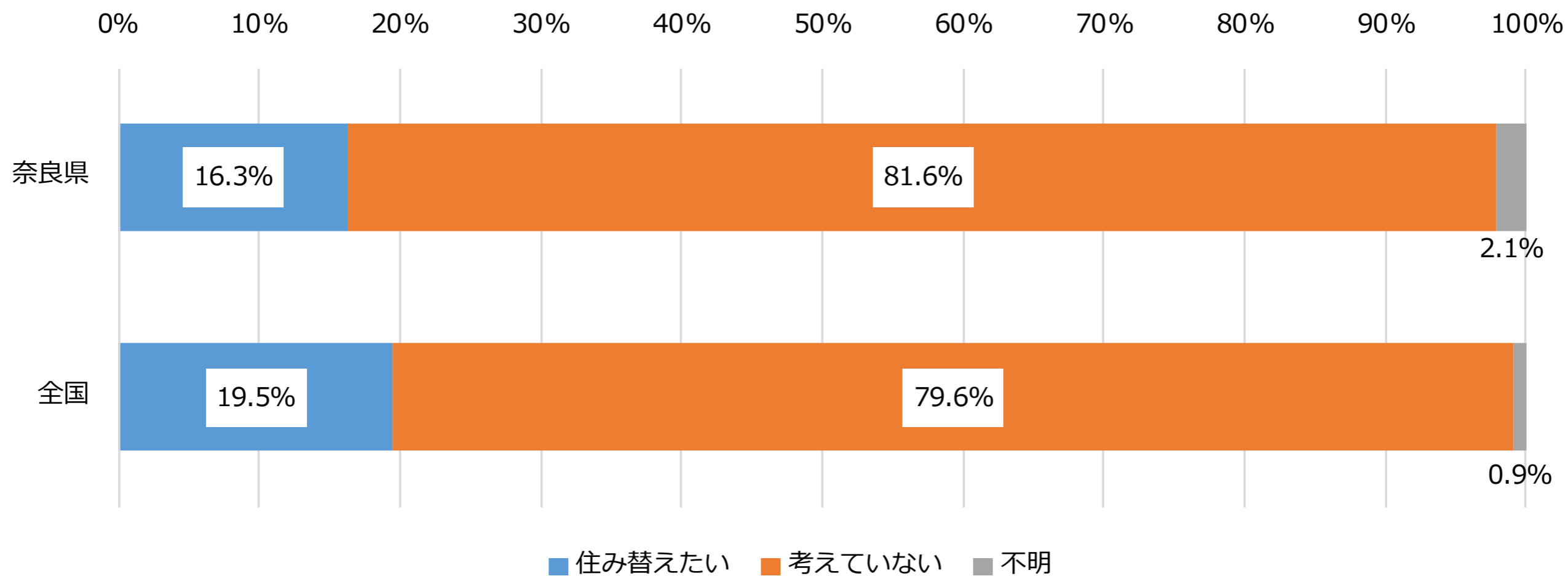
37 持ち家率 (全国)

○ 全国における奈良県の持ち家率は、73.8%と高い。



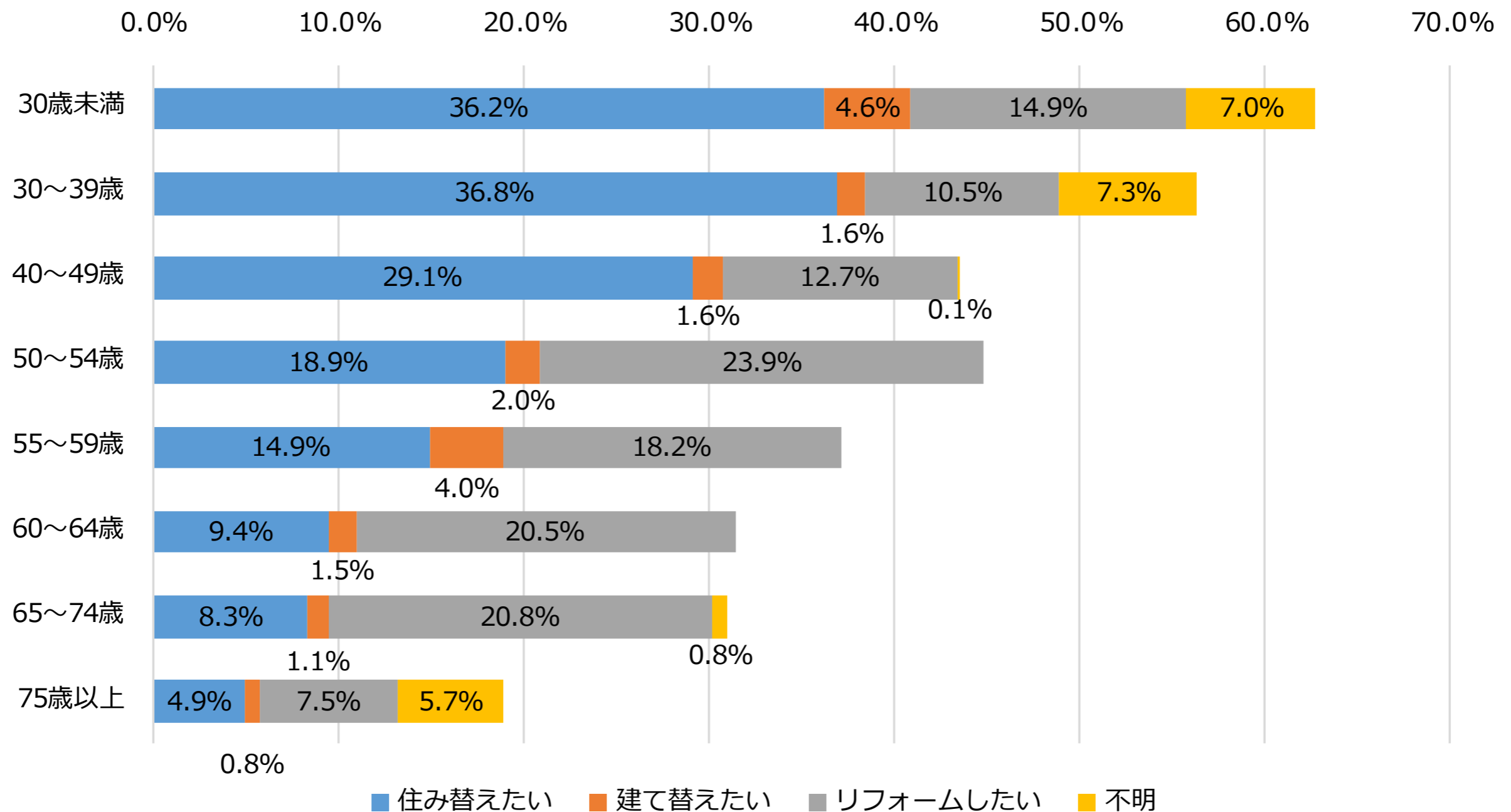
38 今後の住み替え意向（奈良県）

○ 今後の住み替え意向は16.3%で、全国と比較して低い。



39 住み替え・改善意向（奈良県）

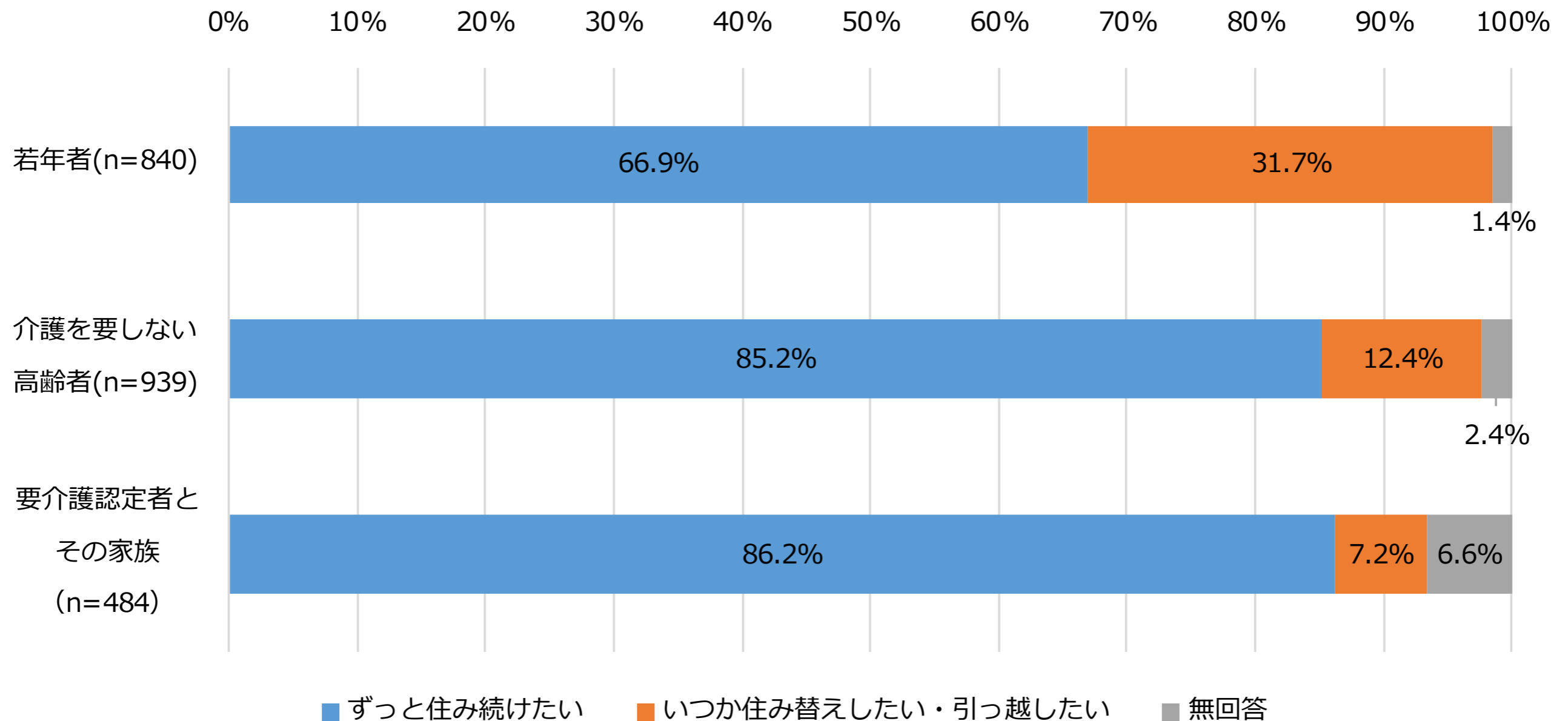
○ 高齢化に伴い、住み替えを希望する者は減少傾向にある。



※資料：住生活総合調査（平成25年）

40 永住意向（奈良県）

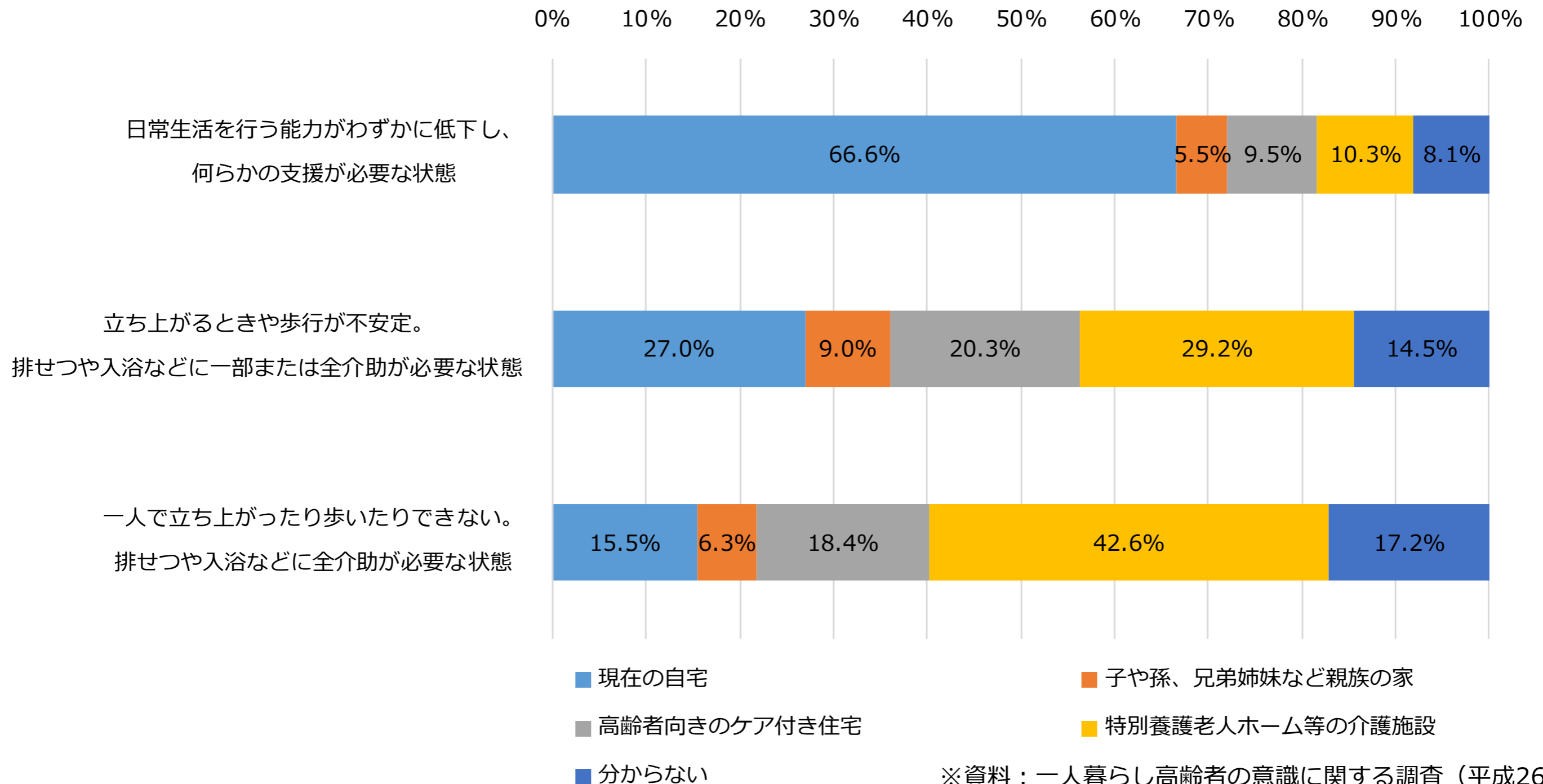
○ 高齢者は若年者に比べて、「ずっと住み続けたい」割合が高い。



※資料：高齢者の生活・介護等に関する県民調査結果報告書（平成29年3月）

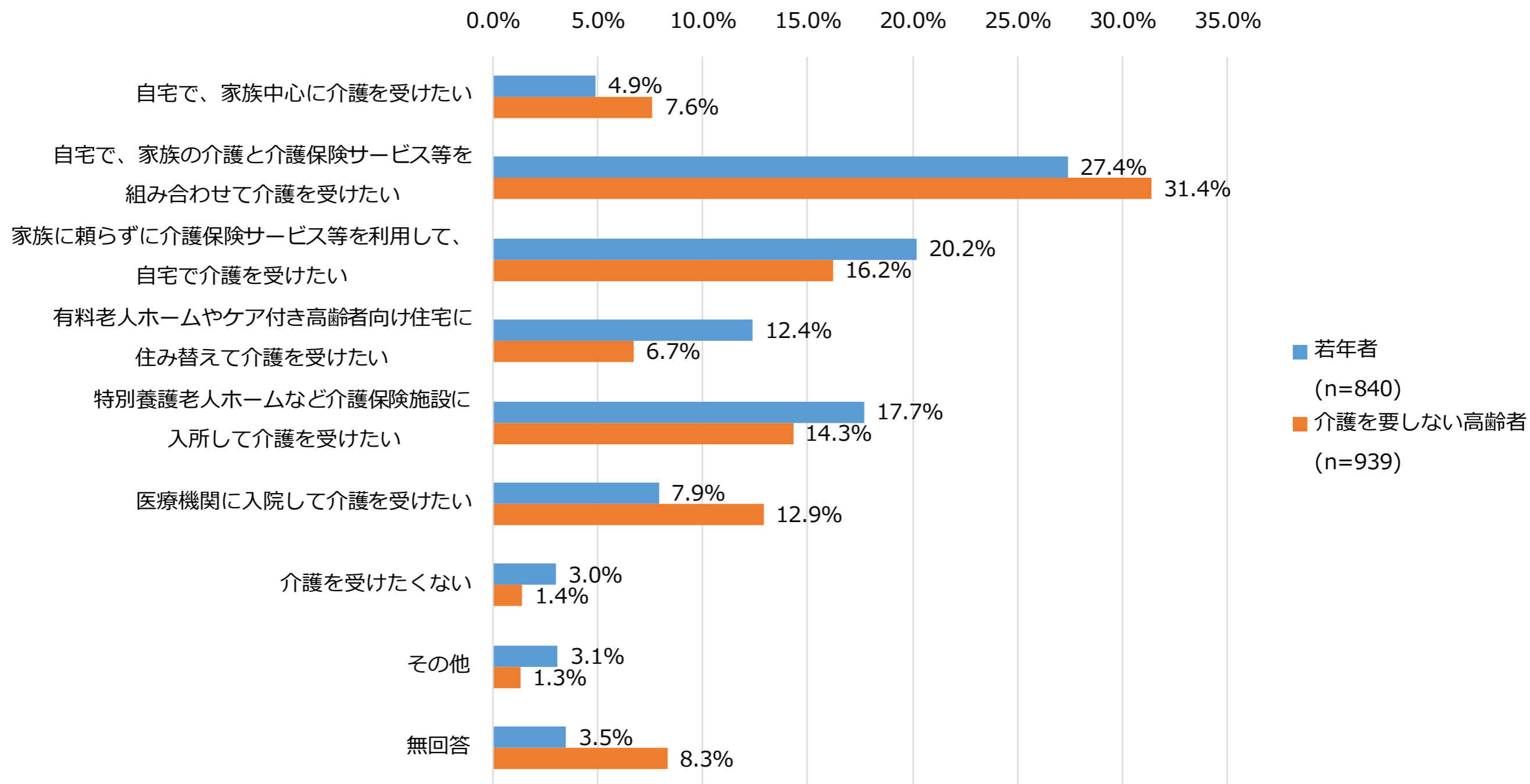
41 単身高齢者の介護場所の希望（全国）

- 日常生活を行う能力がわずかに低下した状態では、現在の自宅での介護を希望する割合が高い。
- 要介護度が進むことにより、特別養護老人ホーム等の介護施設を希望する割合が高くなる。



42 介護が必要になった場合の希望（奈良県）

○ 自宅で介護を受けたい高齢者は、住み替え等（高齢者向け住宅・介護保険施設等）で介護を受けたい高齢者よりも割合が高い。



※資料：高齢者の介護・生活等に関する県民調査結果報告書（平成29年3月）

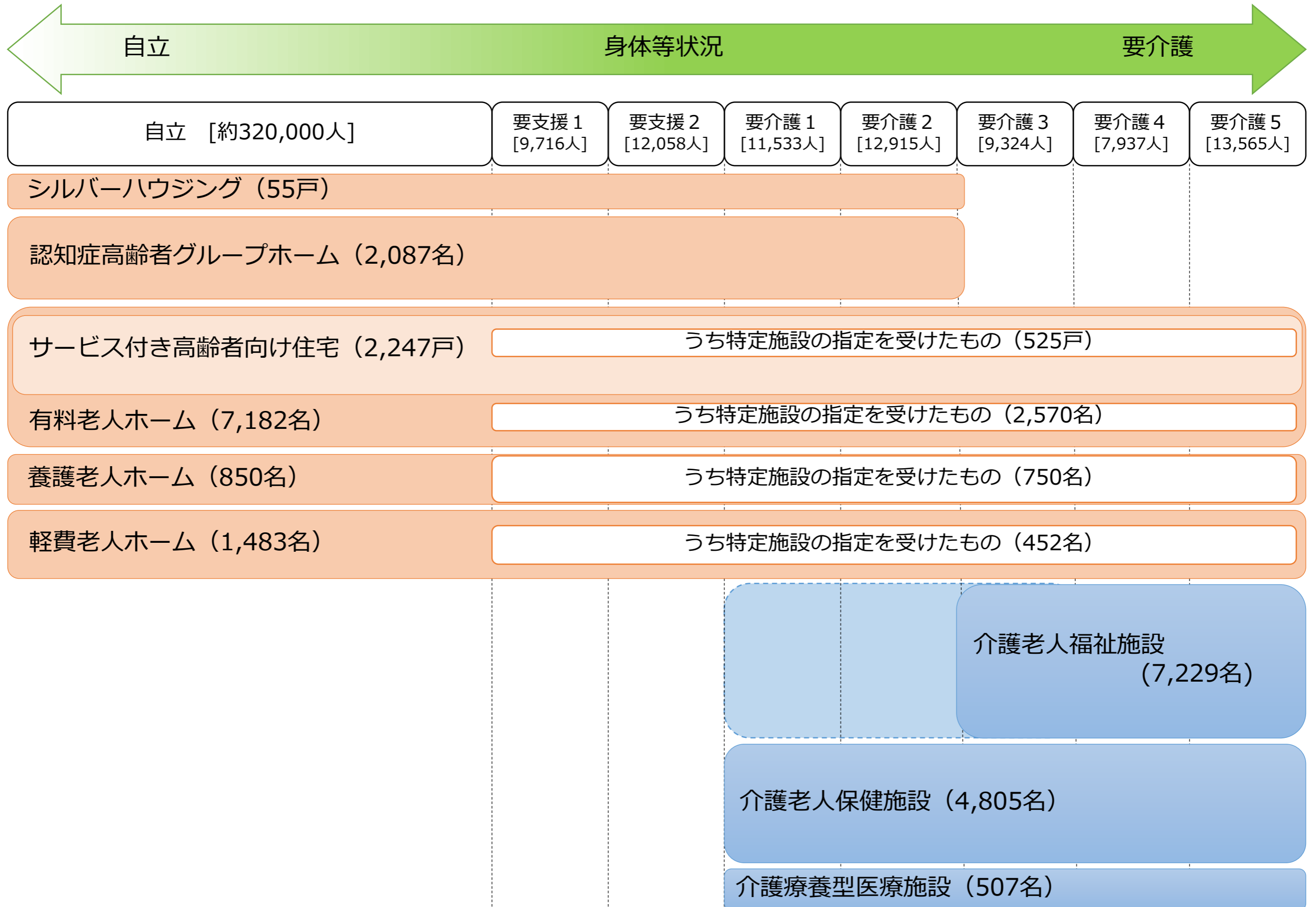
43 高齢者向け住宅の概要

| | 根拠法 | 基本的性格 | 定義 | 介護保険法上の類型 | 主な設置主体 | 対象者 | 一人あたりの面積 |
|---------------|------------------------|----------------------|--|--|--------------------------------|--|------------------------------|
| シルバーハウジング | 公営住宅法 国土交通省・厚生労働省通知 | 高齢者のための住居 | 高齢者等の生活特性に配慮したバリアフリー化された公営住宅等と生活援助員（ライフサポートアドバイザー）による日常生活支援サービスの提供を併せて行う、高齢者世帯向けの公的な賃貸住宅 | なし ※外部サービスを活用 | 地方公共団体 | 次のいずれかに該当する世帯 ・高齢者単身世帯（60歳以上） ・高齢者夫婦世帯（夫婦のいずれか一方が60歳以上であれば可） ・高齢者（60歳以上）のみからなる世帯 ・障害者単身世帯又は障害者とその配偶者からなる世帯等 ※公営住宅の入居者資格を満たすことが必要。 | 25㎡など |
| 認知症グループホーム | 老人福祉法 介護保険法 | 認知症高齢者のための共同生活住居 | 入居者について、その共同生活を営むべき住居において、入浴、排せつ、食事等の介護その他の日常生活上の世話及び機能訓練を行うもの | 介護療養型医療施設 (介護保険法第8条第19項) | 限定なし (営利法人中心) | 要介護/要支援者であって、認知症である者（その者の認知症の原因となる疾患が急性の状態にある者を除く。） | 7.43㎡ |
| サービス付き高齢者向け住宅 | 高齢者住まい法 | 高齢者のための住居 | 高齢者向けの賃貸住宅又は有料老人ホームに、高齢者を入居させ、状況把握サービス、生活相談サービス等の福祉サービスを提供する住宅 | なし ※外部サービスを活用 | 限定なし (営利法人中心) | 次のいずれかに該当する単身・夫婦世帯 ・60歳以上の者 ・要介護又は要支援認定を受けている60歳未満の者 | 25㎡など |
| 有料老人ホーム | 老人福祉法 | 高齢者のための住居 | 老人を入居させ、入浴、排せつ若しくは食事の介護、食事の提供、洗濯、掃除等の家事、健康管理をする事業を行う施設 | | 限定なし (営利法人中心) | 老人 ※老人福祉法上、老人に関する定義がないため、解釈においては社会通念による | 13㎡（参考値） |
| 養護老人ホーム | 老人福祉法 | 環境的、経済的に困窮した高齢者の入所施設 | 入所者を養護し、その者が自立した生活を営み、社会的活動に参加するために必要な指導及び訓練その他の援助を行うことを目的とする施設 | 特定施設入居者生活介護 ※一部施設 (介護保険法第8条第11項) | 地方公共団体 社会福祉法人 | 65歳以上の者であって、環境上及び経済的理由により居宅において養護を受けることが困難な者 | 10.65㎡ |
| 軽費老人ホーム | 介護保険法 | 低所得高齢者のための住居 | 無料又は低額な料金で老人を入所させ、食事の提供その他日常生活に必要な便宜を供与することを目的とする施設 | | 地方公共団体 社会福祉法人 知事許可を受けた法人 | 身体機能の低下等により自立した生活を営むことについて不安であると認められる者であって、家族による援助を受けること困難な60歳以上の者 | 21.6㎡（単身） 31.9㎡（夫婦） など |

44 介護保険施設の概要

| | 根拠法 | 基本的性格 | 定義 | 介護保険法上の類型 | 主な設置主体 | 居室面積・定員数 | | | |
|---------------------------------|----------------|---|---|-------------------------------|------------------|----------|------|----------|------|
| | | | | | | 従来型 | | ユニット型 | |
| | | | | | | 面積/人 | 定員数 | 面積/人 | 定員数 |
| 介護老人福祉施設 (特別養護老人ホーム) | 老人福祉法 介護保険法 | 要介護高齢者のための生活施設 ※27年度より新規入所者は原則要介護3以上 | 特別養護老人ホームであって、当該特別養護老人ホームに入所する要介護者に対し、施設サービス計画に基づいて、入浴、排せつ、食事等の介護その他の日常生活上の世話、機能訓練、健康管理及び療養上の世話を行うことを目的とする施設 | 介護老人福祉施設 (介護保険法第8条第26項) | 地方公共団体 社会福祉法人 | 10.65㎡以上 | 原則個室 | 10.65㎡以上 | 原則個室 |
| 介護老人保健施設 | 介護保険法 | 要介護高齢者にリハビリ等を提供し在宅復帰を目指す施設 | 要介護者に対し、施設サービス計画に基づいて、看護、医学的管理の下における介護及び機能訓練その他必要な医療並びに日常生活上の世話を行うことを目的とする施設 | 介護老人保健施設 (介護保険法第8条第27項) | 地方公共団体 医療法人 | 8㎡以上 | 4人以下 | | |
| 介護療養型医療施設 | 旧介護保険法 | 医療の必要な要介護高齢者のための長期療養施設 | 療養病床等を有する病院又は診療所であって、当該療養病床等に入院する要介護者に対し、施設サービス計画に基づいて、療養上の管理、看護、医学的管理の下における介護その他の世話及び機能訓練その他必要な医療を行うことを目的とする施設 | 介護療養型医療施設 (旧・介護保険法第8条第26項) | 地方公共団体 医療法人 | 6.4㎡以上 | 4人以下 | | |

45 身体に応じた高齢者向けの住宅・施設の選択肢（奈良県）



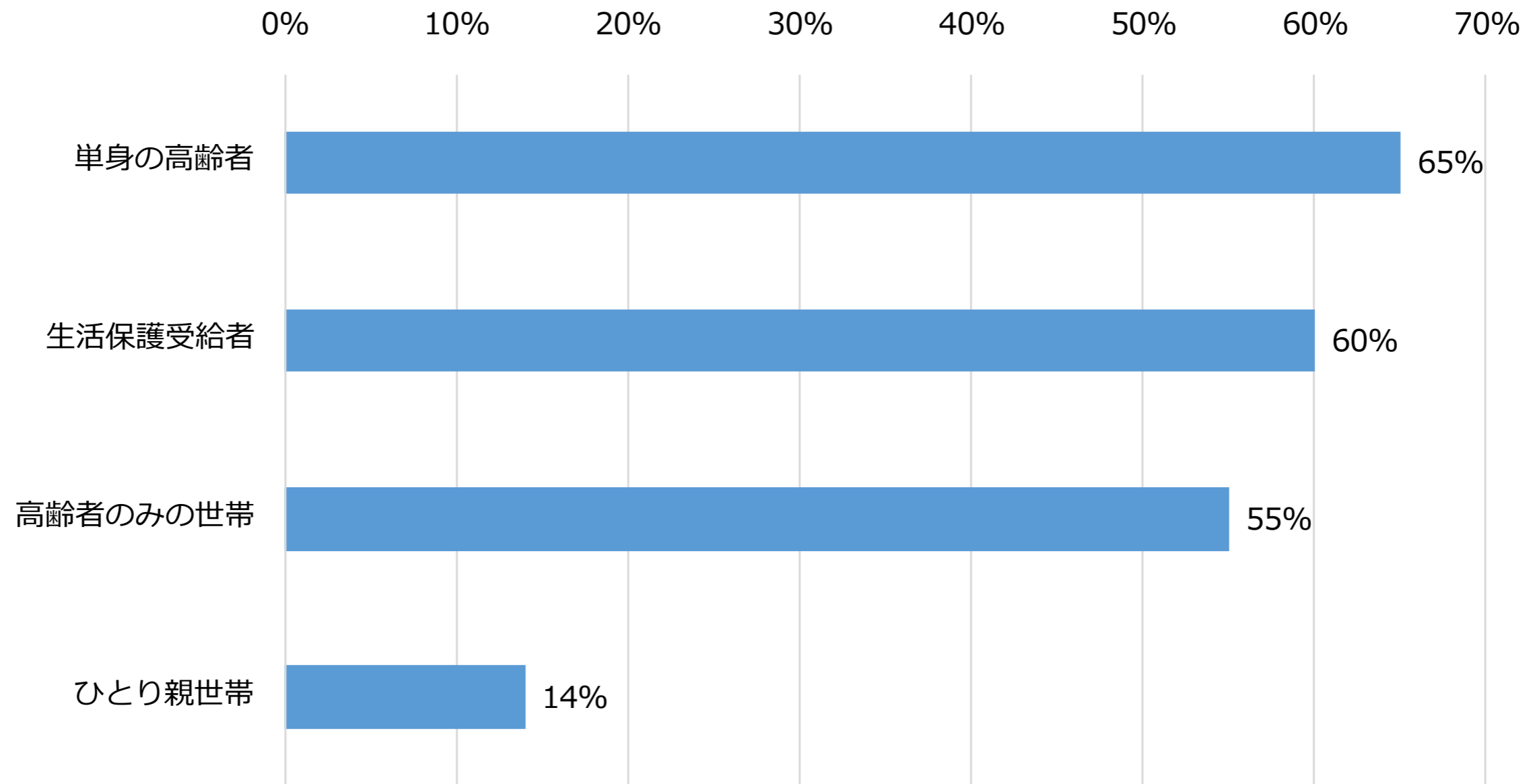
46 高齢者向け住宅数・施設数（圏域別）

| | 奈良圏域 | | 西和圏域 | | 東和圏域 | | 中和圏域 | | 南和圏域 | | 総数 | |
|---------------|------------|------------|------------|------------|------------|------------|------------|------------|------------|------------|------------|------------|
| | 施設数 住宅数 | 定員数 住戸数 | 施設数 住宅数 | 定員数 住戸数 | 施設数 住宅数 | 定員数 住戸数 | 施設数 住宅数 | 定員数 住戸数 | 施設数 住宅数 | 定員数 住戸数 | 施設数 住宅数 | 定員数 住戸数 |
| シルバーハウジング | 2 | 55 | - | - | - | - | - | - | - | - | 2 | 55 |
| 認知症高齢者グループホーム | 35 | 552 | 34 | 526 | 27 | 400 | 29 | 465 | 11 | 144 | 136 | 2,087 |
| サービス付き高齢者向け住宅 | 24 | 900 | 17 | 729 | 6 | 137 | 15 | 472 | 1 | 9 | 63 | 2,247 |
| 有料老人ホーム | 44 | 2,120 | 26 | 1,724 | 9 | 345 | 20 | 746 | 0 | 0 | 99 | 4,935 |
| 養護老人ホーム | 1 | 150 | 3 | 170 | 1 | 50 | 2 | 290 | 2 | 190 | 9 | 850 |
| 軽費老人ホーム | 11 | 340 | 8 | 300 | 7 | 242 | 6 | 205 | 2 | 76 | 34 | 1,163 |
| 介護老人福祉施設 | 24 | 1,652 | 25 | 1,585 | 18 | 1,241 | 28 | 1,891 | 11 | 860 | 106 | 7,229 |
| 介護老人保健施設 | 11 | 1,098 | 13 | 1,218 | 7 | 690 | 17 | 1,439 | 4 | 360 | 52 | 4,805 |
| 介護療養型医療施設 | 1 | 118 | 1 | 249 | 1 | 42 | 1 | 22 | 2 | 76 | 6 | 507 |

※資料：サービス付き高齢者向け住宅情報提供システム（平成30年3月末時点）
高齢者福祉対策の概要（平成30年度）

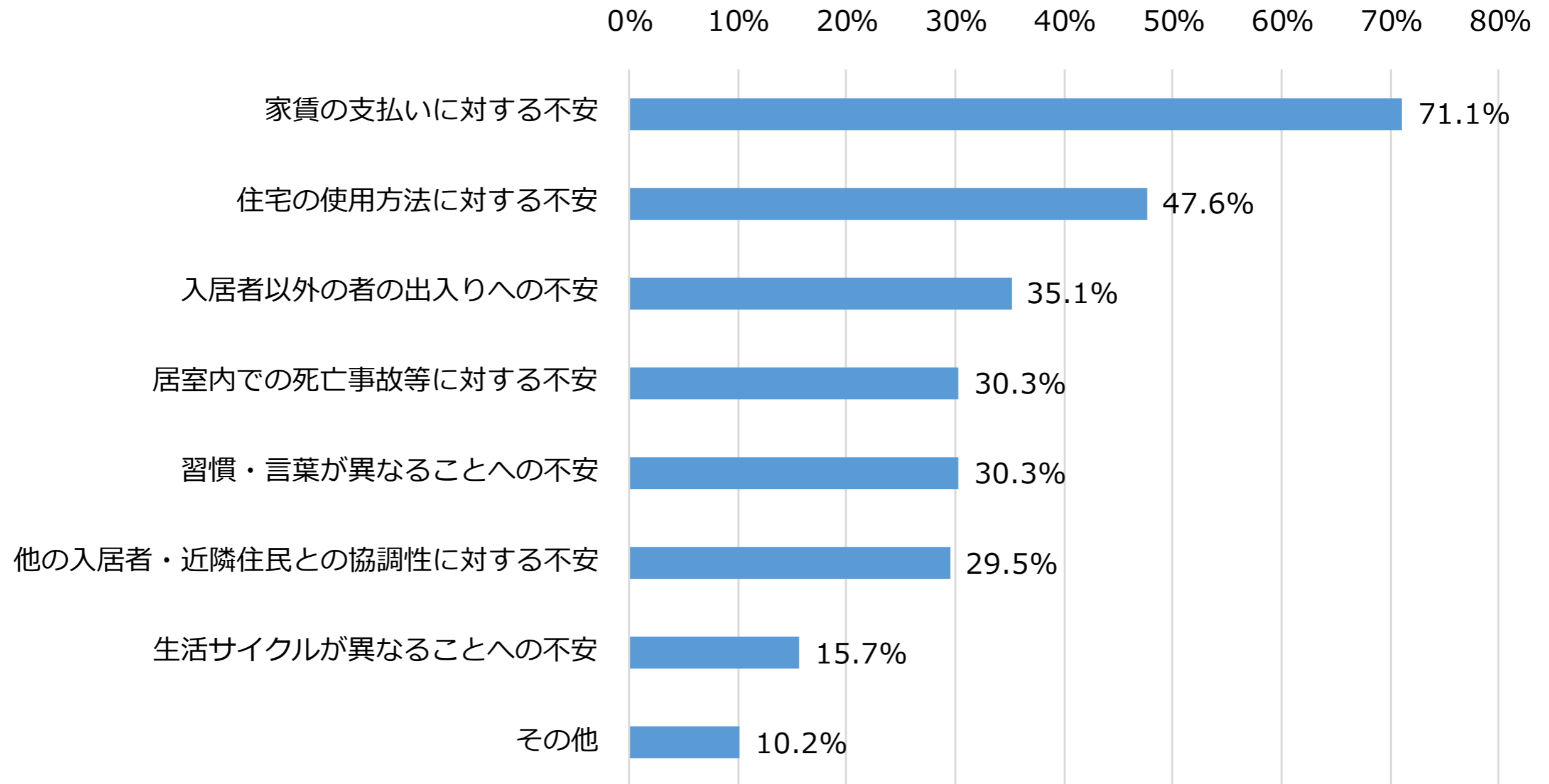
47 大家が入居拒否感を抱く対象者（全国）

○ 高齢者や生活保護受給者に対する入居拒否感が強い。

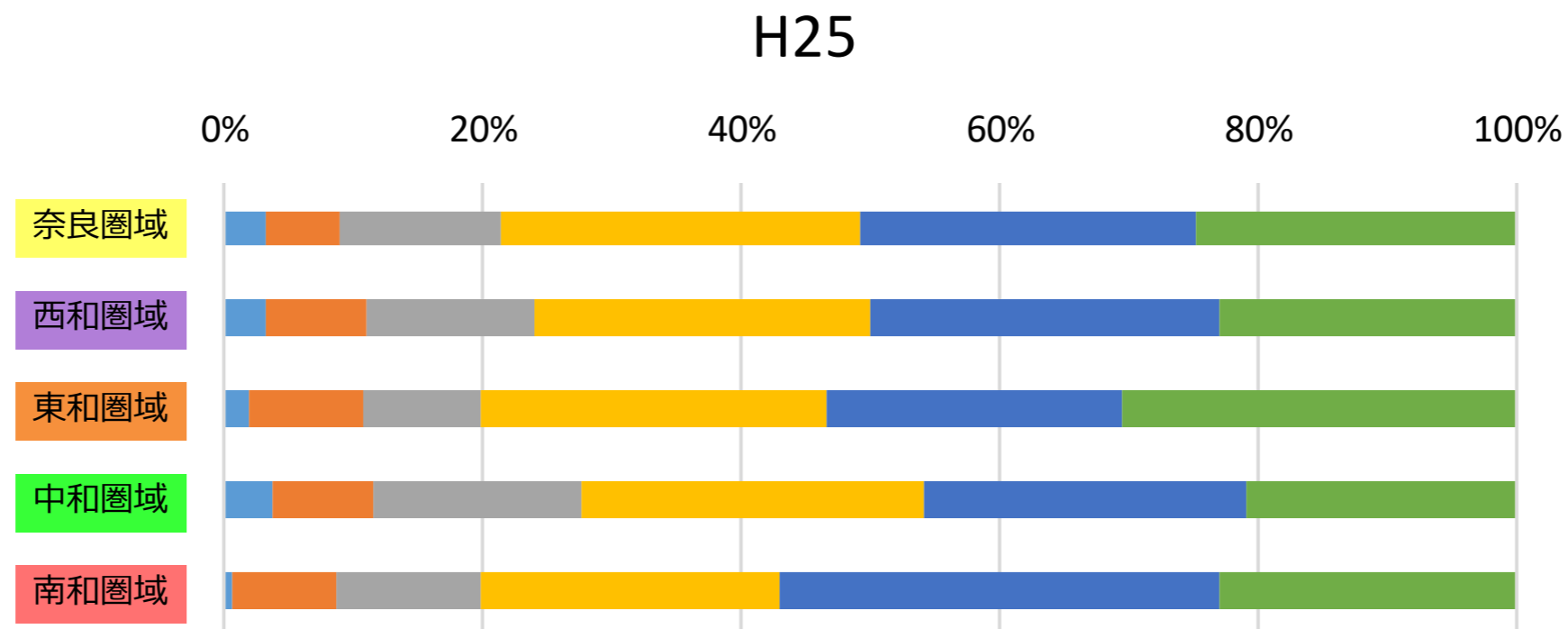
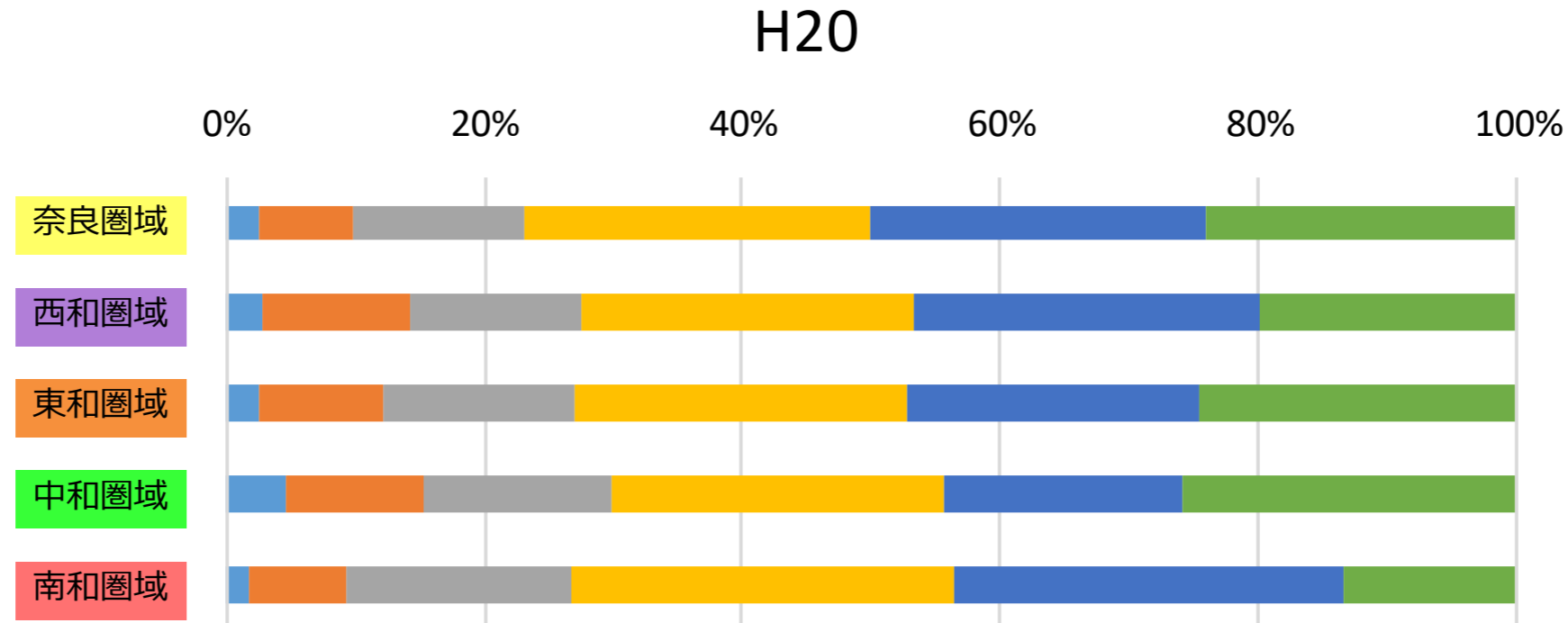


48 民間賃貸住宅市場における入居制限の理由（全国）

○ 入居制限の理由として、家賃の支払いに対する不安が70%を超える。



49 奈良県の高齢単身世帯と子世帯との距離（圏域別）

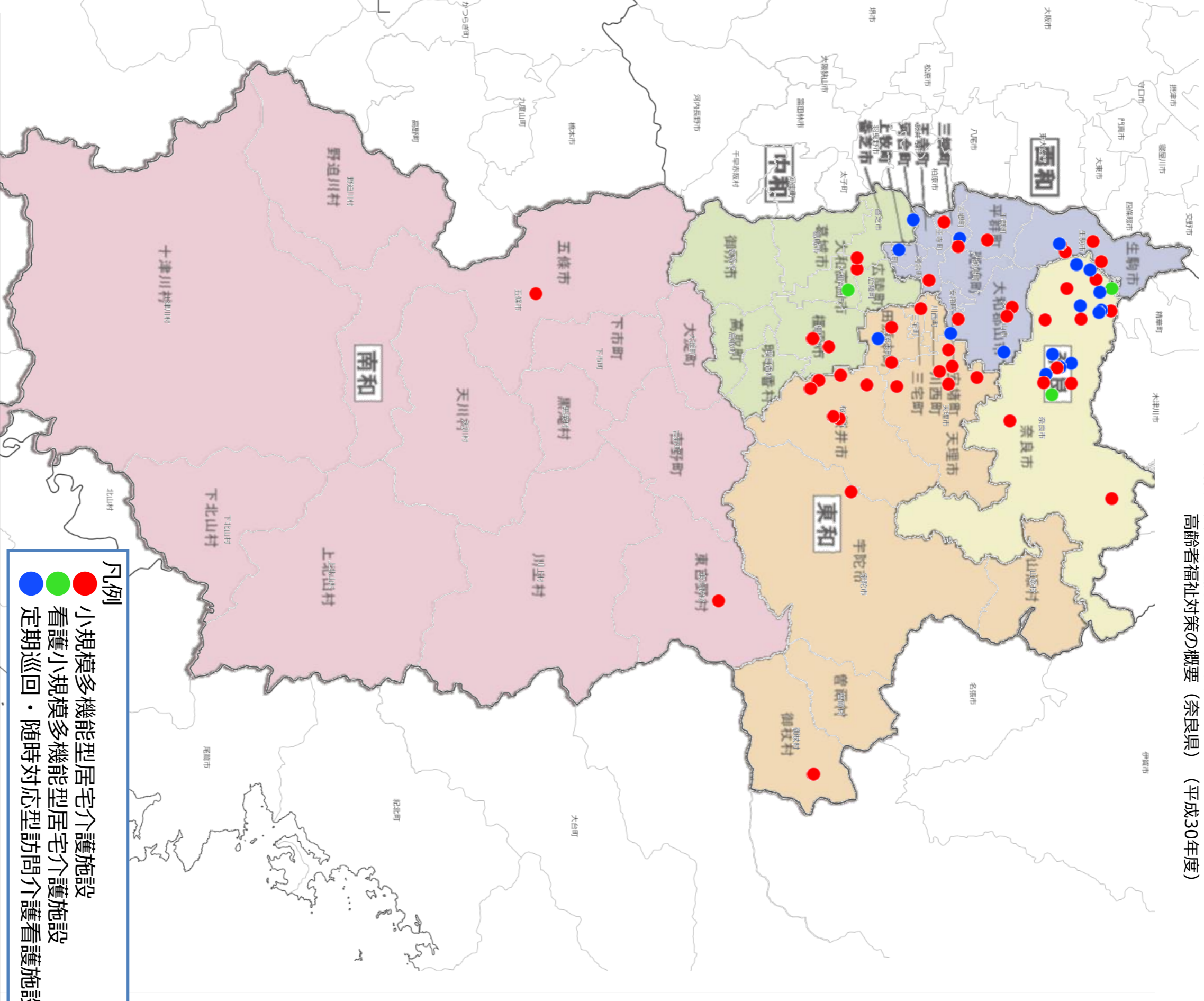


- 同居
- 徒歩5分程度の場所に住んでいる
- 片道15分未満の場所に住んでいる
- 片道1時間未満の場所に住んでいる
- 片道1時間以上の場所に住んでいる
- 子はいない

※資料：住宅・土地統計調査（平成25年）

50 居宅介護施設の立地状況 (奈良県)

※資料：国土地理院ウエブサイト
 高齢者福祉対策の概要 (奈良県) (平成30年度)



凡例

- 小規模多機能型居宅介護施設
- 看護小規模多機能型居宅介護施設
- 定期巡回・随時対応型訪問介護看護施設

| | 奈良圏域 | | 西和圏域 | | 東和圏域 | | 中和圏域 | | 南和圏域 | | 総数 | |
|--------------------|-----------|-----------|-----------|-----------|-----------|-----------|-----------|-----------|-----------|-----------|-----------|-----------|
| | 施設 住宅数 | 定員 住戸数 | 施設 住宅数 | 定員 住戸数 | 施設 住宅数 | 定員 住戸数 | 施設 住宅数 | 定員 住戸数 | 施設 住宅数 | 定員 住戸数 | 施設 住宅数 | 定員 住戸数 |
| 小規模多機能型居宅介護施設 | 10 | 265 | 11 | 285 | 17 | 440 | 4 | 99 | 2 | 58 | 44 | 1,147 |
| 看護小規模多機能型居宅介護施設 | 2 | 54 | 0 | 0 | 0 | 0 | 1 | 29 | 0 | 0 | 3 | 83 |
| 定期巡回・随時対応型訪問介護看護施設 | 12 | - | 6 | - | 3 | - | 2 | - | 0 | - | 23 | - |