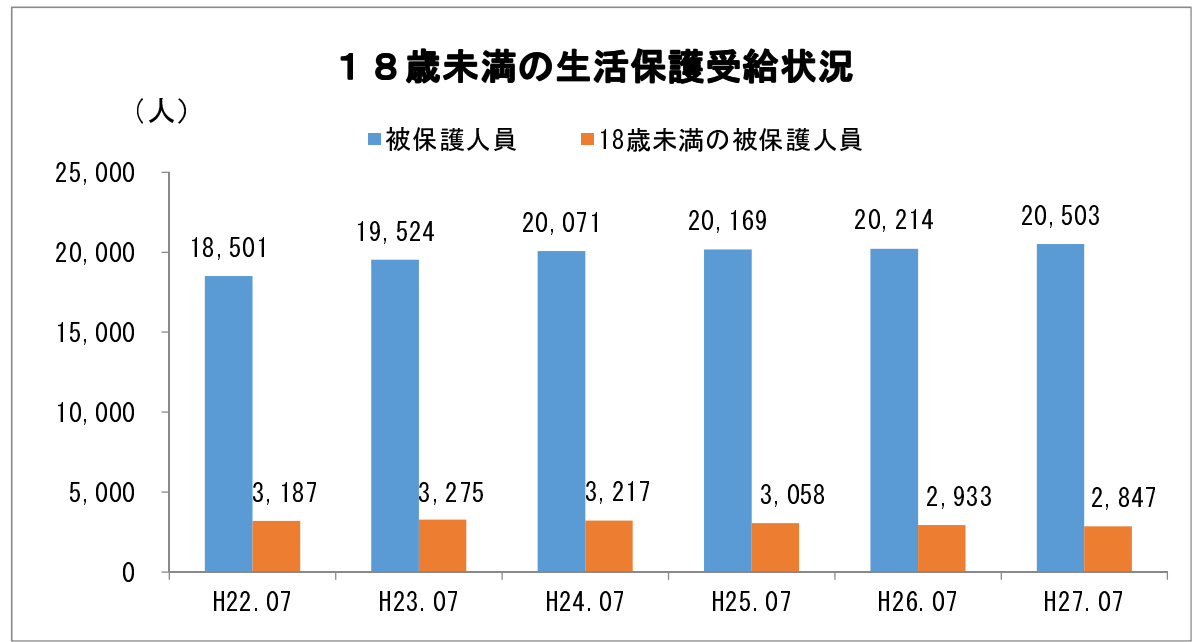
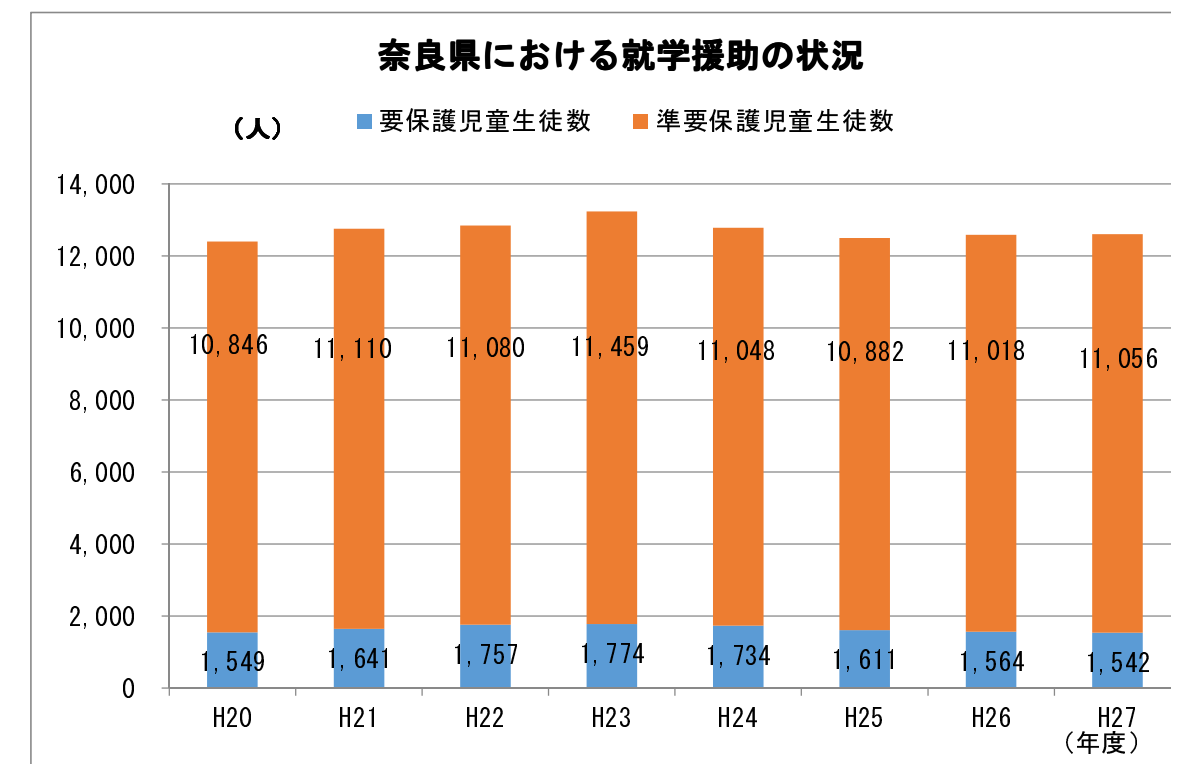


第 1. 経済的困難を抱える子どもの状況

1. 生活保護、就学援助等生活困窮世帯の子ども

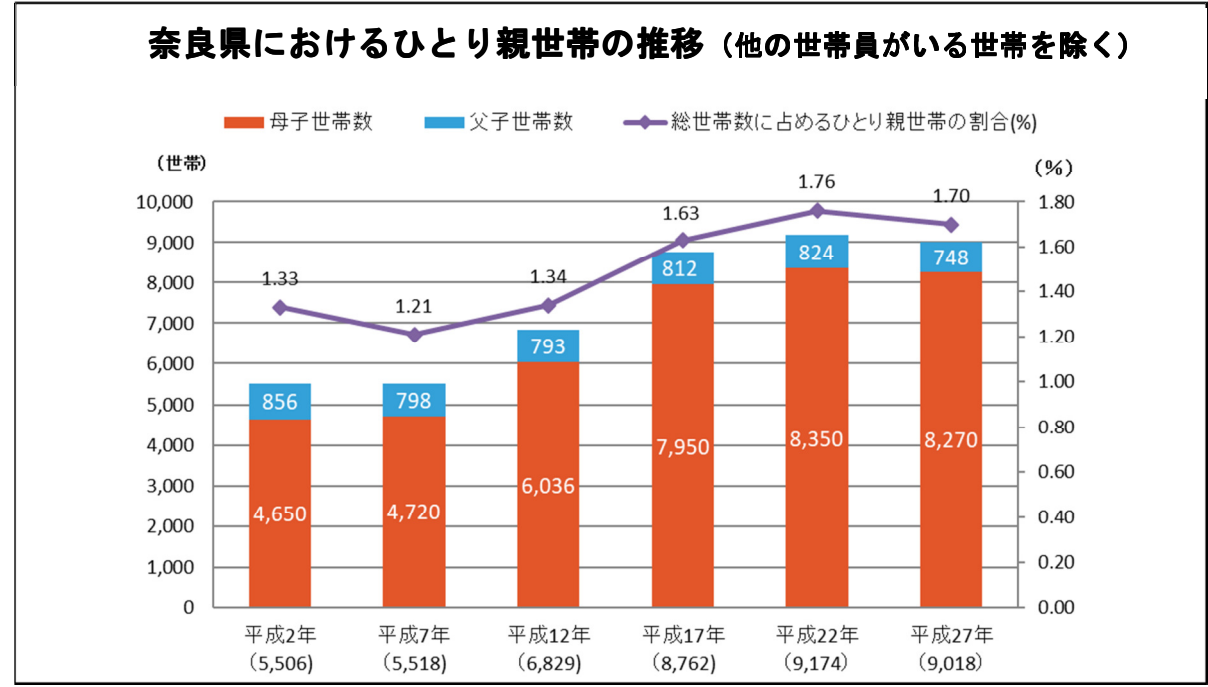


福祉行政報告例、被保護者調査（厚生労働省） 人口推計（総務省統計局）  
住民基本台帳に基づく人口による年齢別人口調査（奈良県）



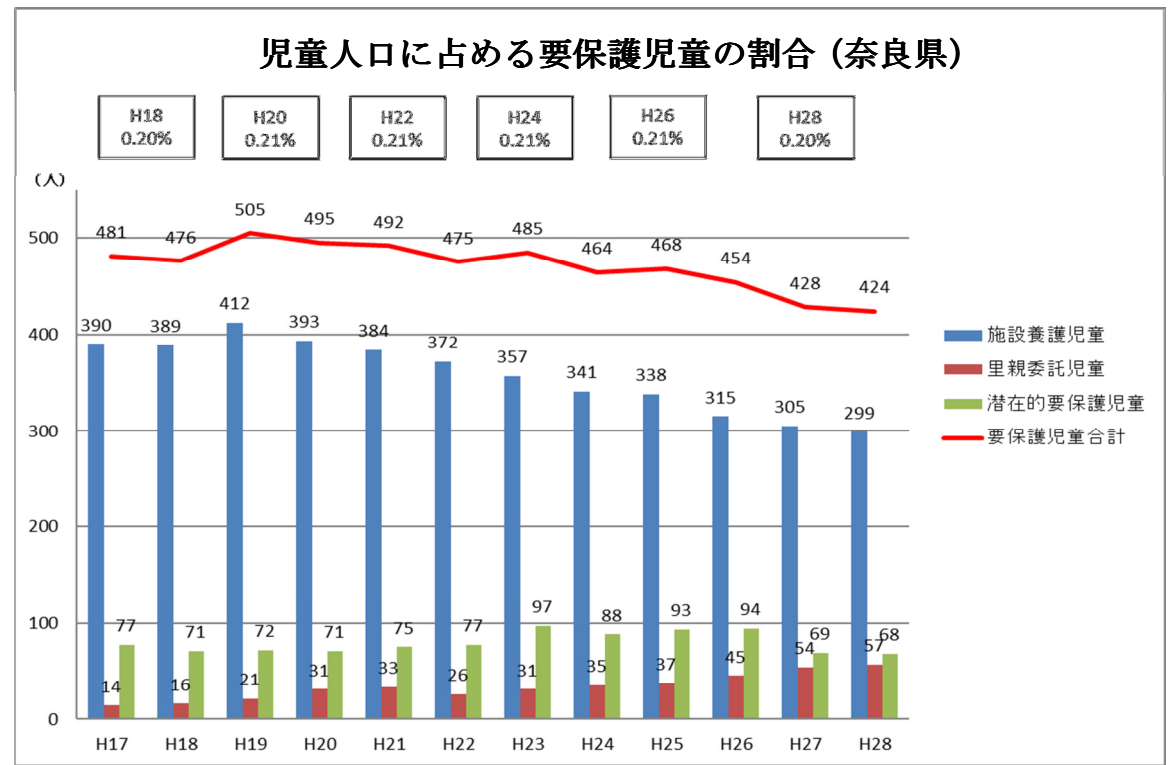
修学援助実施状況等調査（文部科学省）

2. ひとり親世帯で経済的困難等を抱える子ども



国勢調査（総務省統計局）

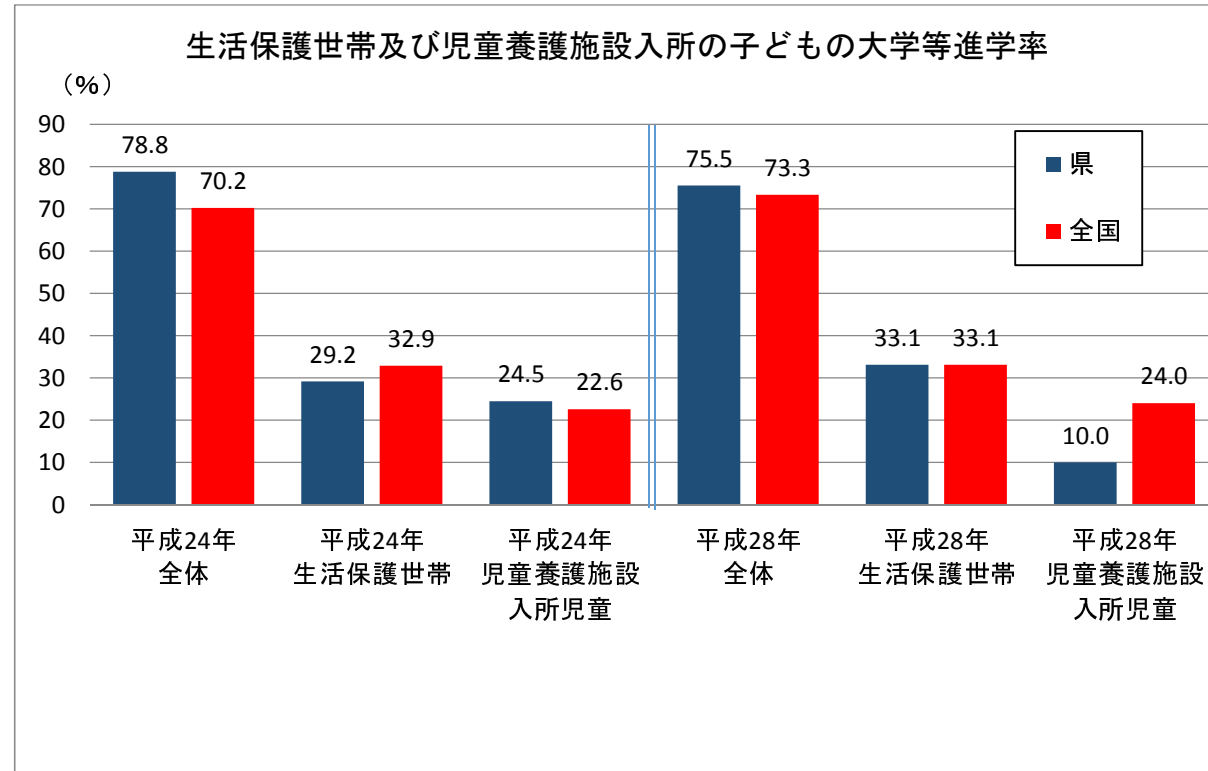
3. 社会的養護の子ども



児童人口：住民基本台帳に基づく人口による年齢人口調査（奈良県）  
その他：奈良県こども家庭課調べ  
※施設、里親措置児童数は各月初日在籍児童の年度平均  
※潜在的な要保護児童数は一時保護の後、帰宅及びその他の児童数  
※児童人口は10月1日現在の0～18歳児童数

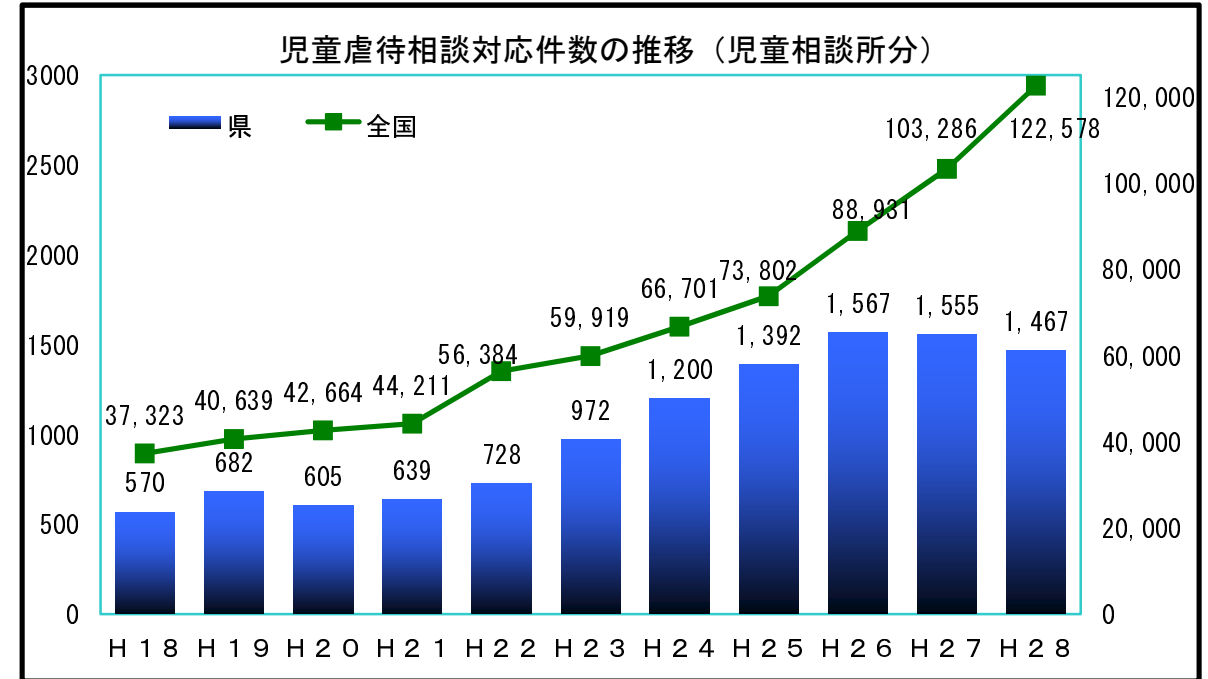
## 第2. 経済的困難を抱える子どもに関わる課題

### 1. 学力の不足と自己肯定感や将来の希望の低下



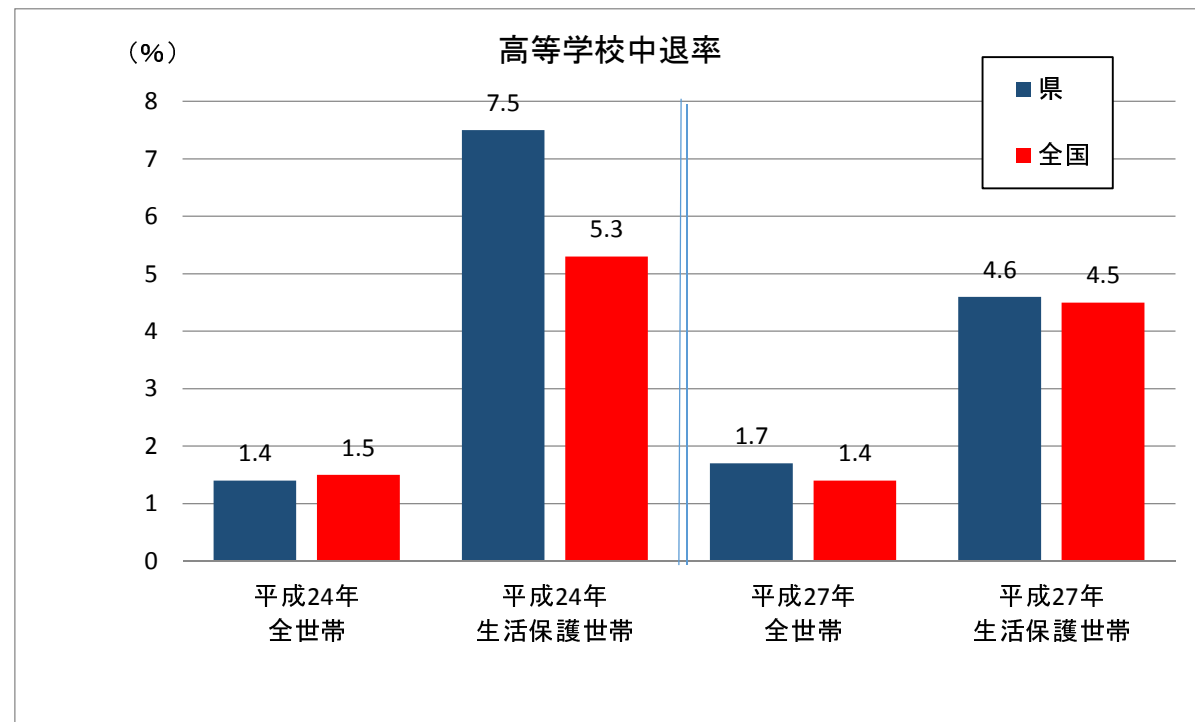
全世帯は、文部科学省「学校基本調査」を基に算出  
 生活保護世帯は、厚生労働省社会・援護局保護課調べ  
 児童養護施設は、厚生労働省雇用・均等児童家庭局家庭福祉課調べ

### 2. 安心、安全の確保の不十分



県子ども家庭相談センター（児童相談所）での児童虐待相談対応件数は、平成20年度以降、毎年増加してきたが、平成28年度をピークに低下傾向がみられ、平成28年度は1,467件。対前年比件減（5.7%減）

※参考 平成26年度→27年度：12件減（0.8%減）  
 平成25年度→26年度：175件増（12.6%増）  
 平成24年度→25年度：192件増（16.0%増）  
 平成23年度→24年度：228件増（23.5%増）  
 平成22年度→23年度：244件増（33.5%増）



全世帯（平成27年）は、文部科学省「児童生徒の問題行動等生徒指導上の諸問題に関する調査」（速報値）  
 生活保護世帯は、厚生労働省社会・援護局保護課調べ

「経済的困難等を抱える子どもに関する指標」の状況

平成30年2月27日  
こども家庭課作成

No.	指標	奈良県		全国		備考 ( )は、直近値の調査時点	【国】根拠調査	備考	【県】根拠調査	備考
		計画策定時	直近値	計画策定時	直近値					
◇生活保護、就学援助等生活困窮世帯の子ども										
1	生活保護世帯の子どもの高等学校等進学率	91.0%	95.1%	91.1%	93.3%	平成26年4月1日現在 (平成28年4月1日現在)	厚生労働省社会・援 護局保護課調べ		地域福祉課調べ	
2	生活保護世帯の子どもの高等学校等中退率	5.1%	4.5%	4.9%	4.5%					
3	生活保護世帯の子どもの大学等進学率(専修学校等を含む)	36.9%	33.1%	31.7%	33.1%					
4	生活保護世帯の子どもの就職率(中学校卒業後)	2.0%	1.1%	2.0%	1.6%					
5	生活保護世帯の子どもの就職率(高等学校卒業後)	43.6%	48.7%	43.6%	44.3%					
6	就学援助制度に関する周知状況 ・毎年度の進級時に学校で就学援助制度の書類を配付している市町村の割合(※1)	60.0%	65.0%	67.5%	75.3%	平成26年度 (平成28年度)	就学援助の実施状況 (文部科学省初等中等 教育局児童生徒課)		就学援助の実施状況 (市町村別実施状 況) (文部科学省初等中等 教育局児童生徒課)	
7	就学援助制度に関する周知状況 ・入学時に学校で就学援助制度の書類を配付している市町村の割合(※1)	50.0%	55.0%	66.6%	73.1%					
8	就学援助の受給率(小・中学校)	11.8%	12.3%	15.4%	15.2%	平成25年度 (平成27年度)	就学援助の実施状況 (文部科学省初等中等 教育局児童生徒課)		就学援助の実施状況 (文部科学省初等中等 教育局児童生徒課)	
9	日本学生支援機構の奨学金の貸与基準を満たす希望者のうち、奨学金の貸与を認められた者の割合(無利子)(※2)	59.6%	71.0%	61.6%	72.7%	平成26年度現在 (平成28年度現在)	日本学生支援機構調 べ			
10	日本学生支援機構の奨学金の貸与基準を満たす希望者のうち、奨学金の貸与を認められた者の割合(有利子)	100.0%	100.0%	100.0%	100.0%					
		100.0%	100.0%	100.0%	100.0%	※上段予約採用段階、 下段在学採用段階				
11	スクールソーシャルワーカーの配置人数	3人	9人	1,008人	1,779人	奈良県：平成26年度現在 (平成29年度現在) 全国：平成25年度 (平成28年度)	文部科学省初等中等 教育局児童生徒課調 べ		生徒指導支援室調べ	
12	スクールカウンセラーの配置率(小学校)(※3)	12.0%	11.9%	49.2%	58.6%	奈良県：平成26年度現在 (平成28年度現在)				
13	スクールカウンセラーの配置率(中学校)	56.6%	100.0%	85.9%	88.4%	全国：平成25年度実績 (平成28年度実績)				
◇ひとり親世帯で経済的困難な子ども										
14	ひとり親世帯の子どもの就園率(保育所・幼稚園)	91.2%	同左	72.3%	65.9%	奈良県：平成26年度ひとり親 家庭等実態調査 全国：平成23年度全国母子 世帯等調査(特別集 計) (平成28年度全国 母子世帯等調査 (特別集計)) 注)平成28年度の全国 調査は、一部数値が集計中	平成23年度全国母子 世帯等調査	・サンプル抽出 ・5年毎に調査	ひとり親家庭等実態 調査	H26県独自の調査 (母子計画改定時に 実施)
15	ひとり親世帯の子どもの高校等進学率	96.7%	同左	93.9%	集計中					
16	ひとり親世帯の子どもの就職率(中学校卒業後)	1.3%	同左	0.8%	集計中					
17	ひとり親世帯の子どもの大学等進学率(専修学校等を含む)	58.2%	同左	41.6%	集計中					
18	ひとり親世帯の子どもの就職率(高等学校卒業後)	17.9%	同左	33.0%	集計中					
19	ひとり親世帯の就業率(母子家庭)	90.6%	同左	80.6%	81.8%					
20	ひとり親世帯の就業率(父子家庭)	91.8%	同左	91.3%	85.4%					
21	スマイルセンター就業相談件数	2,270件	2,802件	77,568件	78,848件	平成26年度 (平成28年度)	母子家庭の母及び父子 家庭の父の自立支援施 策の実施状況	毎年	こども家庭課調べ	
◇社会的養護の子ども										
22	児童養護施設の子どもの高校等進学率	100.0%	100.0%	97.2%	97.5%	平成26年5月1日現在 (平成28年5月1日現在)	社会的養護の現況に 関する調査 (厚生労働省雇用均 等・児童家庭局家庭 福祉課)		こども家庭課調べ	
23	児童養護施設の子どもの就職率(中学校卒業後)	0.0%	0.0%	1.3%	1.5%					
24	児童養護施設の子どもの大学等進学率(専修学校等を含む)	19.2%	10.0%	22.6%	24.0%					
25	児童養護施設の子どもの就職率(高等学校卒業後)	73.1%	85.0%	70.9%	70.4%					

- (※1) 他の周知方法として、「教育委員会のホームページに制度を掲載」、「自治体の広報紙等に制度を掲載」等があり、いずれかの方法で周知を行っている県内市町村の割合は100%となる。
- (※2) 大学等予約採用は、大学・短大・専修学校専門課程に進学予定の者を対象とする。
- (※3) 小学校で面談希望がある場合は、校区内中学校で対応する。

以下は、国の大綱にある指標のうち、全国数値のみになる指標です。

指標	全国	備考 ( )は、直近値の 調査時点	【国】根拠調査	備考
子供の貧困率	16.3%	13.9%	国民生活基礎調査	・サンプル抽出 ・3年毎に 大規模調査
子供がいる現役世帯のうち大人が一人の貧困率	54.6%	50.8%		