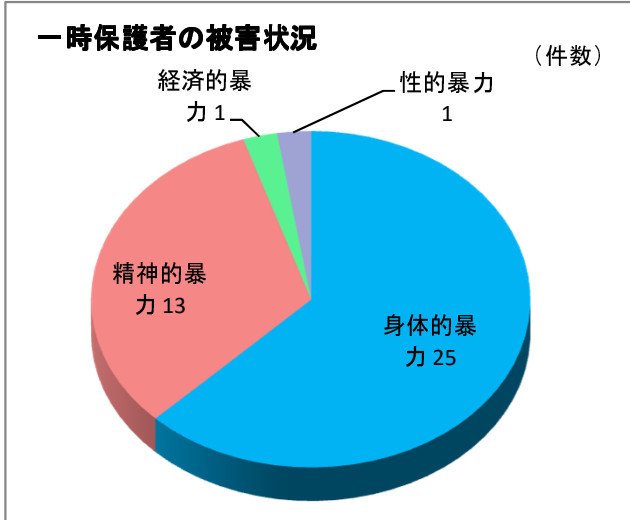
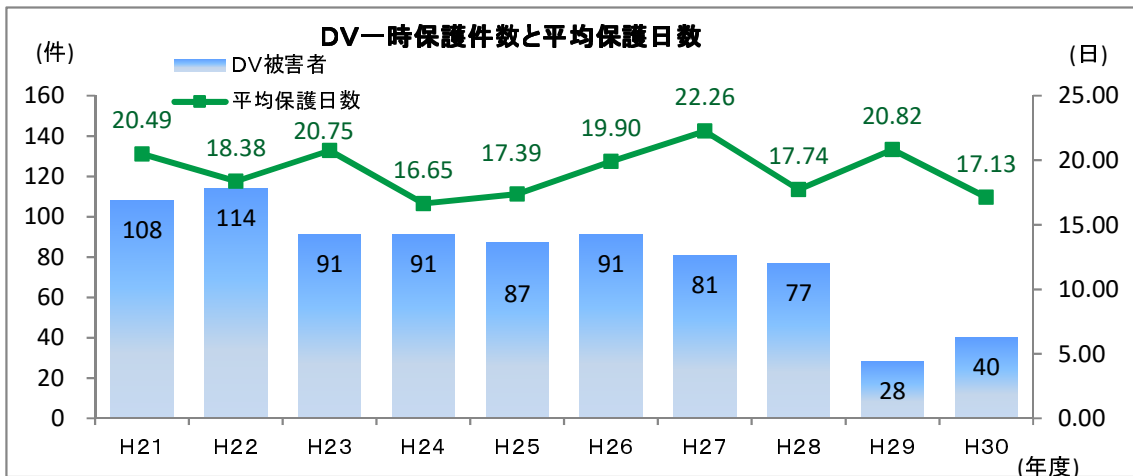
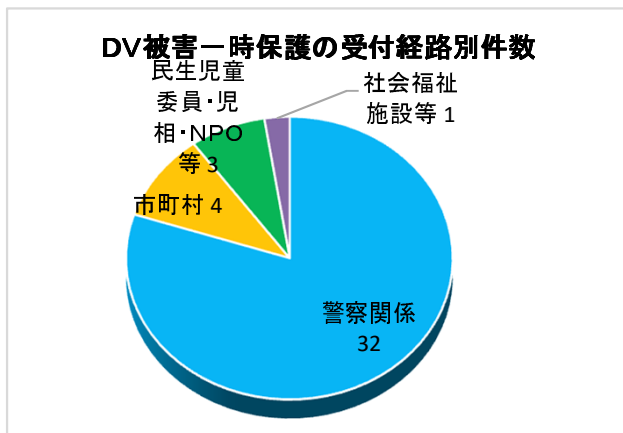


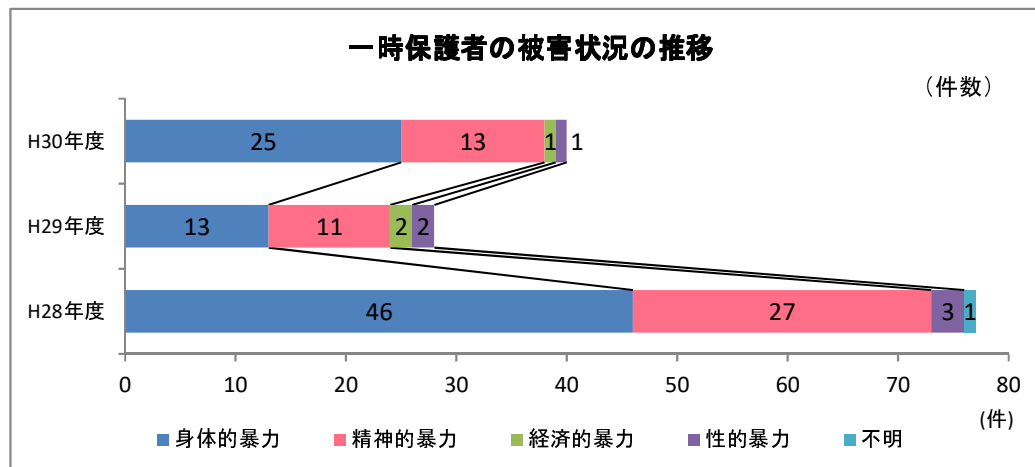
DV被害者の一時保護



- ・平成30年度のDV一時保護件数は、40件であり、前年度から12件増加した。
- ・平成30年度の平均保護日数は、17.13日であり、前年度から3.69日減少した。

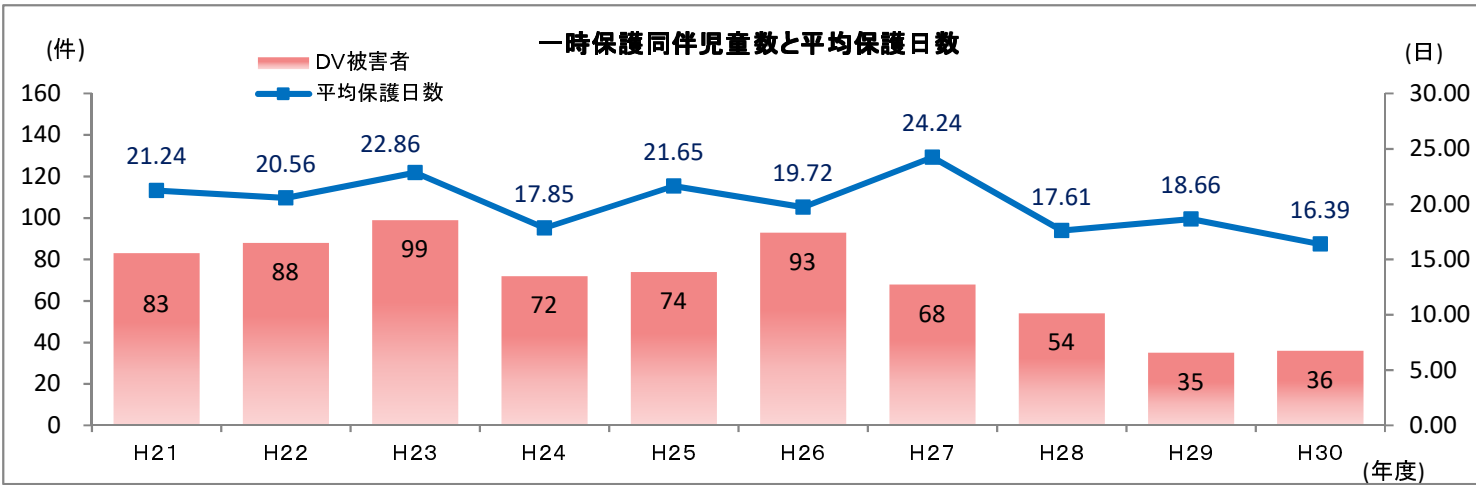


- ・平成30年度の一時保護者の受付経路は、「警察関係」が32件（80.0%）で最も高い。

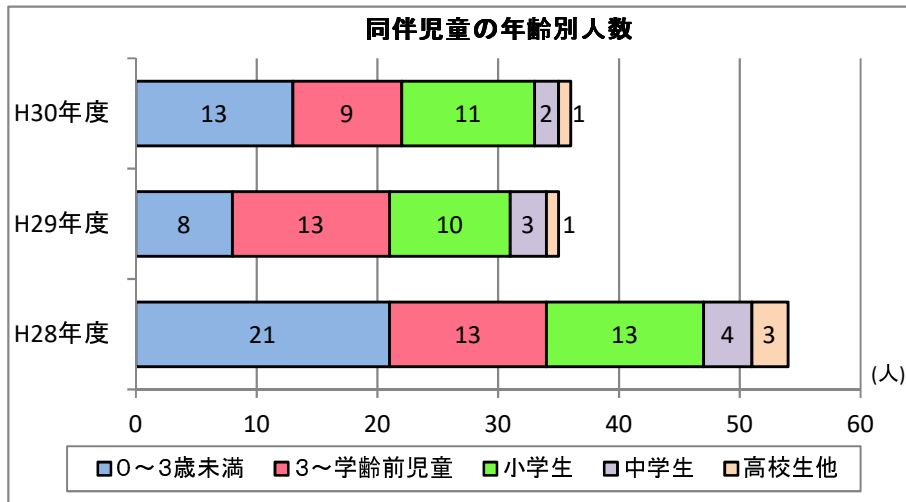


- ・平成30年度の一時保護者の暴力被害は、「身体的暴力」が25件（62.5%）で最も多く、次いで「精神的暴力」が13件（32.5%）となっている。
- ・前年度と比較すると、「身体的暴力」が25件と12件増加している。

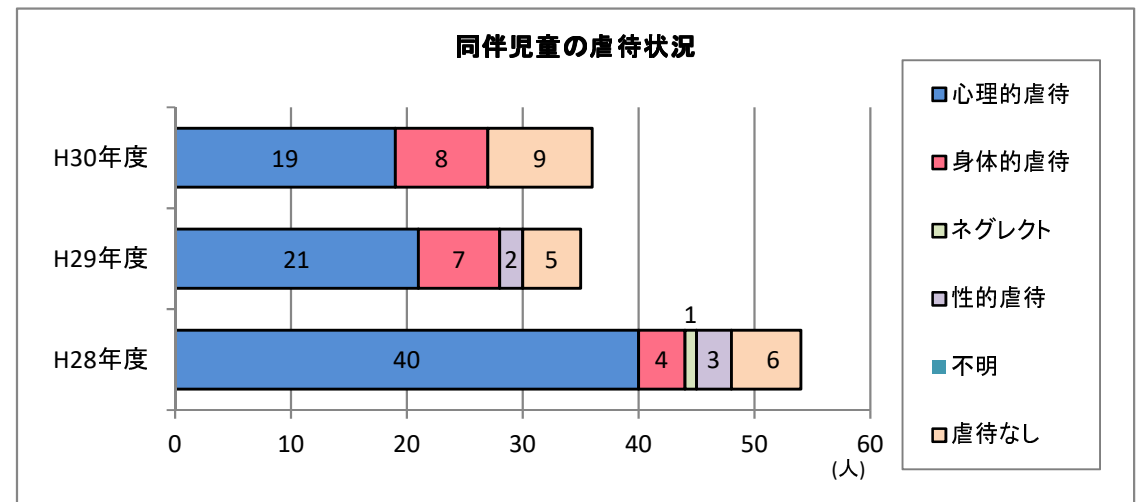
## 同伴児童の一時保護



- ・平成30年度の一時保護同伴児童数は、36件であり、前年度から1件増加した。
- ・平成30年度の平均保護日数は、16.39日であり、前年度から2.27日減少した。



- ・平成30年度の同伴児童の年齢は、「0～3歳未満」と「3～学齢前児童」を合わせた就学前児童が22件(61.1%)となっている。
- ・前年度と比較すると、「3～学齢前児童」が9件と4件減少し、「0～3歳未満」が13件と5件増加している。



- ・平成30年度の同伴児童の虐待状況は、「心理的虐待」と「身体的虐待」を合わせて27件(75.0%)となっている。
- ・前年度と比較すると、「心理的虐待」が19件と2件減少し、「虐待なし」が9件と4件増加している。

1 一時保護人数の推移

	年度	H18	H19	H20	H21	H22	H23	H24	H25	H26	H27	H28	H29	H30
本人	要保護者	90	113	112	136	132	105	108	97	104	96	90	41	51
	延べ	(1535)	(2126)	(2372)	(2716)	(2624)	(2102)	(1931)	(1667)	(2175)	(2031)	(1639)	(750)	(795)
	DV被害者	78	98	97	108	114	91	91	87	91	81	77	28	40
	延べ	(1200)	(1794)	(1886)	(2213)	(2095)	(1888)	(1515)	(1513)	(1811)	(1803)	(1366)	(583)	(685)
	平均保護日数	15.79	18.69	19.44	20.49	18.38	20.75	16.65	17.39	19.90	22.26	17.74	20.82	17.13
同伴児童	要保護者	92	94	100	92	99	103	74	79	99	81	62	42	47
	延べ	(1532)	(1924)	(1820)	(1887)	(2109)	(2308)	(1321)	(1,659)	(1,948)	(2,218)	(1,072)	(731)	(636)
	DV被害者	88	88	94	83	88	99	72	74	93	88	54	35	38
	延べ	(1382)	(1830)	(1581)	(1763)	(1809)	(2263)	(1285)	(1602)	(1834)	(1648)	(951)	(653)	(590)
	平均保護日数	16.07	21.28	16.82	21.24	20.56	22.86	17.85	21.65	19.72	24.24	17.61	18.66	16.39

2 DV被害一時保護者の暴力被害状況

	身体的暴力	精神的暴力	経済的暴力	性的暴力	不明	計
28年度	46	27	0	3	1	77
	59.7%	35.1%	0.0%	3.9%	1.3%	
29年度	13	11	2	2	0	28
	46.4%	39.3%	7.1%	7.1%	0.0%	
30年度	25	13	1	1	0	40
	62.5%	32.5%	2.5%	2.5%	0.0%	

3 DV被害一時保護者同伴児童の年齢別人数

	0～3歳未満	3～学齢前児童	小学生	中学生	高校生他	計
28年度	21	13	13	4	3	54
	38.9%	24.1%	24.1%	7.4%	5.6%	
29年度	8	13	10	3	1	35
	22.9%	37.1%	28.6%	8.6%	2.9%	
30年度	13	9	11	2	1	36
	36.1%	25.0%	30.6%	5.6%	2.8%	

4 DV被害一時保護者同伴児童の虐待状況

	心理的虐待	身体的虐待	保護の怠慢・拒否	性的虐待	不明	虐待なし	計
28年度	40	4	1	3	0	6	54
	74.1%	7.4%	1.9%	5.6%	0.0%	11.1%	
29年度	21	7	0	2	0	5	35
	60.0%	20.0%	0.0%	5.7%	0.0%	14.3%	
30年度	19	8	0	0	0	9	36
	52.8%	22.2%	0.0%	0.0%	0.0%	25.0%	

※児童の面前でのDVは心理的虐待に計上。面前でのDV以外に別途虐待が加えられていた場合は、別途虐待の方に計上。

4 DV被害一時保護の受付経路別件数

	本人自身	警察関係	法務局等	他府県	市町村	福祉事務所	民生児童委員・児相・NPO等	社会福祉施設等	医療関係	教育関係	縁故者・知人	その他	計
28年度	件数	4	60	0	0	9	0	1	1	0	1	0	77
	構成割合	5.2%	77.9%	0.0%	0.0%	11.7%	0.0%	1.3%	1.3%	0.0%	1.3%	0.0%	
29年度	件数	1	21	0	0	2	0	3	1	0	0	0	28
	構成割合	3.6%	75.0%	0.0%	0.0%	7.1%	0.0%	10.7%	3.6%	0.0%	0.0%	0.0%	
30年度	件数	0	32	0	0	4	0	3	1	0	0	0	40
	構成割合	0.0%	80.0%	0.0%	0.0%	10.0%	0.0%	7.5%	2.5%	0.0%	0.0%	0.0%	