

平成30年度「県民Webアンケート」 第8回 古事記・日本書紀・万葉集についての認知度、興味度調査

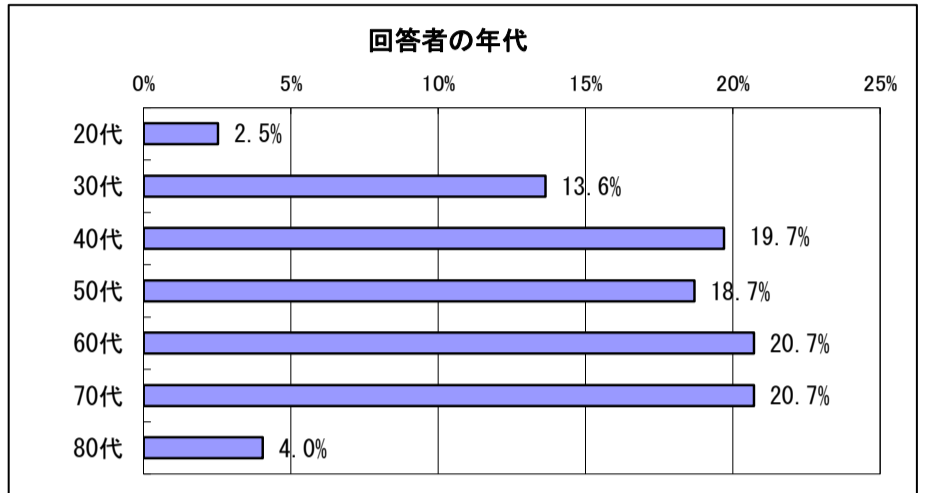
○実施期間 2018/10/11～2018/10/17

○アンケート会員数 228人 回収数 198件 (回収率 86.8%)

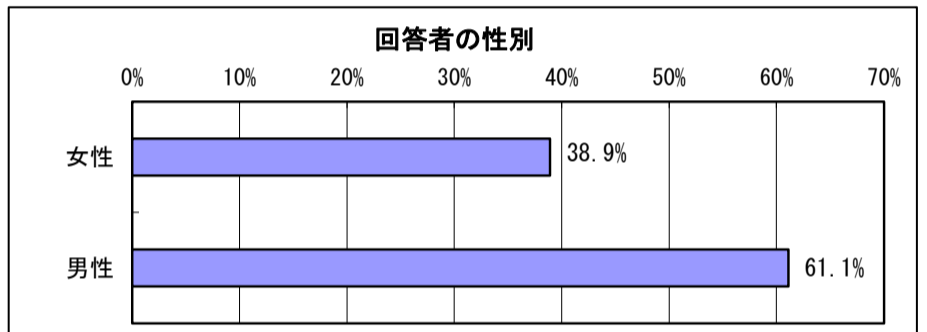
○奈良県では、古事記完成1300年目にあたる2012年から、日本書紀完成1300年目にあたる2020年までの9年に及ぶ長期のスパンで、「記紀・万葉プロジェクト」を推進しています。そこで、古事記・日本書紀・万葉集について、皆様の認知度、興味度をお伺いしたいと思います。

このアンケートは平成22年度より同様の設問で実施しておりますが、経年による変化も把握したいと思いますので、過去のアンケートにお答えいただいた皆様も御協力をお願いいたします。

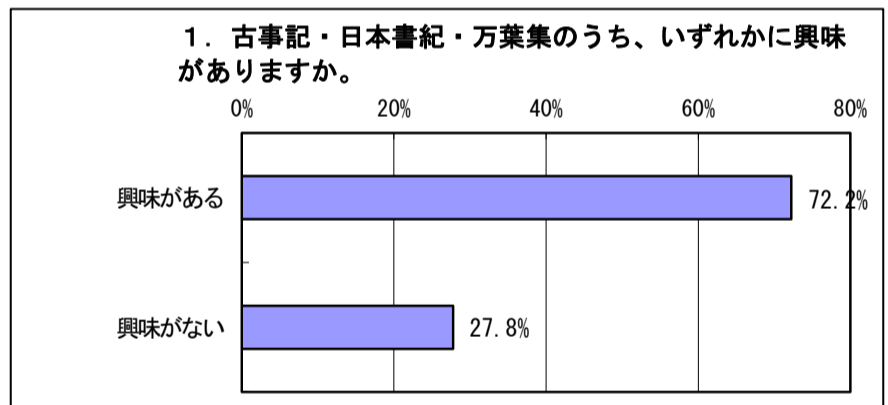
回答者の年代	回答数	比率
20代	5	2.5%
30代	27	13.6%
40代	39	19.7%
50代	37	18.7%
60代	41	20.7%
70代	41	20.7%
80代	8	4.0%
総計	198	100.0%



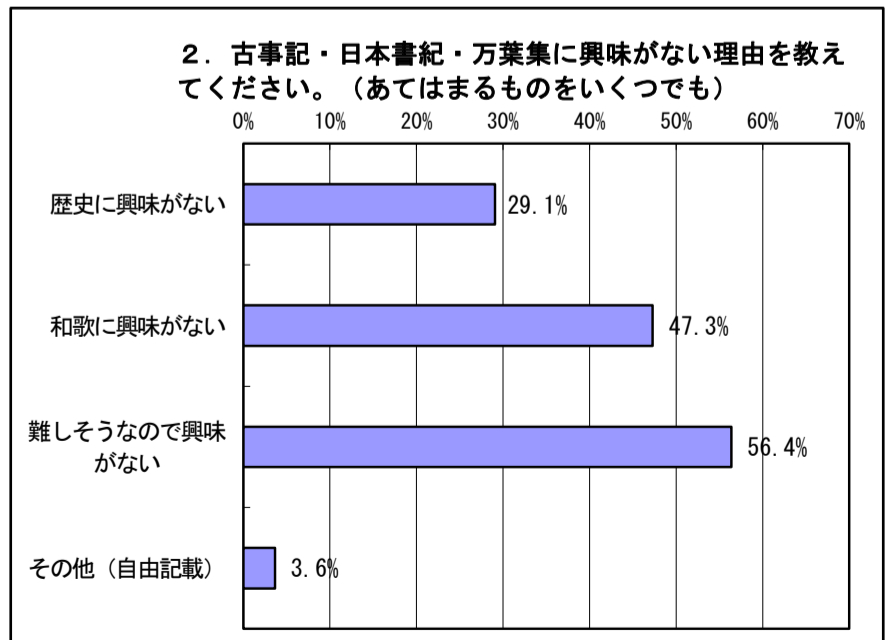
回答者の性別	回答数	比率
女性	77	38.9%
男性	121	61.1%
総計	198	100.0%



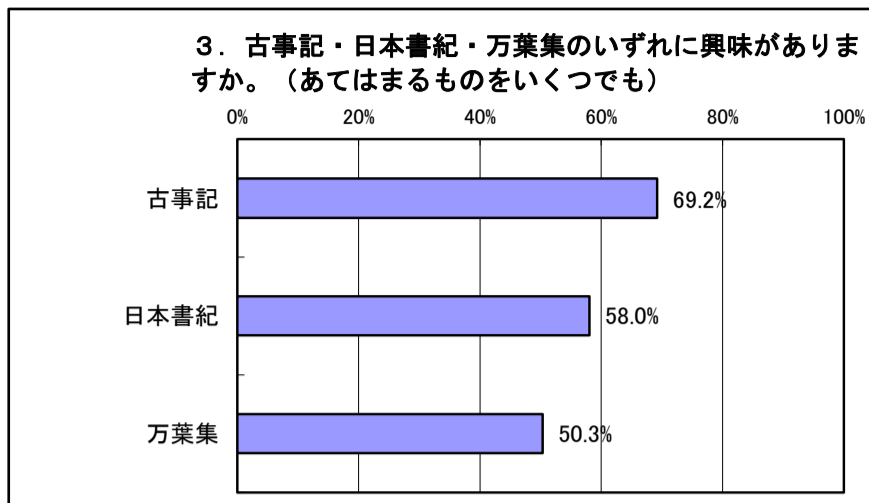
1. 古事記・日本書紀・万葉集のうち、いずれかに興味がありますか。 →この設問(Q1)で「1. 興味がある」を選択された方はQ3へ、「2. 興味がない」を選択された方はQ2へ	回答数	回答対象者	比率
興味がある	143	198	72.2%
興味がない	55		27.8%
総計	198		100.0%



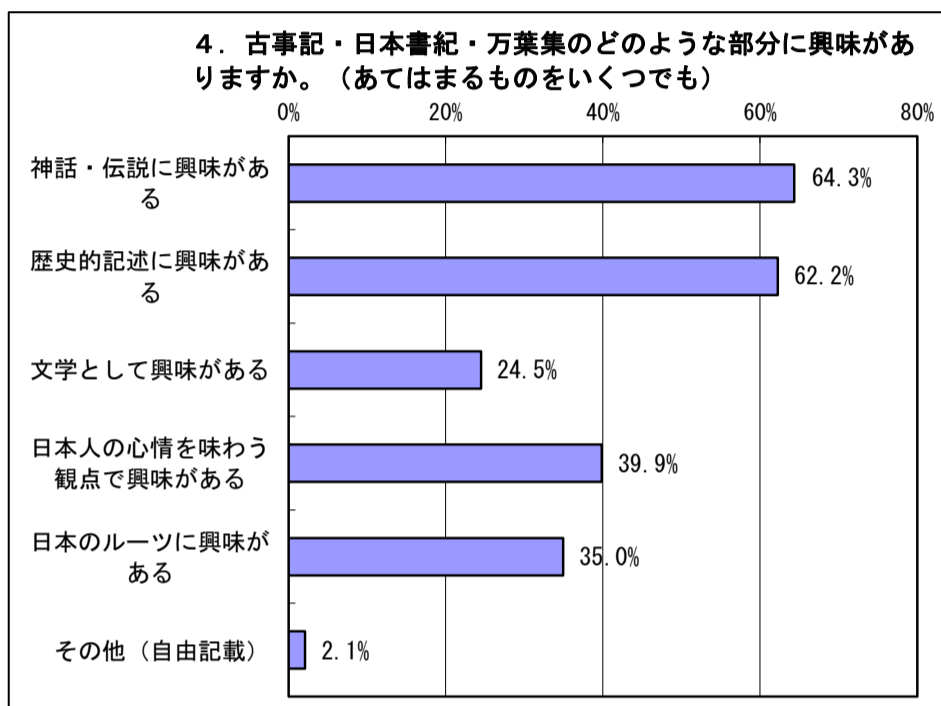
2. Q1で「2. 興味がない」を選択された方に質問です。 興味がない理由を教えてください。(あてはまるものをいくつか) →この設問(Q2)にお答えいただいた方はQ5へ	回答数	回答対象者	比率
歴史に興味がない	16	55	29.1%
和歌に興味がない	26		47.3%
難しそうなので興味がない	31		56.4%
その他(自由記載)	2		3.6%
総計	75		—



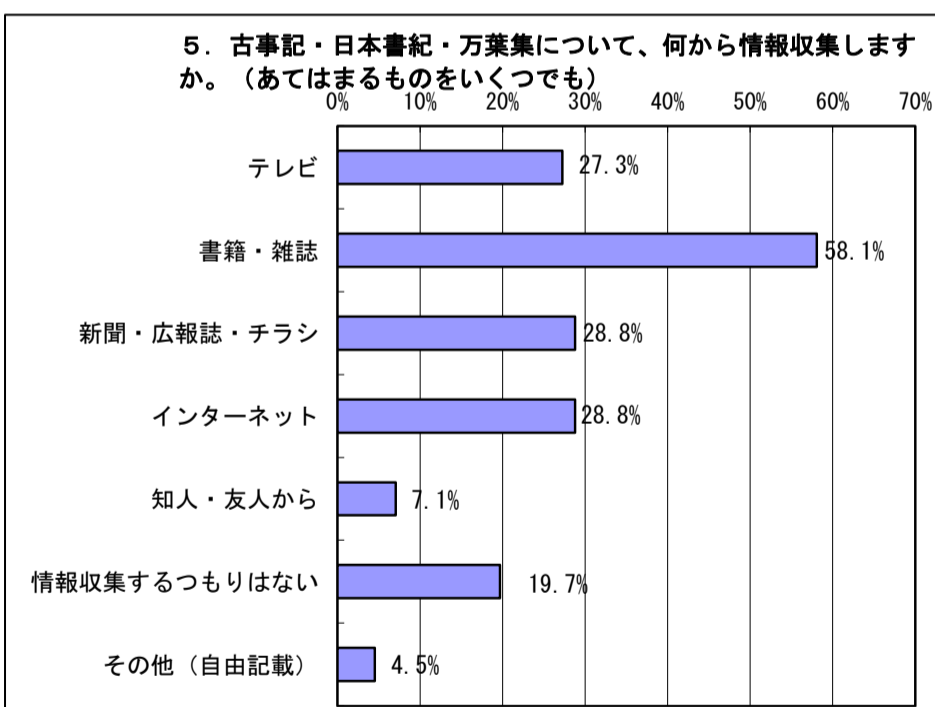
3. Q1で「1. 興味がある」を選択された方に質問です。 古事記・日本書紀・万葉集のいずれに興味がありますか。(あてはまるものをいくつでも)	回答数	回答対象者	比率
古事記	99	143	69.2%
日本書紀	83		58.0%
万葉集	72		50.3%
総計	254		-



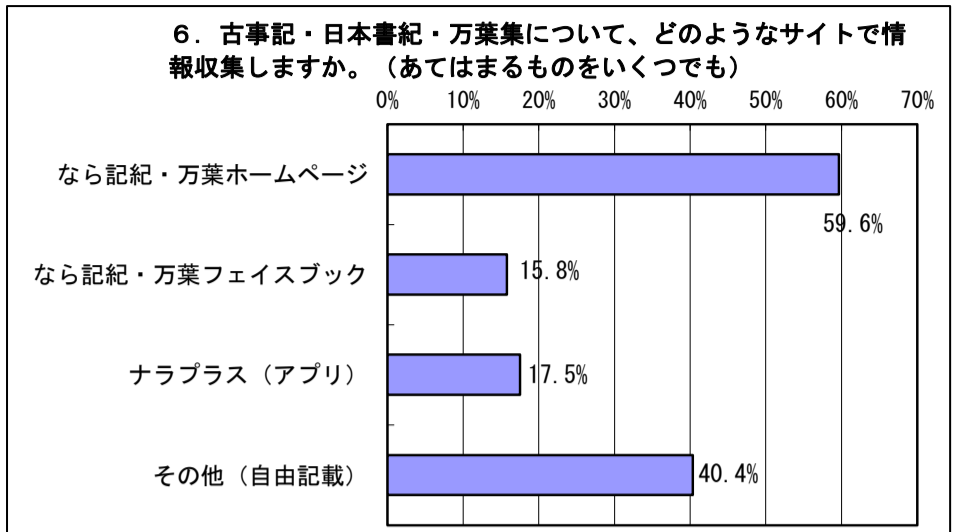
4. Q1で「1. 興味がある」を選択された方に質問です。 古事記・日本書紀・万葉集のどのような部分に興味がありますか。(あてはまるものをいくつでも)	回答数	回答対象者	比率
神話・伝説に興味がある	92	143	64.3%
歴史的記述に興味がある	89		62.2%
文学として興味がある	35		24.5%
日本人の心情を味わう観点に興味がある	57		39.9%
日本のルーツに興味がある	50		35.0%
その他(自由記載)	3		2.1%
総計	326		-



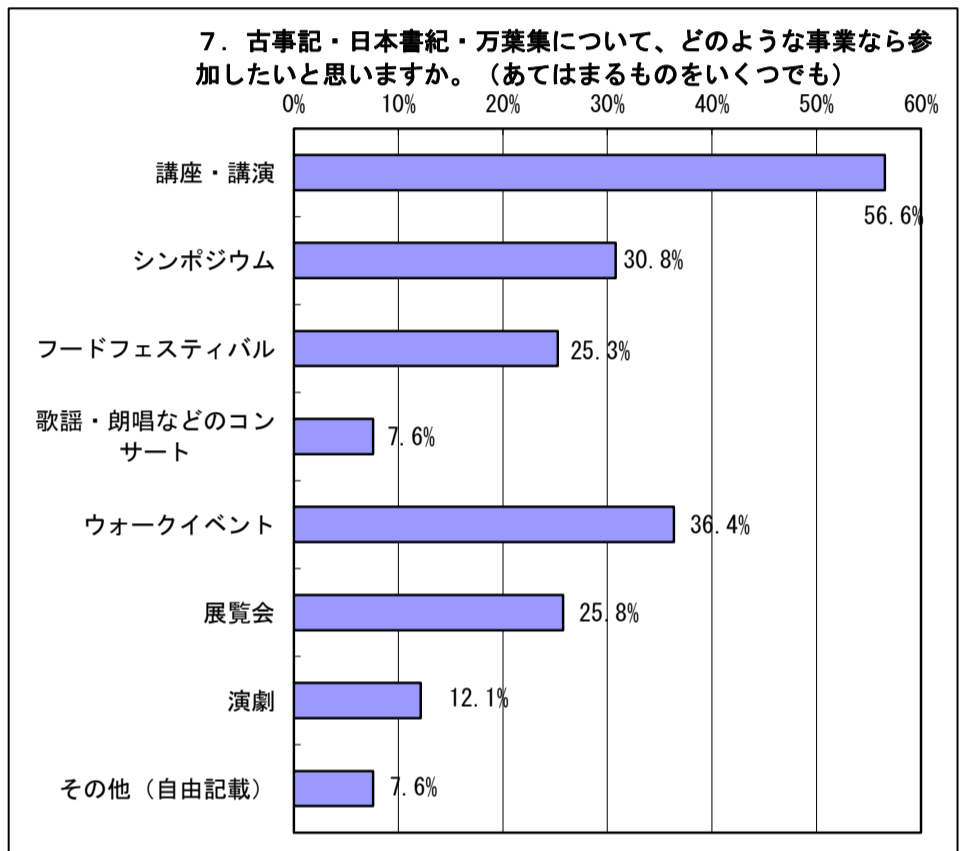
5. 古事記・日本書紀・万葉集について、何から情報収集しますか。(あてはまるものをいくつでも) →この設問(Q5)で「4. インターネット」を選択された方はQ6へ、それ以外のみを選択された方はQ7	回答数	回答対象者	比率
テレビ	54	198	27.3%
書籍・雑誌	115		58.1%
新聞・広報誌・チラシ	57		28.8%
インターネット	57		28.8%
知人・友人から	14		7.1%
情報収集するつもりはない	39		19.7%
その他(自由記載)	9		4.5%
総計	345		-



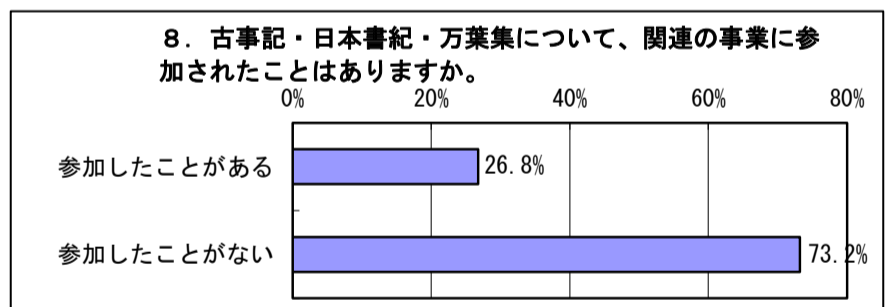
6. Q5で「4. インターネット」を選択された方に質問です。 どのようなサイトで情報収集しますか。(あてはまるものをいくつか)	回答数	回答対象者	比率
なら記紀・万葉ホームページ	34	57	59.6%
なら記紀・万葉フェイスブック	9		15.8%
ナラプラス(アプリ)	10		17.5%
その他(自由記載)	23		40.4%
総計	76		-



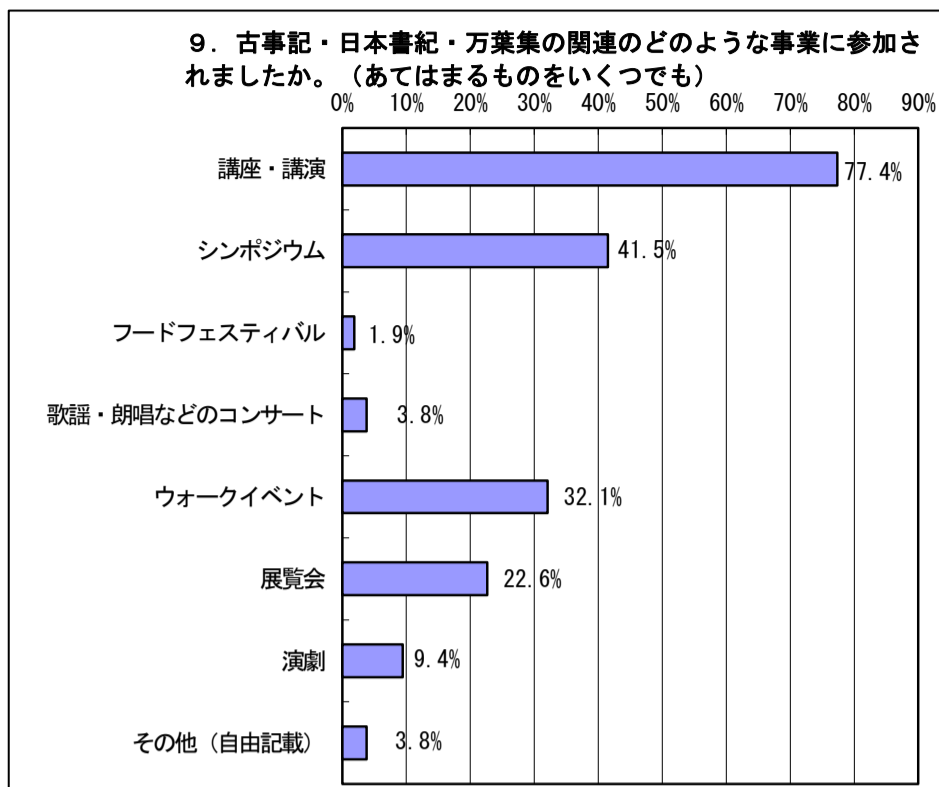
7. 古事記・日本書紀・万葉集について、どのような事業なら参加したいと思いますか。(あてはまるものをいくつか)	回答数	回答対象者	比率
講座・講演	112	198	56.6%
シンポジウム	61		30.8%
フードフェスティバル	50		25.3%
歌謡・朗唱などのコンサート	15		7.6%
ウォークイベント	72		36.4%
展覧会	51		25.8%
演劇	24		12.1%
その他(自由記載)	15		7.6%
総計	400		-



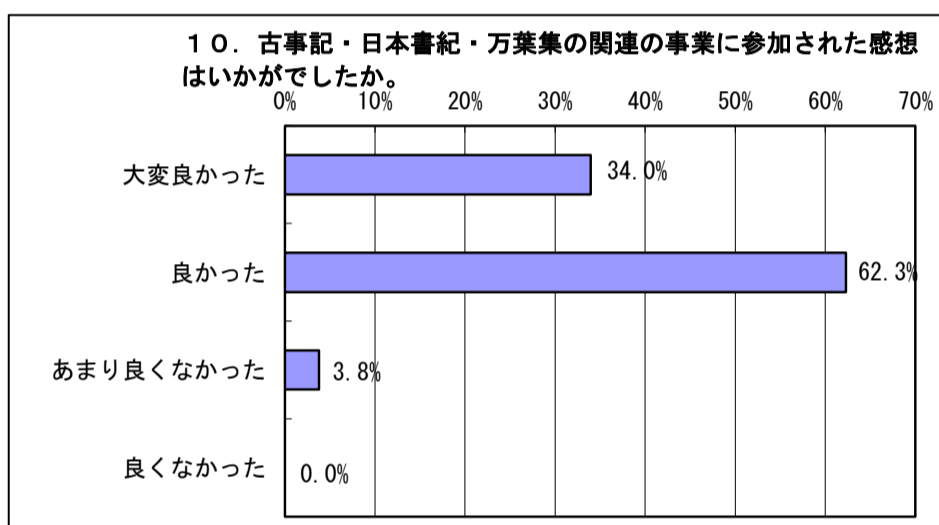
8. 古事記・日本書紀・万葉集について、関連の事業に参加されたことはありますか。 →この設問(Q8)で「1. 参加したことがある」を選択された方はQ9へ、「2. 参加したことがない」を選択された方はQ11へ	回答数	回答対象者	比率
参加したことがある	53	198	26.8%
参加したことがない	145		73.2%
総計	198		100.0%



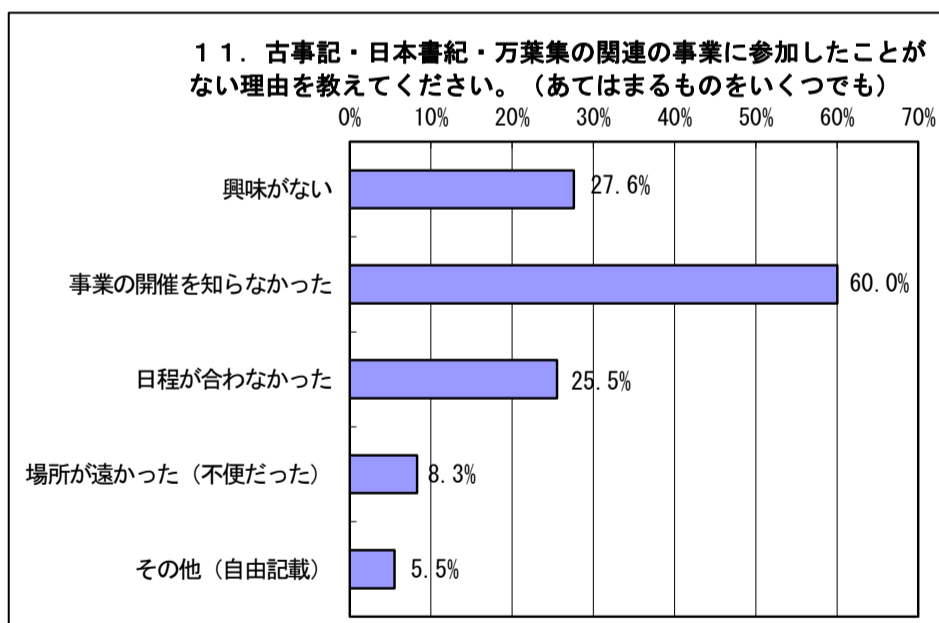
9. Q8で「1. 参加したことがある」を選択された方に質問です。 どのような事業に参加されましたか。(あてはまるものをいくつかでも)	回答数	回答対象者	比率
講座・講演	41	53	77.4%
シンポジウム	22		41.5%
フードフェスティバル	1		1.9%
歌謡・朗唱などのコンサート	2		3.8%
ウォークイベント	17		32.1%
展覧会	12		22.6%
演劇	5		9.4%
その他(自由記載)	2		3.8%
総計	102		-



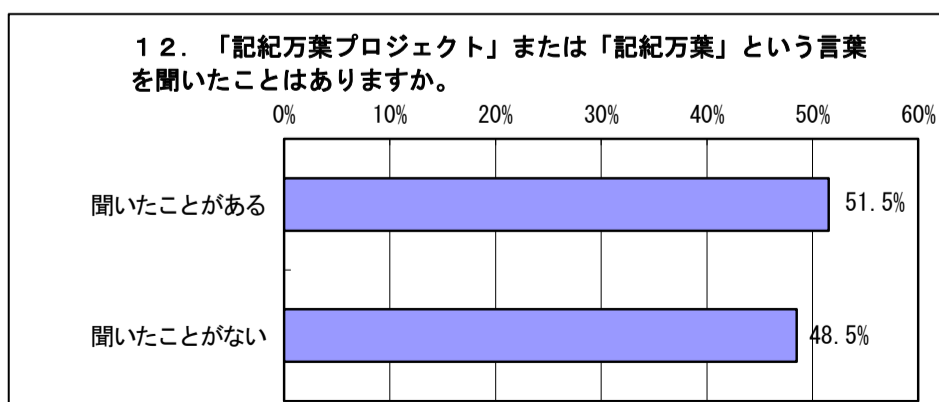
10. Q8で「1. 参加したことがある」を選択された方に質問です。 参加された感想はいかがでしたか。 →この設問(Q10)にお答えいただいた方はQ12	回答数	回答対象者	比率
大変良かった	18	53	34.0%
良かった	33		62.3%
あまり良くなかった	2		3.8%
良くなかった	0		0.0%
総計	53		100.0%



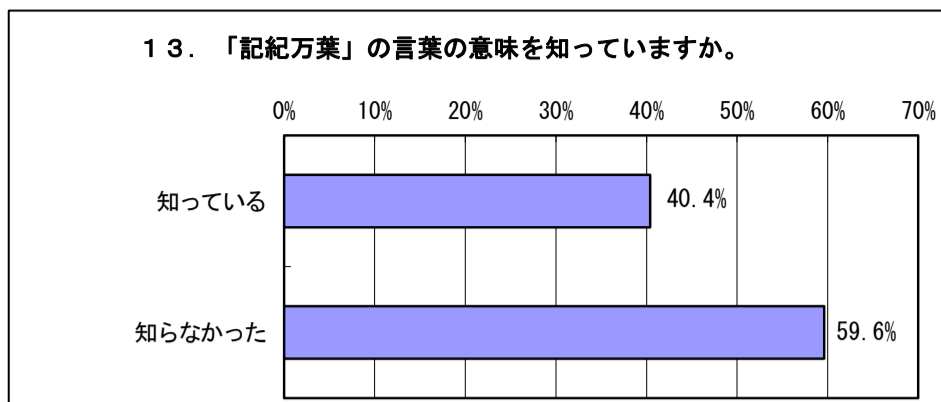
11. Q8で「2. 参加したことがない」を選択された方に質問です。 参加したことがない理由を教えてください。(あてはまるものをいくつかでも)	回答数	回答対象者	比率
興味がない	40	145	27.6%
事業の開催を知らなかった	87		60.0%
日程が合わなかった	37		25.5%
場所が遠かった(不便だった)	12		8.3%
その他(自由記載)	8		5.5%
総計	184		-



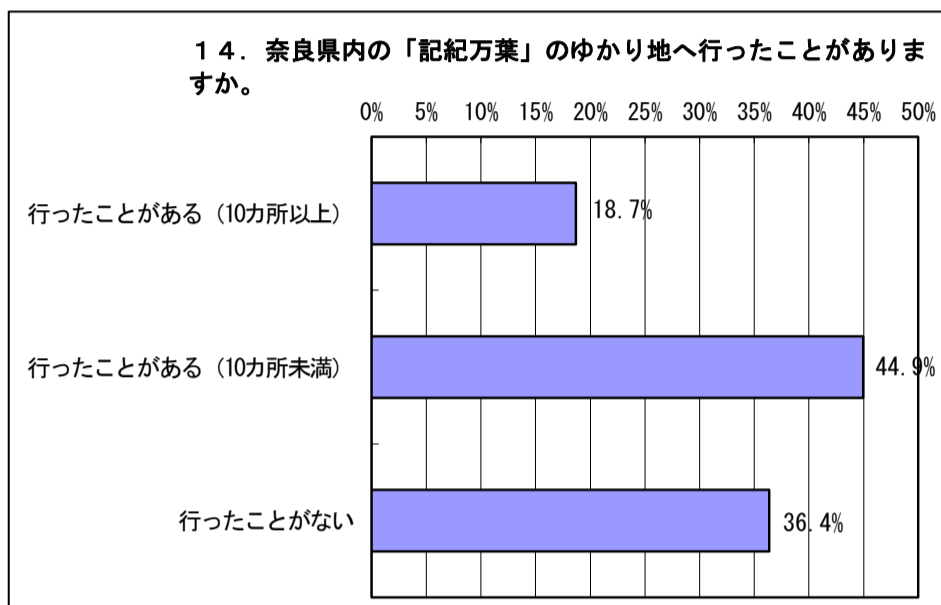
12. 「記紀万葉プロジェクト」または「記紀万葉」という言葉を聞いたことはありますか。	回答数	回答対象者	比率
聞いたことがある	102	198	51.5%
聞いたことがない	96		48.5%
総計	198		100.0%



13. 「記紀万葉」の言葉の意味を知っていますか。	回答数	回答対象者	比率
知っている	80	198	40.4%
知らなかった	118		59.6%
総計	198		100.0%



14. 奈良県内の「記紀万葉」のゆかり地へ行ったことがありますか。 ※参考ページ「記紀・万葉でたどる奈良」 http://www.pref.nara.jp/miryoku/aruku/kikimanyo/index.html	回答数	回答対象者	比率
行ったことがある(10カ所以上)	37	198	18.7%
行ったことがある(10カ所未満)	89		44.9%
行ったことがない	72		36.4%
総計	198		100.0%



15. 「記紀・万葉プロジェクト」に関してご意見があれば、ご記入ください。(任意回答)	回答数	回答対象者	比率
ご意見等	68	—	—

(一部抜粋)

記紀・万葉でたどる奈良というページがあるのを初めて知り、またいろんなところに行ってみたいと思いました。パソコンやスマホで知ることができるのは、とてもありがたいです。

奈良県民になって31年、知らないことが多すぎて本当にもったいない気がします。これからの余生に奈良のことを色々学びたいと思っています。このアンケートに興味を持ってたので勉強していきたいと思っています。

古代ロマンを感じることもあり、ゆかりの地を巡るのは面白い。