

奈良県経済の好循環を促進し、働きやすく、良く学べる地域社会をつくります。



企業誘致・販路拡大・起業促進・商品開発支援・漢方生産拡大の推進

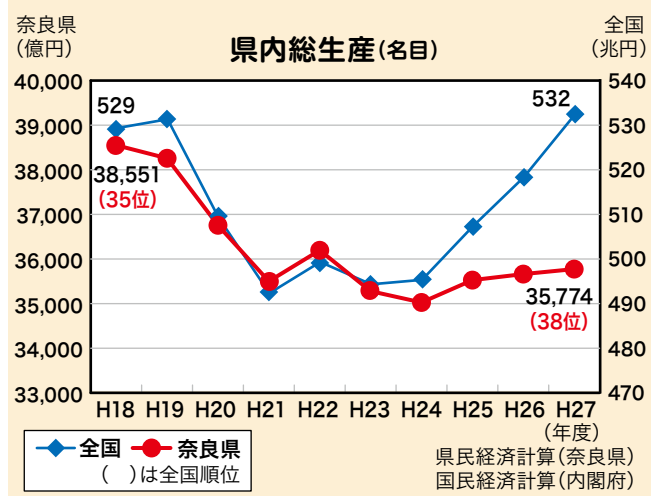
主担当部局：産業・雇用振興部

◆ 目指す姿

平成32(2020)年度までに、**県内総生産(名目)**を**3兆7,000億円**にアップします。



昭和工業団地周辺(大和郡山市)



◆ 主な戦略と戦略目標

企業誘致・新たな産業用地の確保に向けた取組を進めます。

工場立地件数

103件

平成23(2011)年～
平成26(2014)年の4年間

目標

100件

平成31(2019)年～
平成34(2022)年の4年間

企業誘致・新たな産業用地の確保に向けた取組を進めます。

企業誘致により創出した雇用者数

947人

平成23(2011)年～
平成26(2014)年の4年間

目標

1,000人

平成31(2019)年～
平成34(2022)年の4年間

販路拡大、起業促進、商品開発支援、漢方生産拡大を推進し、産業振興を図ります。

企業の販路拡大・商品開発支援件数

142件

平成27(2015)年度～
平成29(2017)年度の3年間

目標

150件

平成30(2018)年度～
平成32(2020)年度の3年間

販路拡大、起業促進、商品開発支援、漢方生産拡大を推進し、産業振興を図ります。

起業家の輩出率

(ビジネスプランコンテストからの実創業率)

43%

平成26(2014)年度～
平成28(2016)年度の3年間

目標

50%

平成29(2017)年度～
平成31(2019)年度の3年間

奈良県経済の好循環を促進し、
働きやすく、良く学べる地域社会をつくります。



就業支援と働き方改革の推進

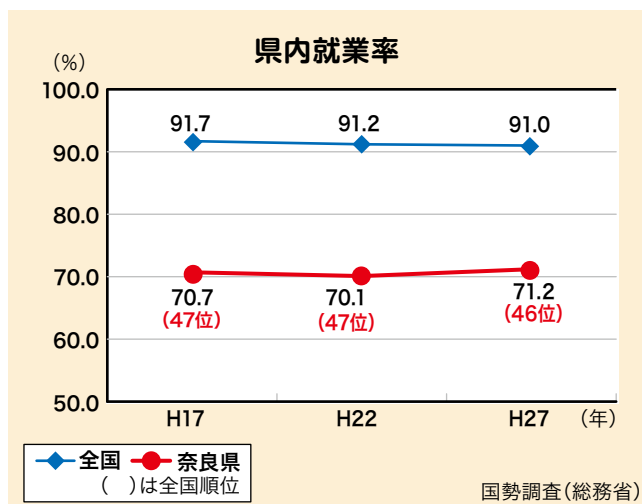
主担当部局：産業・雇用振興部

◆ 目指す姿

平成32(2020)年までに、**県内就業率を72%以上**にします。



奈良で働きませんか



◆ 主な戦略と戦略目標

若者・女性等の就業を推進し、県庁版ハローワークの充実により、**離職者の再就職支援**に取り組みます。

県庁版ハローワーク利用者の就職者数

359人 (平成28(2016)年度) → **目標 380人** (平成32(2020)年度)

若者・女性等の就業を推進し、県庁版ハローワークの充実により、**離職者の再就職支援**に取り組みます。

「なら女性活躍推進倶楽部」会員事業所数(累計)

43事業所 (平成29(2017)年度) → **目標 500事業所** (平成32(2020)年度)

県内における働き方改革を推進します。

県職員の超過勤務時間 (年間300時間超の職員割合)※

10.2% (平成28(2016)年度) → **目標 8.0%** (平成32(2020)年度)

県内における働き方改革を推進します。

希望する市町村立中学校への部活動指導員配置率

事業実施 (平成30(2018)年度) → **目標 100%** (平成31(2019)年度)

※は数値の低い方が良くなる指標です。

奈良県経済の好循環を促進し、
働きやすく、良く学べる地域社会をつくります。



すべての人が生涯良く学び続けられる 地域社会づくり

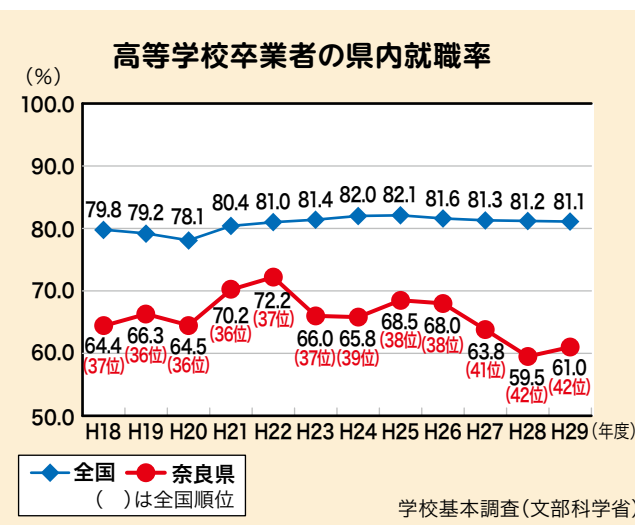
主担当部局：地域振興部

◆ 目指す姿

平成31(2019)年度までに、**高等学校卒業者の県内就職率を7割以上に**します。



DMG森精機から貸し出された最新鋭の工作機械を使用した実習教育
・森精機技術者による出張授業(王寺工業高等学校)



◆ 主な戦略と戦略目標

今後の奈良県を支える**質の高い職業人を育成**します。

卒業までにインターンシップを体験した
生徒の割合(高校生)

11.3%
平成26(2014)年度

目標 20.0%以上
平成31(2019)年度

今後の奈良県を支える**質の高い職業人を育成**します。

職場体験を実施する学校の割合(中学校)

96.2%
平成26(2014)年度

目標 全国平均以上
平成31(2019)年度
(平成28年度の全国平均:98.1%)

学びのステージや本県の教育課題に応じた
教育を進めます。

体力合計点(小学生)

男子:53.66点
女子:54.60点
平成27(2015)年度

目標 全国平均以上
平成31(2019)年度
(平成30年度の全国平均:
男子54.21点、女子55.90点)

学びのステージや本県の教育課題に応じた
教育を進めます。

規範意識の高い児童・生徒の割合(注)
(小・中学生)

小学生:93.3%
中学生:92.4%
平成27(2015)年度

目標 全国平均以上
平成31(2019)年度
(平成30年度の全国平均:
小93.8%、中95.2%)

(注) 規範意識の高い児童・生徒の割合(小・中学生)…
規範意識に関する質問3項目に肯定的に回答した小・中学生の割合