

令和元年度「県民Webアンケート」 第1回 自転車利用時のヘルメット着用の必要性について

○実施期間 2019/7/11～2019/7/17

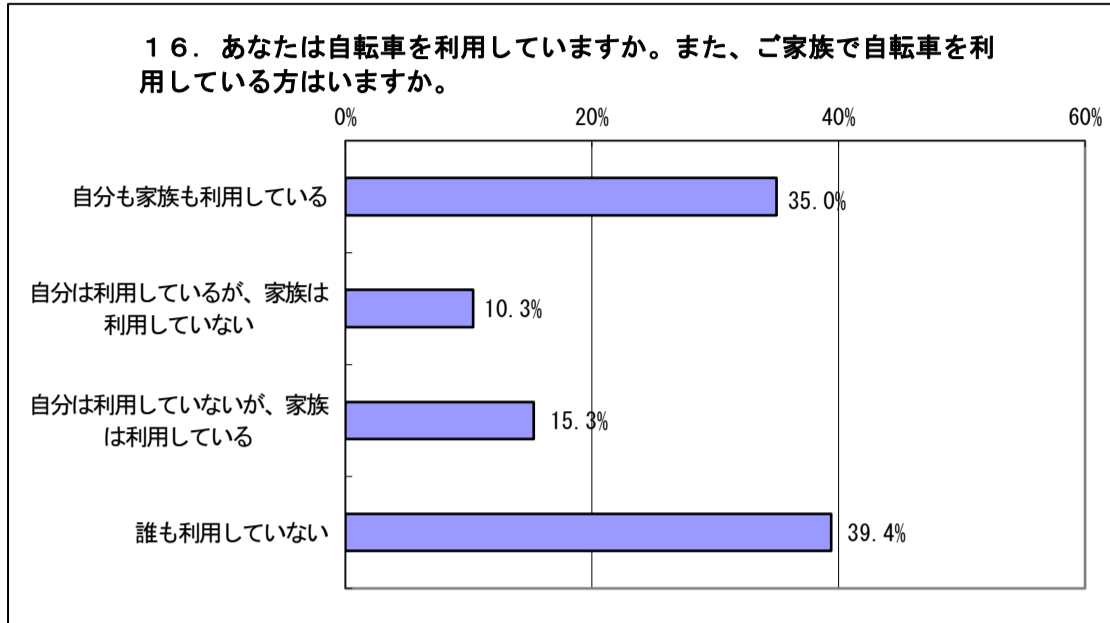
○アンケート会員数 237人 回収数 203件 (回収率 85.7%)

○自転車は、子どもから高齢者まで幅広い年齢層にわたり、身近で手軽に利用できる移動手段です。

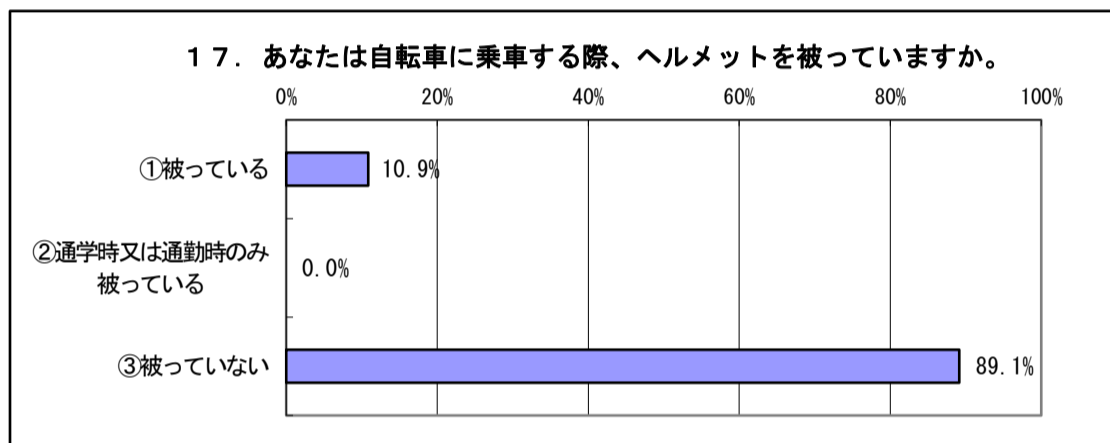
過去10年の自転車による事故を分析すると、死亡した人のうち頭部損傷による死者は全体の約半数にも上ります。

このことから、自転車乗車時におけるヘルメット着用状況を調査し、その必要性について県民の皆様のご意見をお伺いしたいと思います。

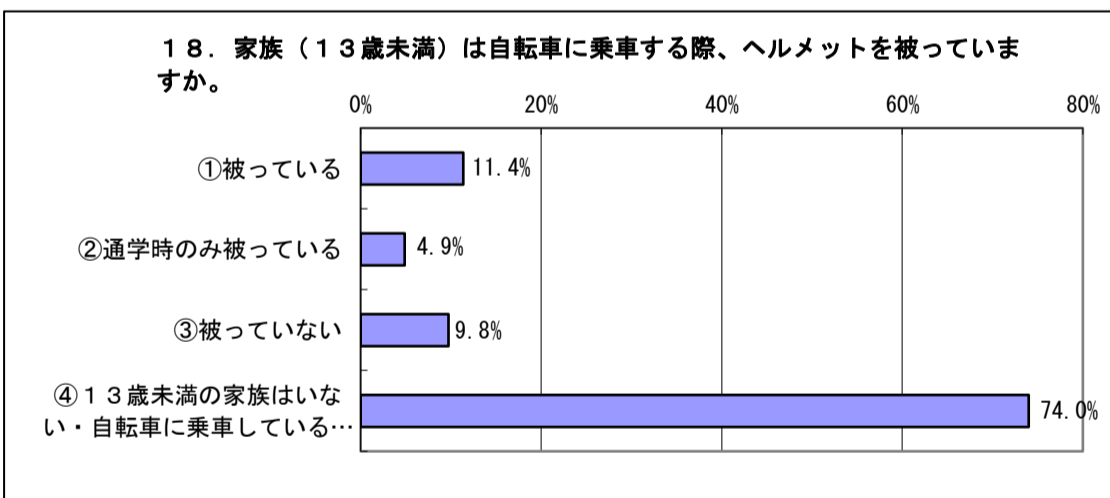
| 16. あなたは自転車を利用していますか。また、ご家族で自転車を利用している方はいますか。 →この設問(Q16)で「自分は利用していないが、家族は利用している」と回答した方は、Q18へ、「誰も利用していない」と回答した方は、Q25へ | 回答数 | 回答対象者 | 比率 |
|---|-----|-------|--------|
| 自分も家族も利用している | 71 | 203 | 35.0% |
| 自分は利用しているが、家族は利用していない | 21 | | 10.3% |
| 自分は利用していないが、家族は利用している | 31 | | 15.3% |
| 誰も利用していない | 80 | | 39.4% |
| 総計 | 203 | | 100.0% |



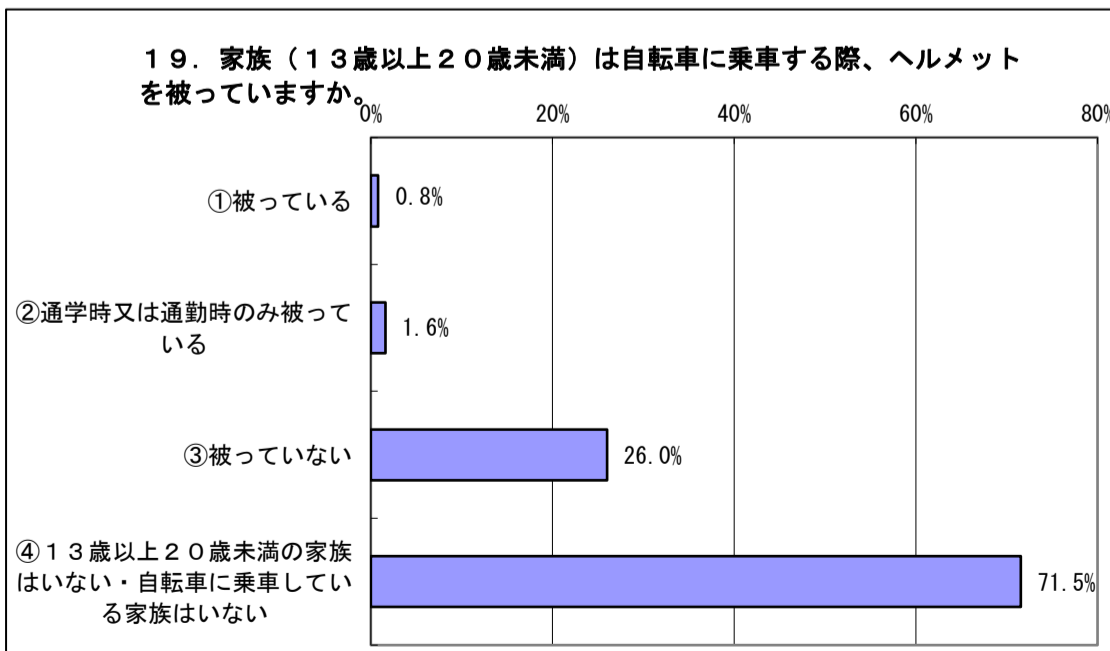
| 17. あなたは自転車に乗車する際、ヘルメットを被っていますか。 | 回答数 | 回答対象者 | 比率 |
|----------------------------------|-----|-------|--------|
| ①被っている | 10 | 92 | 10.9% |
| ②通学時又は通勤時のみ被っている | 0 | | 0.0% |
| ③被っていない | 82 | | 89.1% |
| 総計 | 92 | | 100.0% |



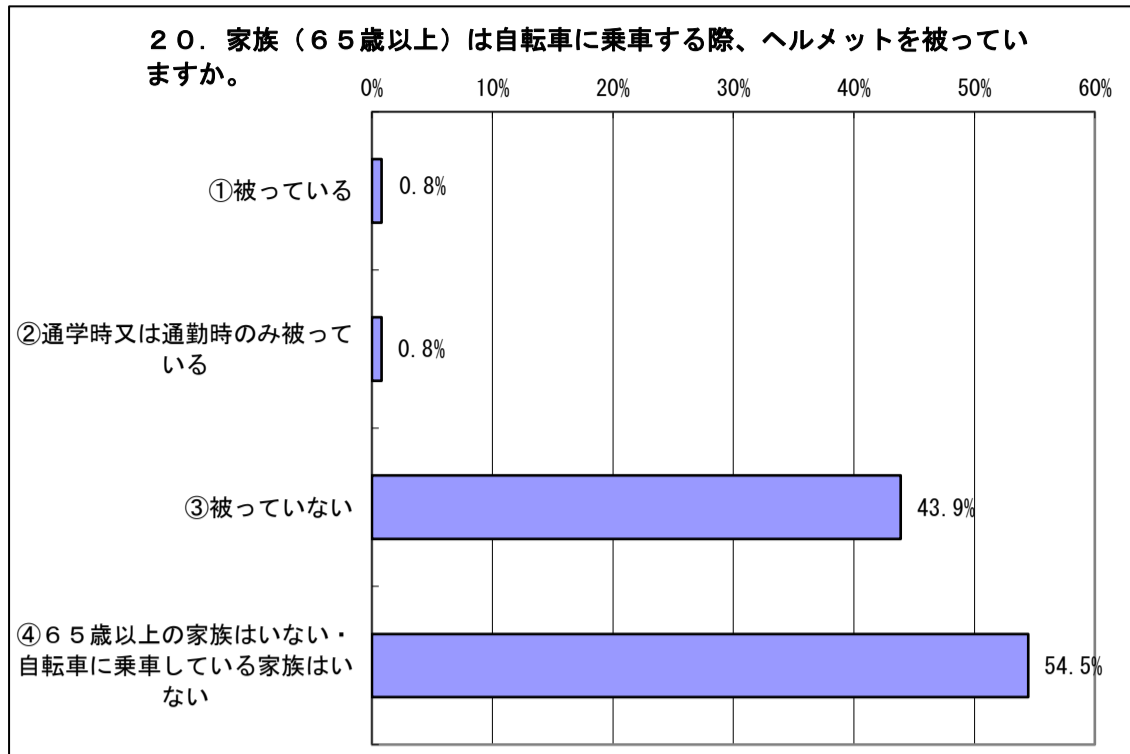
| 18. 家族(13歳未満)は自転車に乗車する際、ヘルメットを被っていますか。 | 回答数 | 回答対象者 | 比率 |
|--|-----|-------|--------|
| ①被っている | 14 | 123 | 11.4% |
| ②通学時のみ被っている | 6 | | 4.9% |
| ③被っていない | 12 | | 9.8% |
| ④13歳未満の家族はいない・自転車に乗車している家族はいない | 91 | | 74.0% |
| 総計 | 123 | | 100.0% |



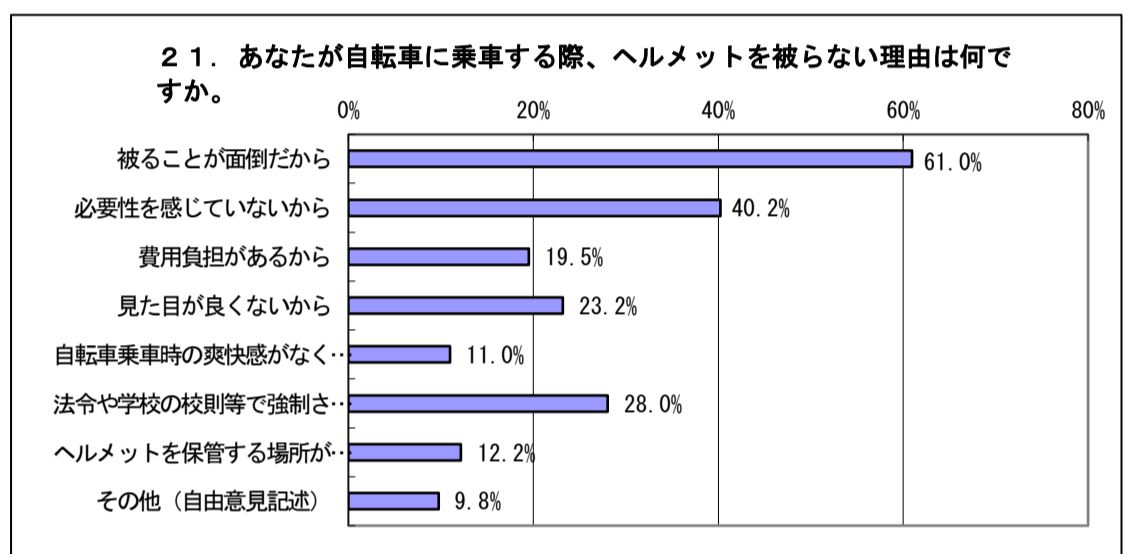
| 19. 家族(13歳以上20歳未満)は自転車に乗車する際、ヘルメットを被っていますか。 | 回答数 | 回答対象者 | 比率 |
|---|-----|-------|--------|
| ①被っている | 1 | 123 | 0.8% |
| ②通学時又は通勤時のみ被っている | 2 | | 1.6% |
| ③被っていない | 32 | | 26.0% |
| ④13歳以上20歳未満の家族はいない・自転車に乗車している家族はいない | 88 | | 71.5% |
| 総計 | 123 | | 100.0% |



| 20. 家族（65歳以上）は自転車に乗車する際、ヘルメットを被っていますか。 | 回答数 | 回答対象者 | 比率 |
|--|-----|-------|--------|
| ①被っている | 1 | 123 | 0.8% |
| ②通学時又は通勤時のみ被っている | 1 | | 0.8% |
| ③被っていない | 54 | | 43.9% |
| ④65歳以上の家族はいない・自転車に乗車している家族はいない | 67 | | 54.5% |
| 総計 | 123 | | 100.0% |

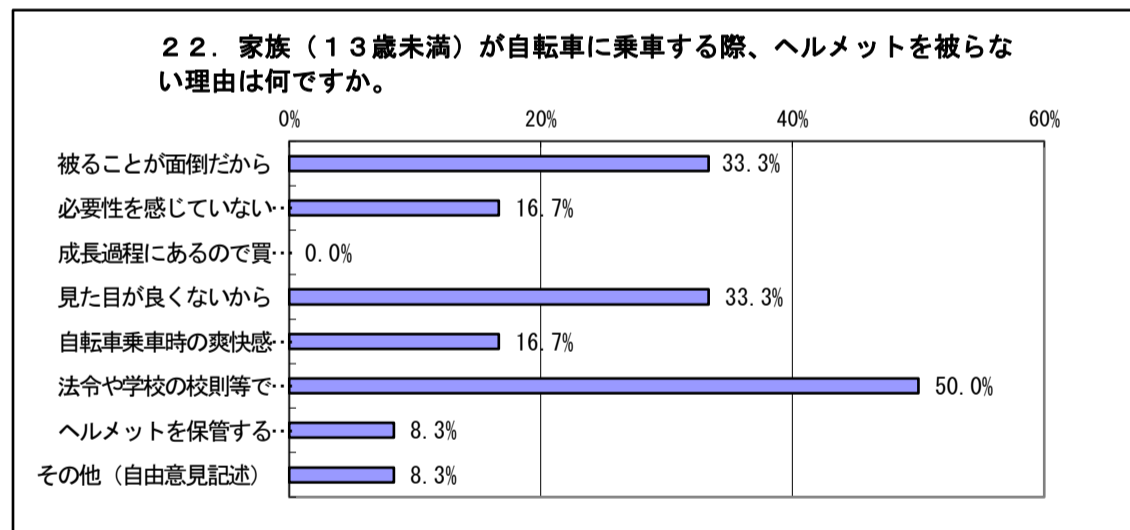


| 21. Q17で③を選んだ方に質問です。あなたが自転車に乗車する際、ヘルメットを被らない理由は何ですか。（当てはまるものをいくつでも） | 回答数 | 回答対象者 | 比率 |
|---|-----|-------|-------|
| 被ることが面倒だから | 50 | 82 | 61.0% |
| 必要性を感じていないから | 33 | | 40.2% |
| 費用負担があるから | 16 | | 19.5% |
| 見た目が良くないから | 19 | | 23.2% |
| 自転車乗車時の爽快感がなくなるから | 9 | | 11.0% |
| 法令や学校の校則等で強制されていないから | 23 | | 28.0% |
| ヘルメットを保管する場所がないから | 10 | | 12.2% |
| その他（自由意見記述） | 8 | | 9.8% |
| 総計 | 168 | | |

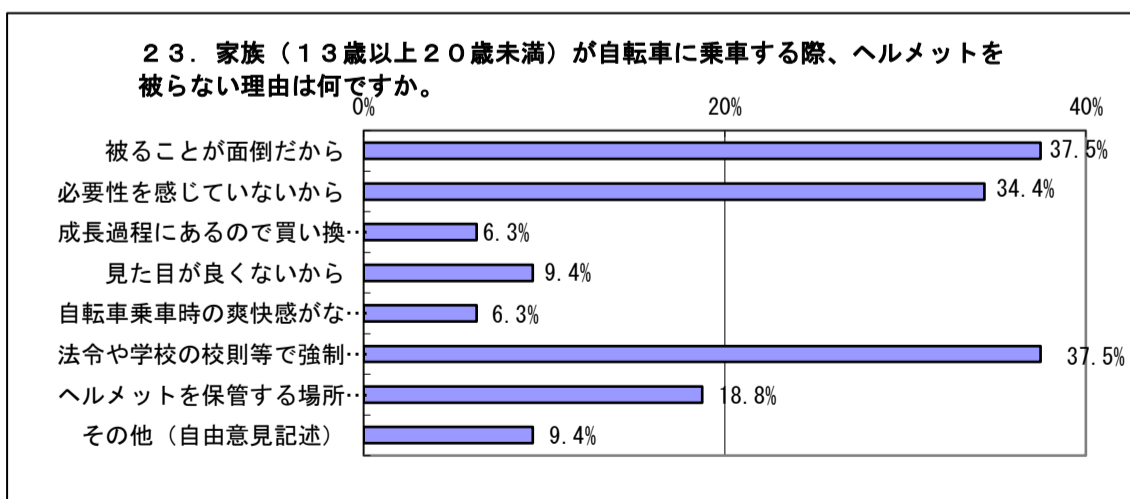


その他（自由記載） 一部抜粋
道交法で決められているのかわかりませんが、法的な決まりがあれば被ると思います。

| 22. Q18で③を選んだ方に質問です。家族（13歳未満）が自転車に乗車する際、ヘルメットを被らない理由は何ですか。（当てはまるものをいくつでも） | 回答数 | 回答対象者 | 比率 |
|---|-----|-------|-------|
| 被ることが面倒だから | 4 | 12 | 33.3% |
| 必要性を感じていないから | 2 | | 16.7% |
| 成長過程にあるので買い換えることによる費用がかさむから | 0 | | 0.0% |
| 見た目が良くないから | 4 | | 33.3% |
| 自転車乗車時の爽快感がなくなるから | 2 | | 16.7% |
| 法令や学校の校則等で強制されていないから | 6 | | 50.0% |
| ヘルメットを保管する場所がないから | 1 | | 8.3% |
| その他（自由意見記述） | 1 | | 8.3% |
| 総計 | 20 | | |

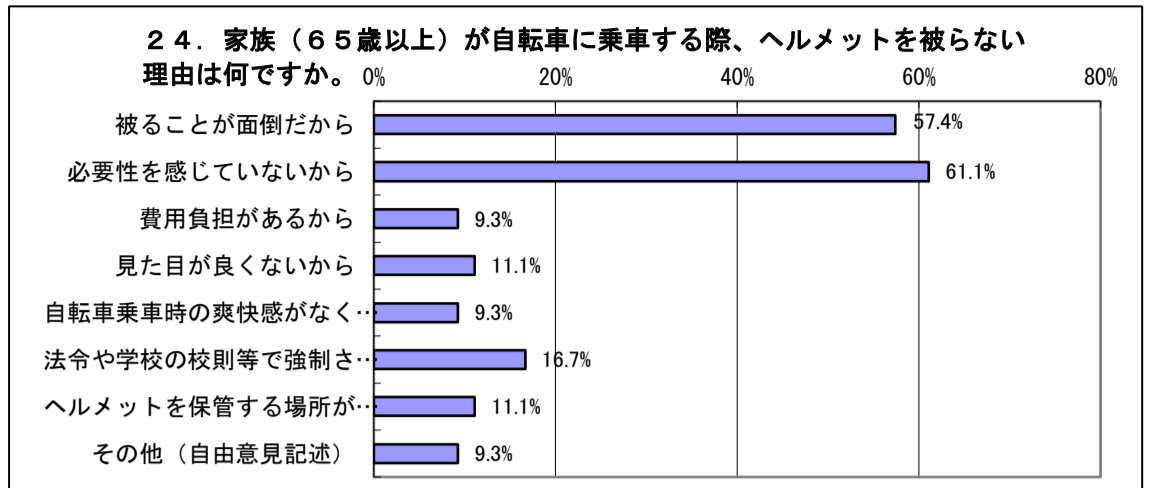


| 23. Q19で③を選んだ方に質問です。家族（13歳以上20歳未満）が自転車に乗車する際、ヘルメットを被らない理由は何ですか。（当てはまるものをいくつでも） | 回答数 | 回答対象者 | 比率 | |
|--|-----|-------|-------|---|
| 被ることが面倒だから | 12 | 32 | 37.5% | |
| 必要性を感じていないから | 11 | | 34.4% | |
| 成長過程にあるので買い換えることによる費用がかさむから | 2 | | 6.3% | |
| 見た目が良くないから | 3 | | 9.4% | |
| 自転車乗車時の爽快感がなくなるから | 2 | | 6.3% | |
| 法令や学校の校則等で強制されていないから | 12 | | 37.5% | |
| ヘルメットを保管する場所がないから | 6 | | 18.8% | |
| その他（自由意見記述） | 3 | | 9.4% | |
| 総計 | 51 | | | - |

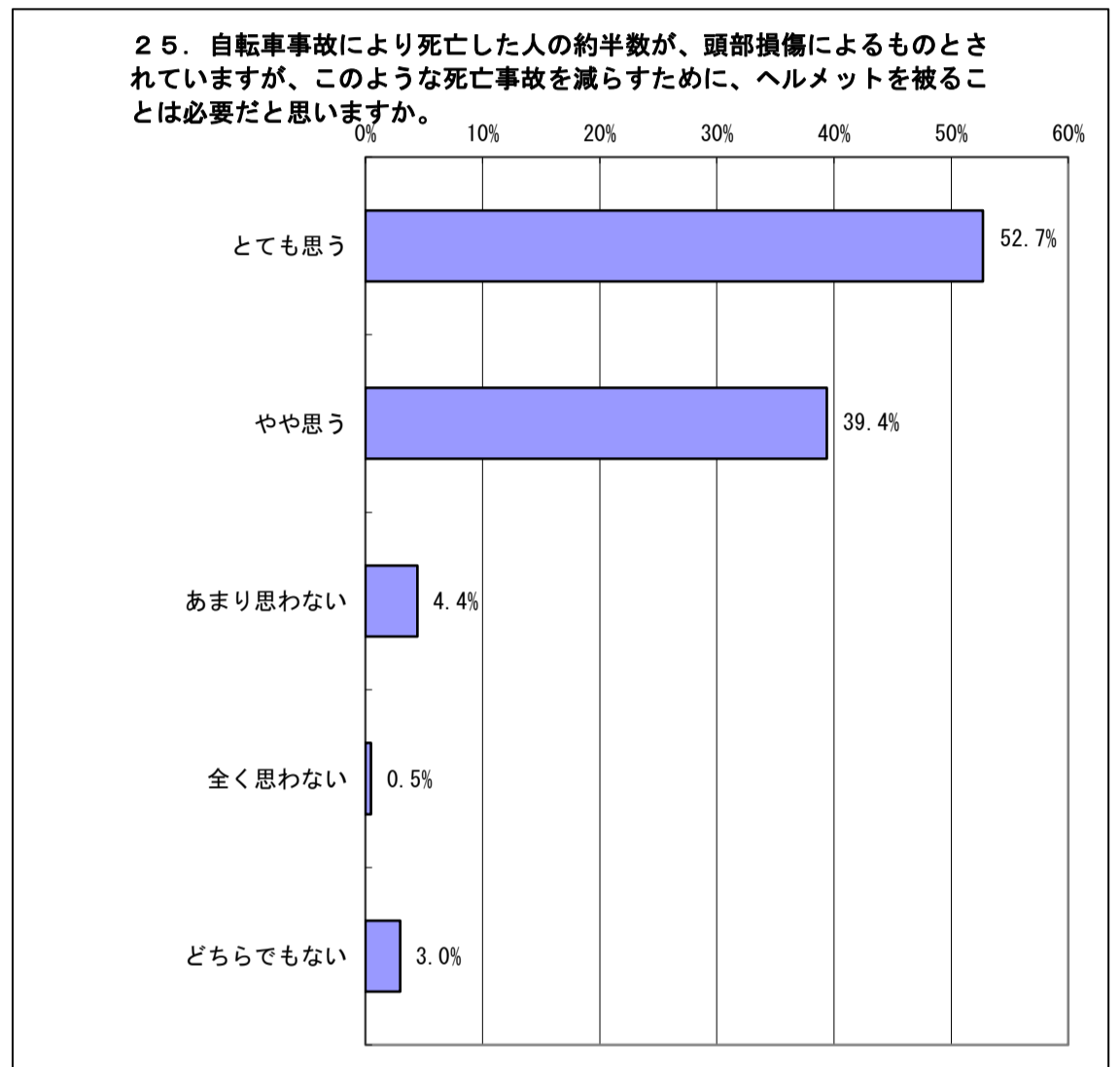


| 24. Q20で③を選んだ方に質問です。家族（65歳以上）が自転車に乗車する際、ヘルメットを被らない理由は何ですか。（当てはまるものをいくつでも） | 回答数 | 回答対象者 | 比率 |
|---|-----|-------|-------|
| 被ることが面倒だから | 31 | 54 | 57.4% |
| 必要性を感じていないから | 33 | | 61.1% |
| 費用負担があるから | 5 | | 9.3% |
| 見た目が良くないから | 6 | | 11.1% |
| 自転車乗車時の爽快感がなくなるから | 5 | | 9.3% |
| 法令や学校の校則等で強制されていないから | 9 | | 16.7% |
| ヘルメットを保管する場所がないから | 6 | | 11.1% |
| その他（自由意見記述） | 5 | | 9.3% |
| 総計 | 100 | | - |

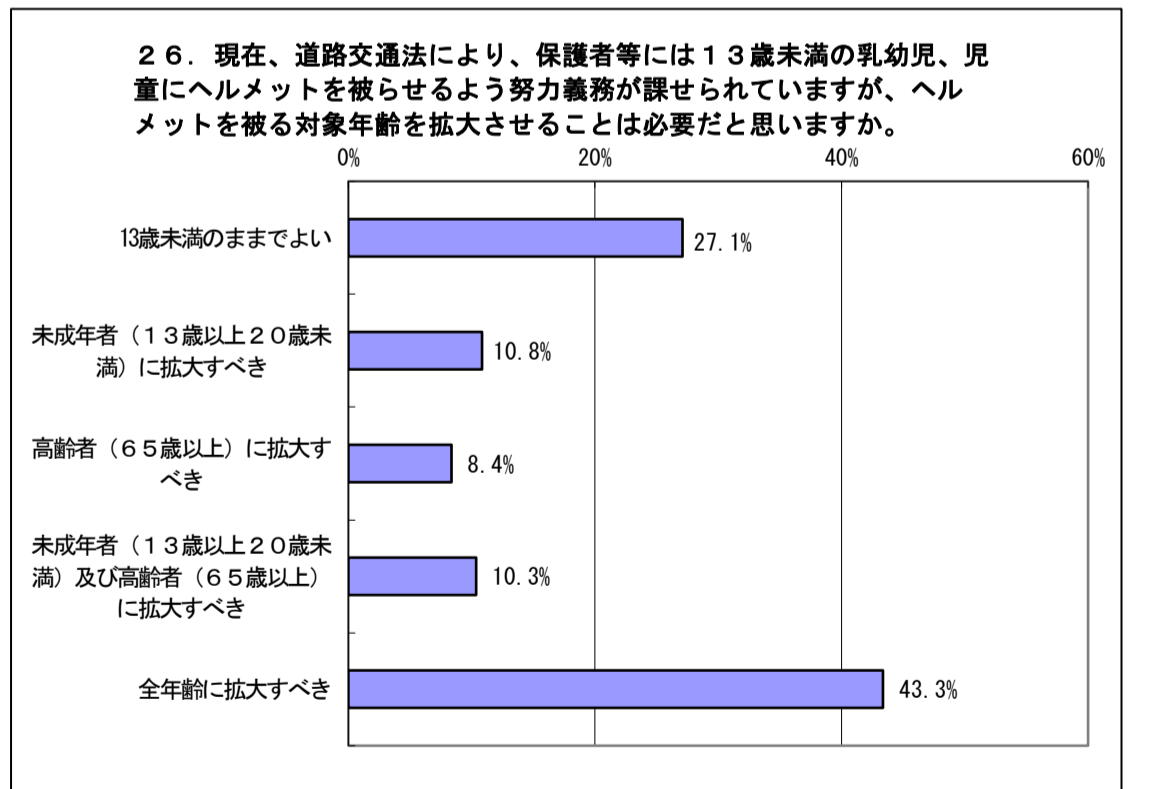
その他（自由記載） 一部抜粋
ヘルメットを被るのは子供だけだと思っていたから。



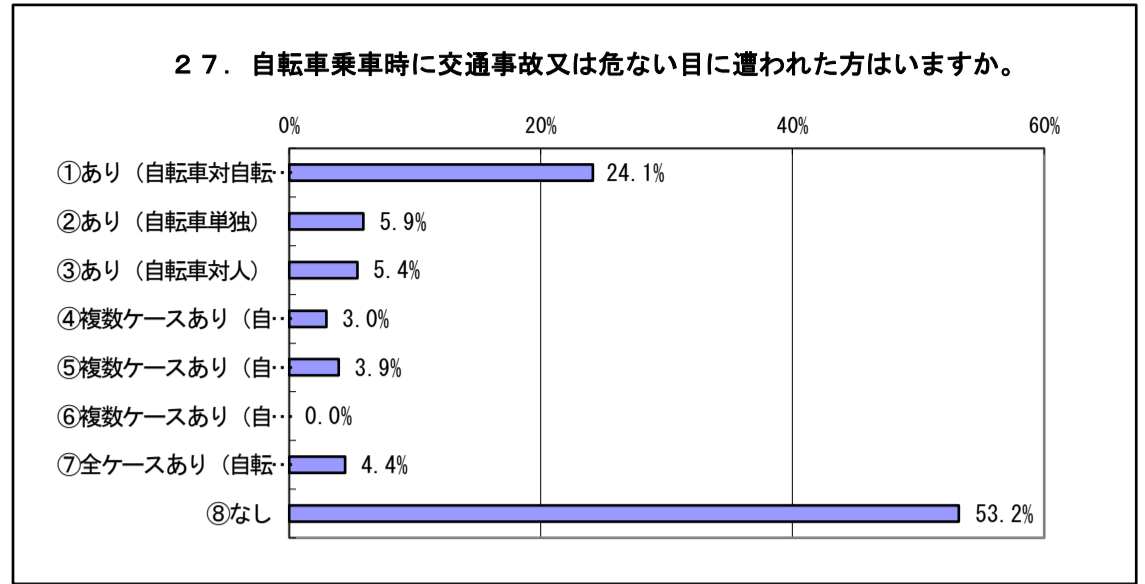
| 25. 自転車事故により死亡した人の約半数が、頭部損傷によるものとされていますが、このような死亡事故を減らすために、ヘルメットを被ることは必要だと思いますか。 | 回答数 | 回答対象者 | 比率 |
|---|-----|-------|--------|
| とても思う | 107 | 203 | 52.7% |
| やや思う | 80 | | 39.4% |
| あまり思わない | 9 | | 4.4% |
| 全く思わない | 1 | | 0.5% |
| どちらでもない | 6 | | 3.0% |
| 総計 | 203 | | 100.0% |



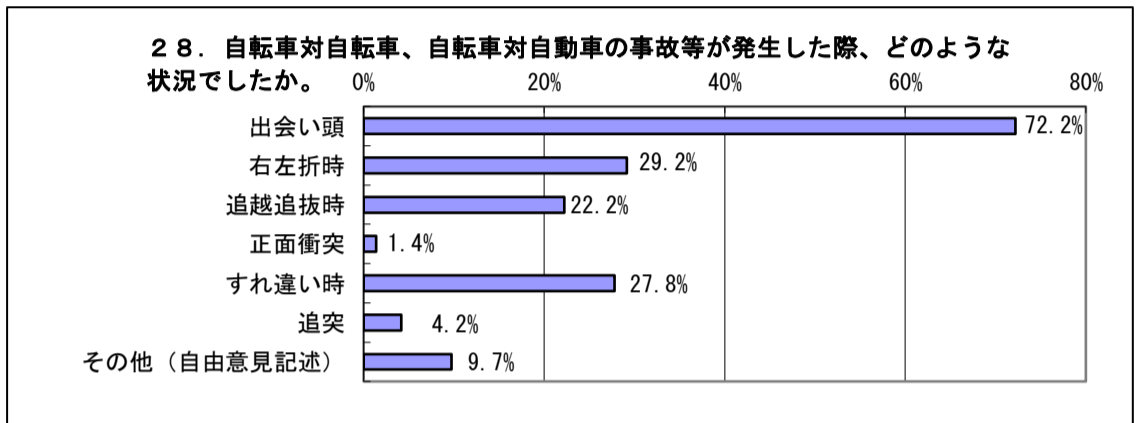
| 26. 現在、道路交通法により、保護者等には13歳未満の乳幼児、児童にヘルメットを被らせるよう努力義務が課せられていますが、ヘルメットを被る対象年齢を拡大させることは必要だと思いますか。 | 回答数 | 回答対象者 | 比率 |
|---|-----|-------|--------|
| 13歳未満のままでよい | 55 | 203 | 27.1% |
| 未成年者（13歳以上20歳未満）に拡大すべき | 22 | | 10.8% |
| 高齢者（65歳以上）に拡大すべき | 17 | | 8.4% |
| 未成年者（13歳以上20歳未満）及び高齢者（65歳以上）に拡大すべき | 21 | | 10.3% |
| 全年齢に拡大すべき | 88 | | 43.3% |
| 総計 | 203 | | 100.0% |



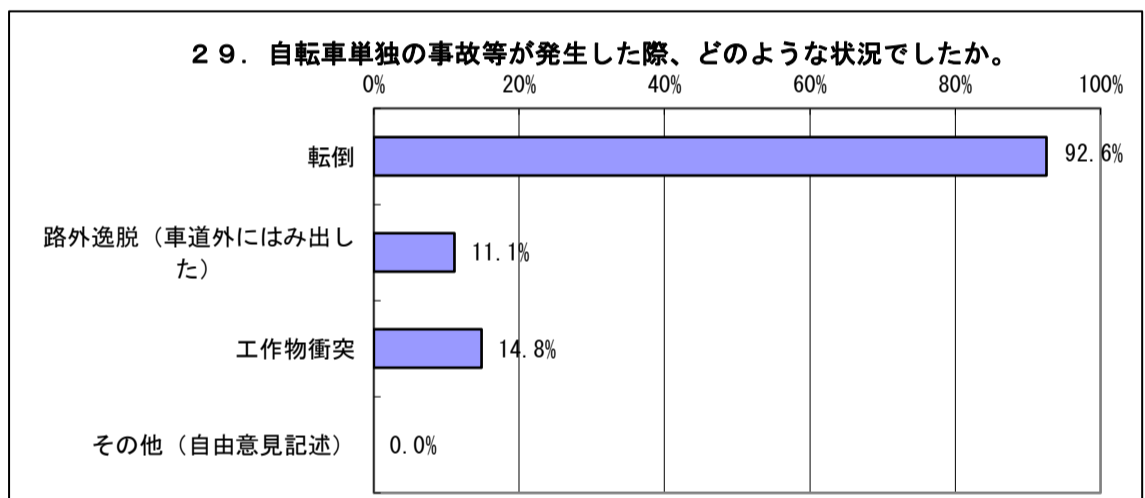
| 27. 自転車乗車時に交通事故又は危ない目に遭われた方はいますか。 | 回答数 | 回答対象者 | 比率 |
|--|-----|-------|--------|
| ①あり（自転車対自転車、自転車対自動車） | 49 | 203 | 24.1% |
| ②あり（自転車単独） | 12 | | 5.9% |
| ③あり（自転車対人） | 11 | | 5.4% |
| ④複数ケースあり（自転車対自転車、自転車対自動車）と（自転車単独） | 6 | | 3.0% |
| ⑤複数ケースあり（自転車対自転車、自転車対自動車）と（自転車対人） | 8 | | 3.9% |
| ⑥複数ケースあり（自転車単独）と（自転車対人） | 0 | | 0.0% |
| ⑦全ケースあり（自転車対自転車、自転車対自動車）と（自転車単独）と（自転車対人） | 9 | | 4.4% |
| ⑧なし | 108 | | 53.2% |
| 総計 | 203 | | 100.0% |



| 28. Q27で①④⑤⑦を選んだ方に質問です。自転車対自転車、自転車対自動車の事故等が発生した際、どのような状況でしたか。（当てはまるものをいくつでも） | 回答数 | 回答対象者 | 比率 |
|--|-----|-------|-------|
| 出会い頭 | 52 | 72 | 72.2% |
| 右左折時 | 21 | | 29.2% |
| 追越追抜時 | 16 | | 22.2% |
| 正面衝突 | 1 | | 1.4% |
| すれ違い時 | 20 | | 27.8% |
| 追突 | 3 | | 4.2% |
| その他（自由意見記述） | 7 | | 9.7% |
| 総計 | 120 | | - |



| 29. Q27で②④⑥⑦を選んだ方に質問です。自転車単独の事故等が発生した際、どのような状況でしたか。（当てはまるものをいくつでも） | 回答数 | 回答対象者 | 比率 |
|--|-----|-------|-------|
| 転倒 | 25 | 27 | 92.6% |
| 路外逸脱（車道外にはみ出した） | 3 | | 11.1% |
| 工作物衝突 | 4 | | 14.8% |
| その他（自由意見記述） | 0 | | 0.0% |
| 総計 | 32 | | - |



| 30. Q27で③⑤⑥⑦を選んだ方に質問です。 自転車対人の事故等が発生した際、どのような状況でしたか。 (当てはまるものをいくつでも) | 回答数 | 回答対象者 | 比率 |
|--|-----|-------|-------|
| 対背面通行中（歩行者の後ろを走っていた際に起きた） | 18 | 28 | 64.3% |
| 横断中 | 10 | | 35.7% |
| 路上停止中 | 4 | | 14.3% |
| 路上遊戯中 | 2 | | 7.1% |
| その他（自由意見記述） | 5 | | 17.9% |
| 総計 | 39 | | - |

| その他（自由記載） | 一部抜粋 |
|---|------|
| 歩行中、自転車とすれ違った際、ハンドルが手にぶつかり、数週間痛みが残りま した。 | |

