

# 令和元年度「県民Webアンケート」 第7回 自転車の安全利用に関する調査

○実施期間 2019/10/3～2019/10/9

○アンケート会員数 237人 回収数 204件 (回収率 86.1%)

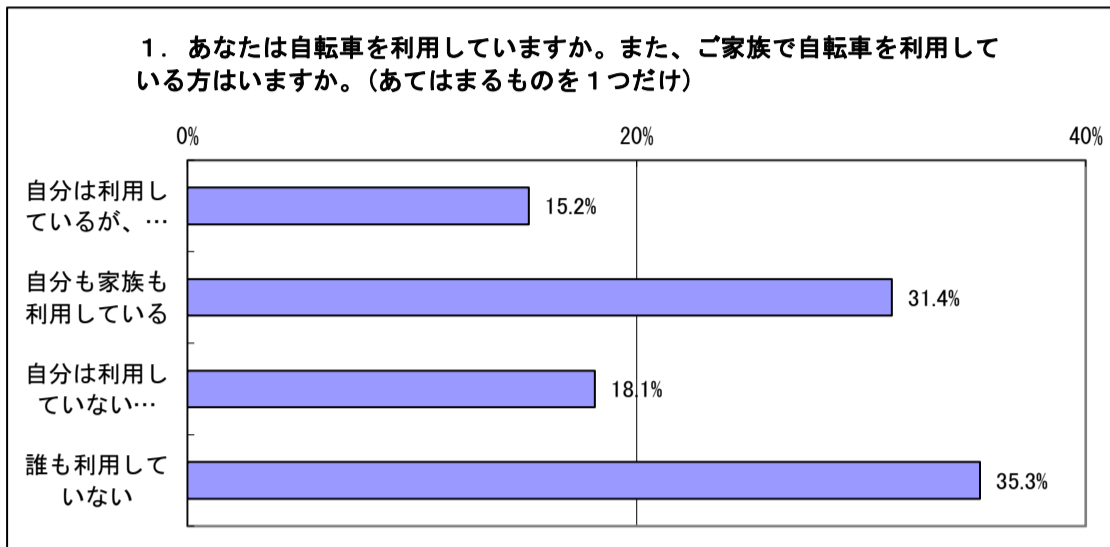
○ 自転車は子供から高齢者まで幅広い年齢層にわたり、身近で手軽に利用できる移動手段です。

奈良県内では年々交通事故が減少しているものの、自転車が関係する交通事故については横ばい状態であり、また全国的に自転車事故による高額な損害賠償事例が発生するなど、自転車の安全な利用への対策については大きな課題となっています。

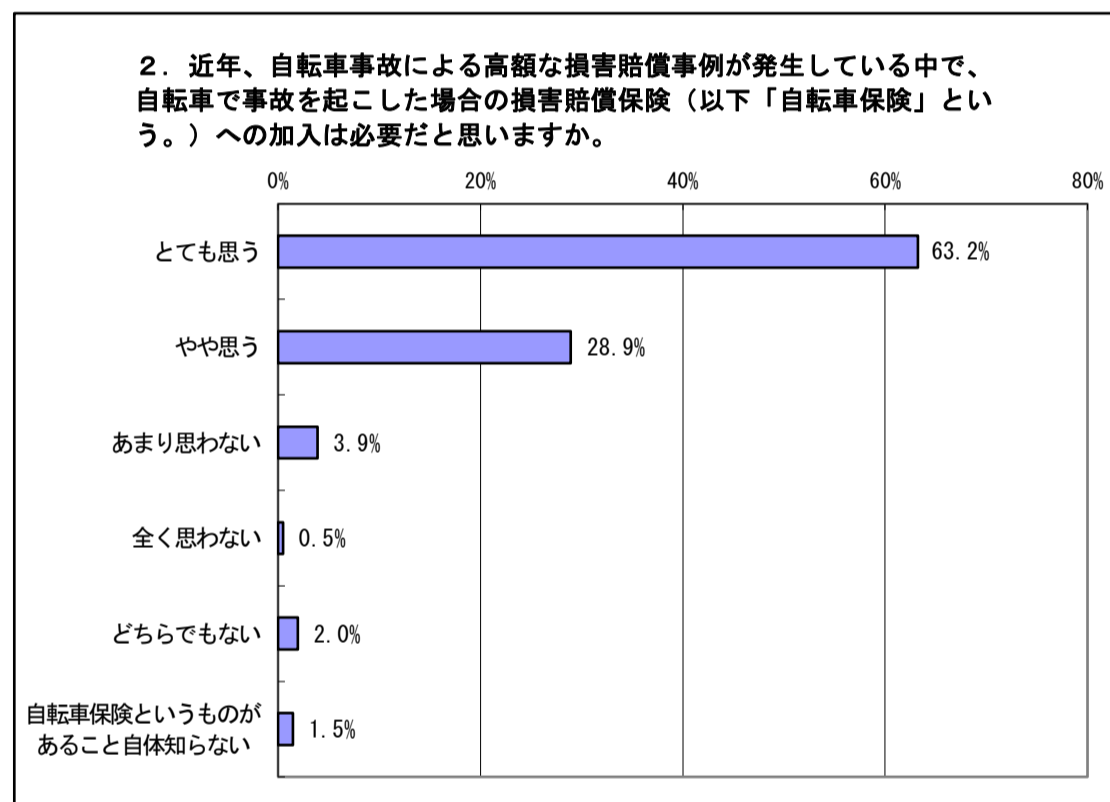
そこで、みなさんが自転車を利用される際の安全対策についてお伺いし、自転車が関係する交通事故の減少に向けて取り組みたいと考えておりますので、ご協力をお願いいたします。

なお、このアンケートは、県民の皆様意識の変化等を確認させていただくために、昨年度と同じ内容で実施させていただいております。

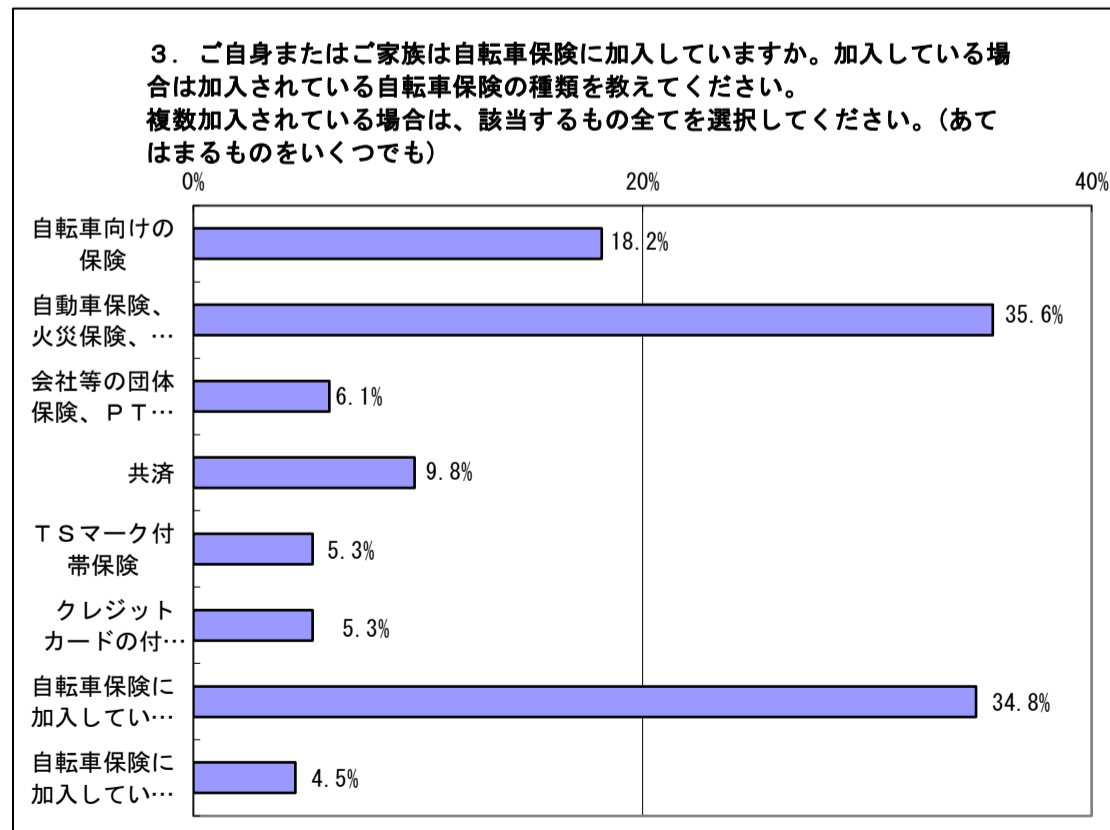
1. あなたは自転車を利用していますか。また、ご家族で自転車を利用している方はいますか。(あてはまるものを1つだけ)	回答数	回答対象者	比率
自分は利用しているが、家族は利用していない	31	204	15.2%
自分も家族も利用している	64		31.4%
自分は利用していないが、家族で利用している者がいる	37		18.1%
誰も利用していない	72		35.3%
総計	204		100.0%



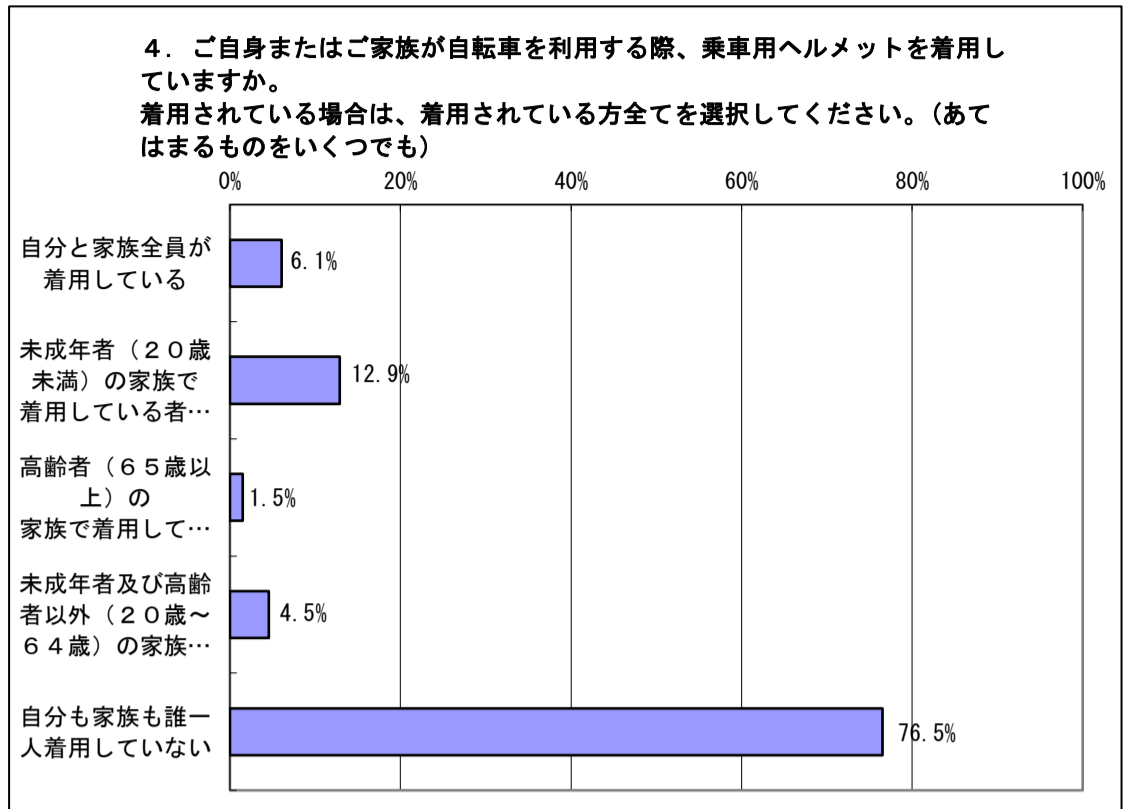
2. 近年、自転車事故による高額な損害賠償事例が発生している中で、自転車で事故を起こした場合の損害賠償保険(以下「自転車保険」という。)への加入は必要だと思いますか。(あてはまるものを1つだけ)	回答数	回答対象者	比率
→Q1で「自分は利用しているが、家族は利用していない」、「自分も家族も利用している」、「自分は利用していないが、家族で利用している者がいる」を選択された方はQ3へ、「誰も利用していない」を選択された方はQ5へ			
とても思う	129	204	63.2%
やや思う	59		28.9%
あまり思わない	8		3.9%
全く思わない	1		0.5%
どちらでもない	4		2.0%
自転車保険というものがあること自体知らない	3		1.5%
総計	204		100.0%



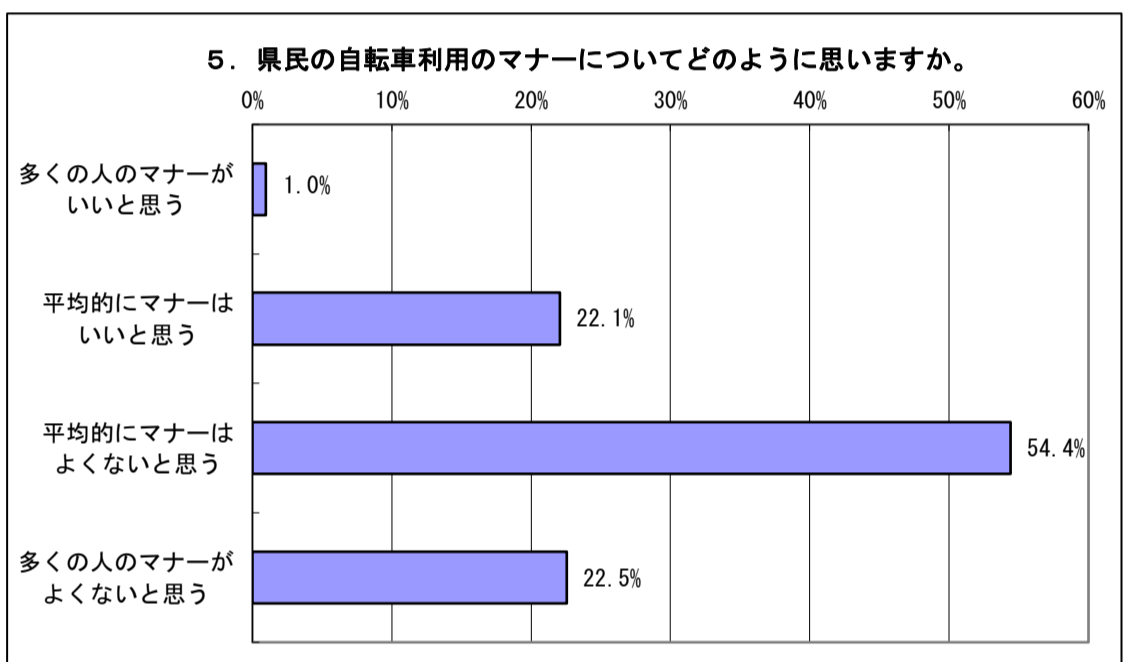
3. Q1で「自分は利用しているが、家族は利用していない」、「自分も家族も利用している」、「自分は利用していないが、家族で利用している者がいる」を選択された方にお聞きします。ご自身またはご家族は自転車保険に加入していますか。加入している場合は加入されている自転車保険の種類を教えてください。複数加入されている場合は、該当するもの全てを選択してください。(あてはまるものをいくつでも)	回答数	回答対象者	比率
自転車向けの保険	24	132	18.2%
自動車保険、火災保険、傷害保険の特約	47		35.6%
会社等の団体保険、PTAの保険	8		6.1%
共済	13		9.8%
TSマーク付帯保険	7		5.3%
クレジットカードの付帯保険	7		5.3%
自転車保険に加入していない	46		34.8%
自転車保険に加入しているかどうか分からない	6		4.5%
総計	158		-



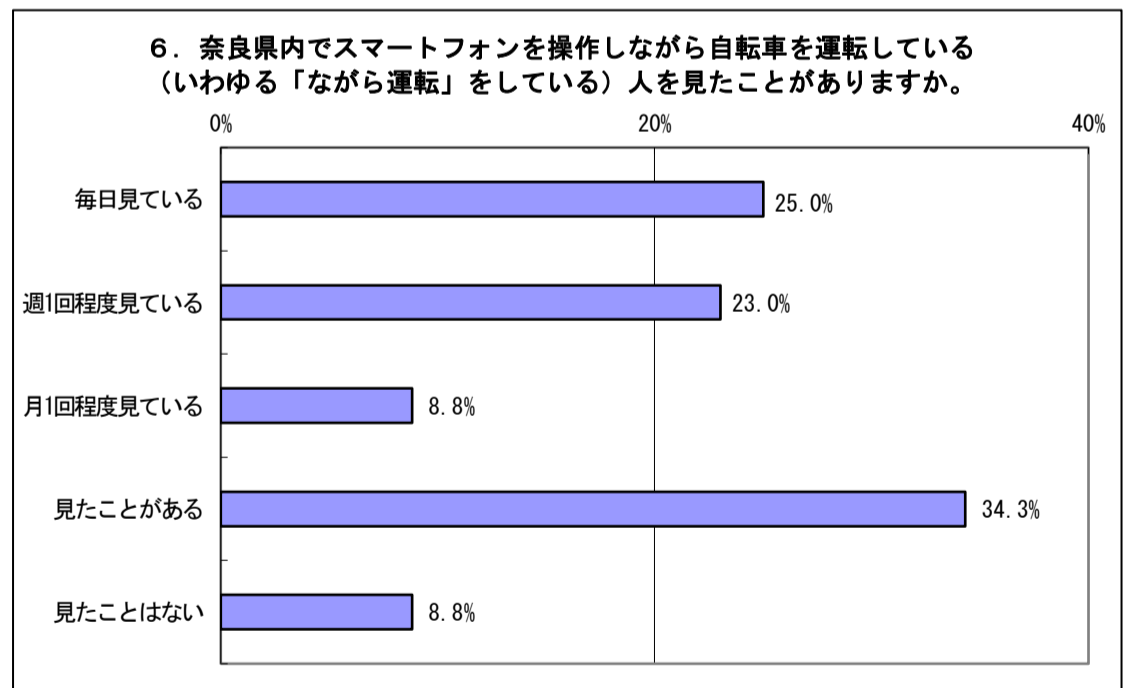
4. Q1で「自分は利用しているが、家族は利用していない」、「自分も家族も利用している」、「自分は利用していないが、家族で利用している者がある」を選択された方にお聞きします。 ご自身またはご家族が自転車を利用する際、乗車用ヘルメットを着用していますか。 着用されている場合は、着用されている方全てを選択してください。(あてはまるものをいくつか)	回答数	回答対象者	比率
自分と家族全員が着用している	8	132	6.1%
未成年者(20歳未満)の家族で着用している者がある	17		12.9%
高齢者(65歳以上)の家族で着用している者がある	2		1.5%
未成年者及び高齢者以外(20歳～64歳)の家族で着用している者がある	6		4.5%
自分も家族も誰一人着用していない	101		76.5%
総計	134		-



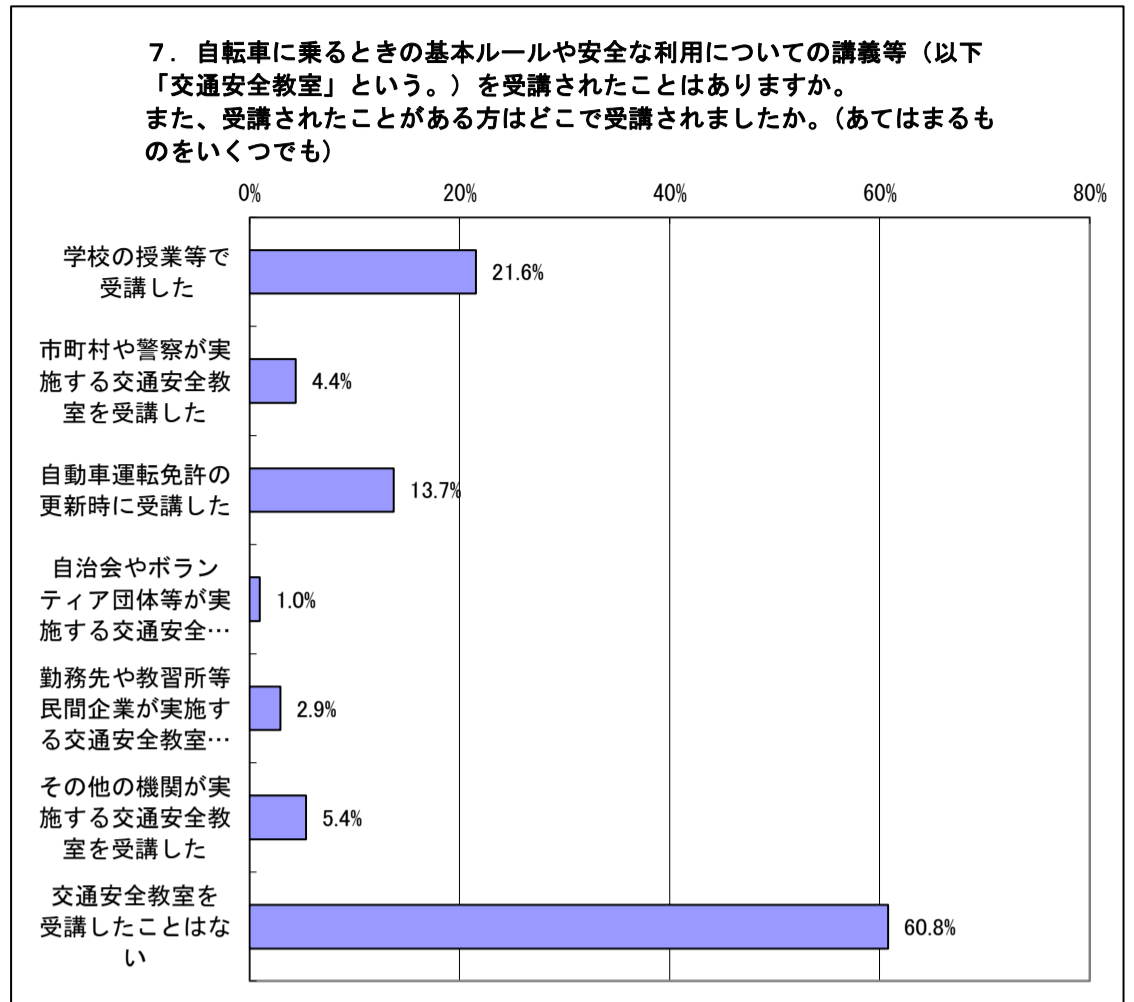
5. 自転車に乗るときの基本ルールである『自転車安全利用五則』では ①自転車は、車道が原則、歩道は例外 ②車道は左側を通行 ③歩道は歩行者優先で、車道寄りを徐行 ④安全ルールを守る ◆飲酒運転・二人乗り・並進の禁止 ◆夜間はライトを点灯 ◆交差点での信号遵守と一時停止・安全確認 ⑤子どもはヘルメットを着用 となっていますが、 県民の自転車利用のマナーについてどのように思いますか。 (あてはまるものを1つだけ)	回答数	回答対象者	比率
多くの人のマナーがいいと思う	2	204	1.0%
平均的にマナーはいいと思う	45		22.1%
平均的にマナーはよくないと思う	111		54.4%
多くの人のマナーがよくないと思う	46		22.5%
総計	204		100.0%



6. 奈良県内でスマートフォンを操作しながら自転車を運転している(いわゆる「ながら運転」をしている)人を見たことがありますか。(あてはまるものを1つだけ)	回答数	回答対象者	比率
毎日見ている	51	204	25.0%
週1回程度見ている	47		23.0%
月1回程度見ている	18		8.8%
見たことがある	70		34.3%
見たことはない	18		8.8%
総計	204	100.0%	



7. 自転車に乗るときの基本ルールや安全な利用についての講義等（以下「交通安全教室」という。）を受講されたことはありますか。また、受講されたことがある方はどこで受講されましたか。（あてはまるものをいくつでも）	回答数	回答対象者	比率
学校の授業等で受講した	44	204	21.6%
市町村や警察が実施する交通安全教室を受講した	9		4.4%
自動車運転免許の更新時に受講した	28		13.7%
自治会やボランティア団体等が実施する交通安全教室を受講した	2		1.0%
勤務先や教習所等民間企業が実施する交通安全教室を受講した	6		2.9%
その他の機関が実施する交通安全教室を受講した	11		5.4%
交通安全教室を受講したことはない	124		60.8%
総計	224		-



8. 交通安全教室は必要だと思いますか。（あてはまるものを1つだけ）	回答数	回答対象者	比率
とても思う	128	204	62.7%
やや思う	65		31.9%
あまり思わない	5		2.5%
全く思わない	2		1.0%
どちらでもない	4		2.0%
総計	204		100.0%

