

# 令和元年度「県民Webアンケート」 第9回 「奈良の木」について、お聞きします。

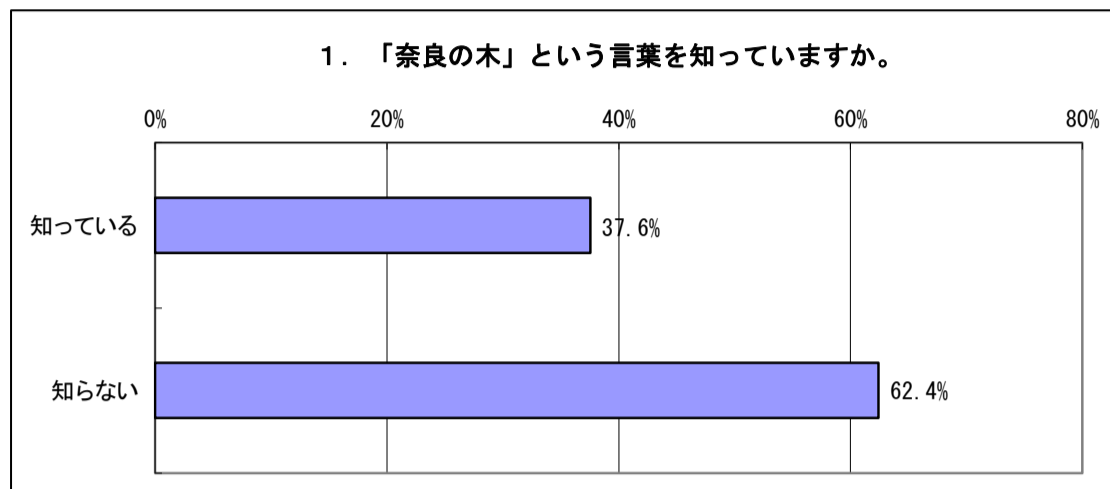
○実施期間 2019/10/31～2019/11/6

○アンケート会員数 237人 回収数 197件 (回収率 83.1%)

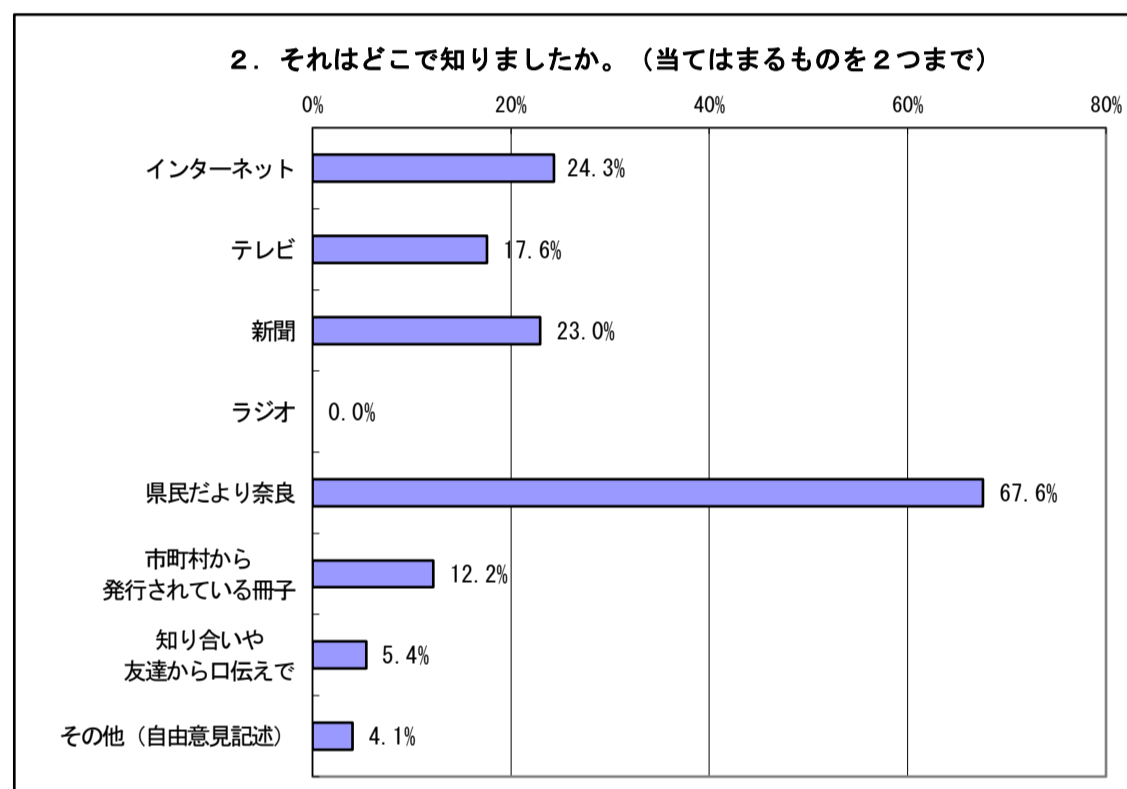
○奈良県では、林業の採算性の低下等から木材利用量が減少するとともに、手入れが行き届かず放置される森林が増え、間伐等が行われていない不健康な森林が増えている状況です。人の手によって植えられたヒノキやスギの人工林では、手入れを適切に行わないと、二酸化炭素の吸収や土砂災害防止機能といった森林の持つ多くの機能を十分に発揮できないことをご存知でしょうか？

3年ぶりに同じテーマで調査を行うことで、県民の皆さまの認知度や意識についての変化や傾向を把握し、奈良の木をより一層使っていただけるよう今後の取り組みの参考にしたいと考えていますので、ご協力をよろしくお願いいたします。

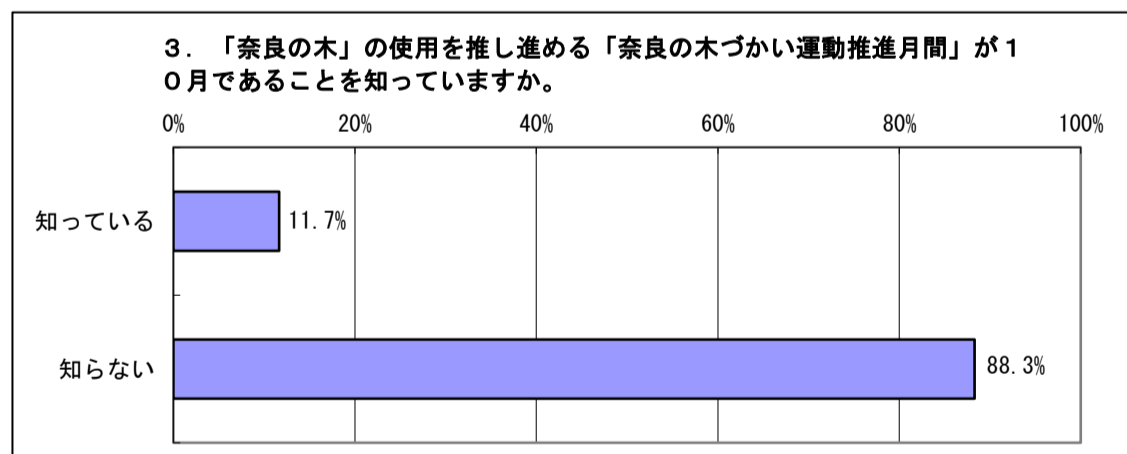
1. 「奈良の木」という言葉を知っていますか。 →この設問(Q1)で「1. 知っている」を選択された方はQ2へ、「2. 知らない」を選択された方はQ3へ	回答数	回答対象者	比率
知っている	74	197	37.6%
知らない	123		62.4%
総計	197		100.0%



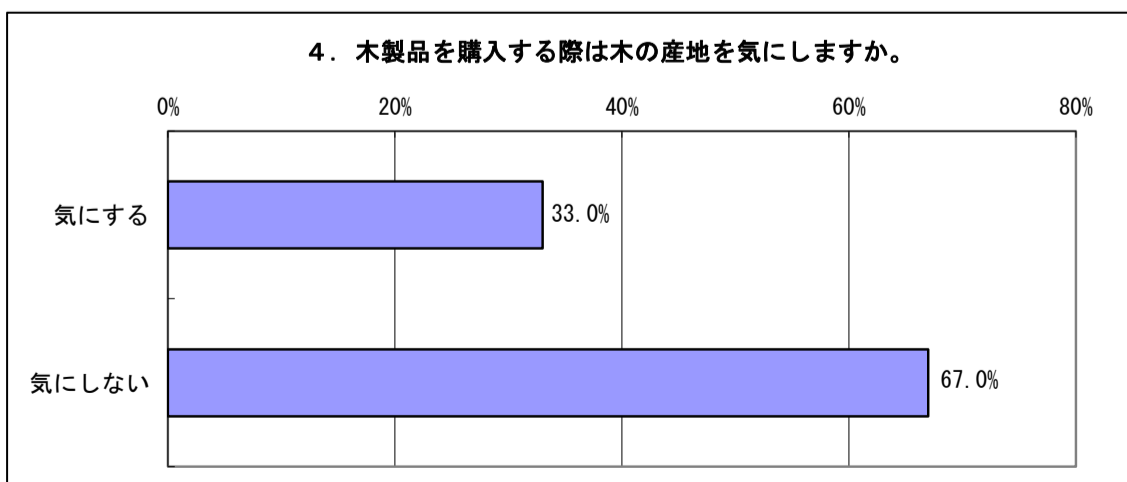
2. Q1で「1. 知っている」と答えた方に伺います。 それはどこで知りましたか。(当てはまるものを2つまで)	回答数	回答対象者	比率
インターネット	18	74	24.3%
テレビ	13		17.6%
新聞	17		23.0%
ラジオ	0		0.0%
県民だより奈良	50		67.6%
市町村から発行されている冊子	9		12.2%
知り合いや友達から口伝えで	4		5.4%
その他(自由意見記述)	3		4.1%
総計	114		-



3. 「奈良の木」の使用を推し進める「奈良の木づくり運動推進月間」が10月であることを知っていますか。	回答数	回答対象者	比率
知っている	23	197	11.7%
知らない	174		88.3%
総計	197		100.0%

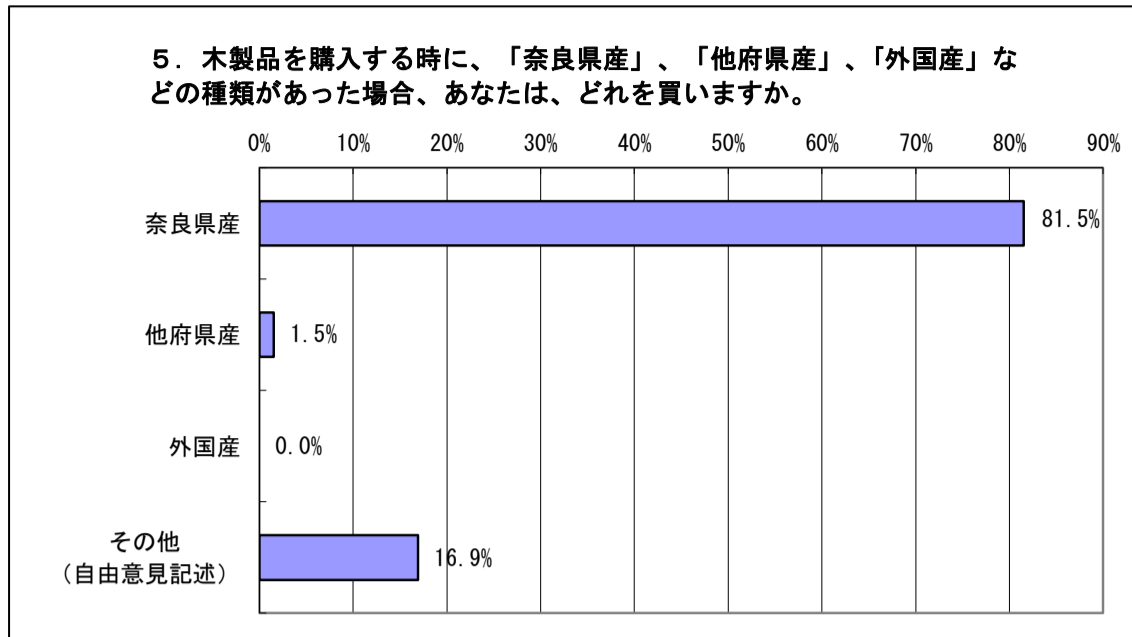


4. 木製品を購入する際は木の産地を気にしますか。 →この設問(Q4)で「1. 気にする」を選択された方はQ5へ、「2. 気にしない」を選択された方はQ6へ	回答数	回答対象者	比率
気にする	65	197	33.0%
気にしない	132		67.0%
総計	197		100.0%

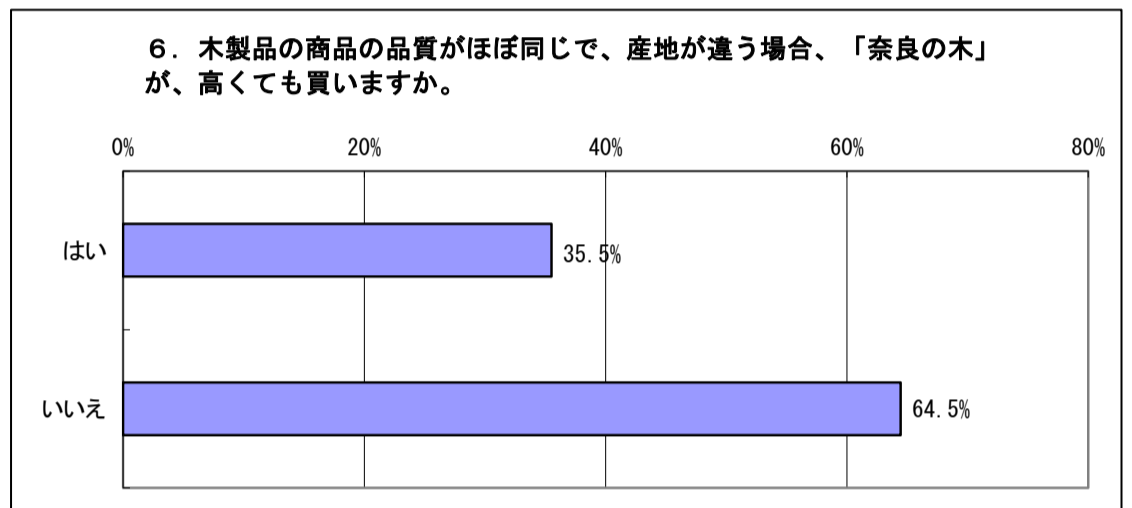


5. Q4で「2. 気に入る」と答えた方に伺います。 木製品を購入する時に、「奈良県産」、「他府県産」、「外国産」などの種類があった場合、あなたは、どれを買いますか。	回答数	回答対象者	比率
奈良県産	53	65	81.5%
他府県産	1		1.5%
外国産	0		0.0%
その他（自由意見記述）	11		16.9%
総計	65		100.0%

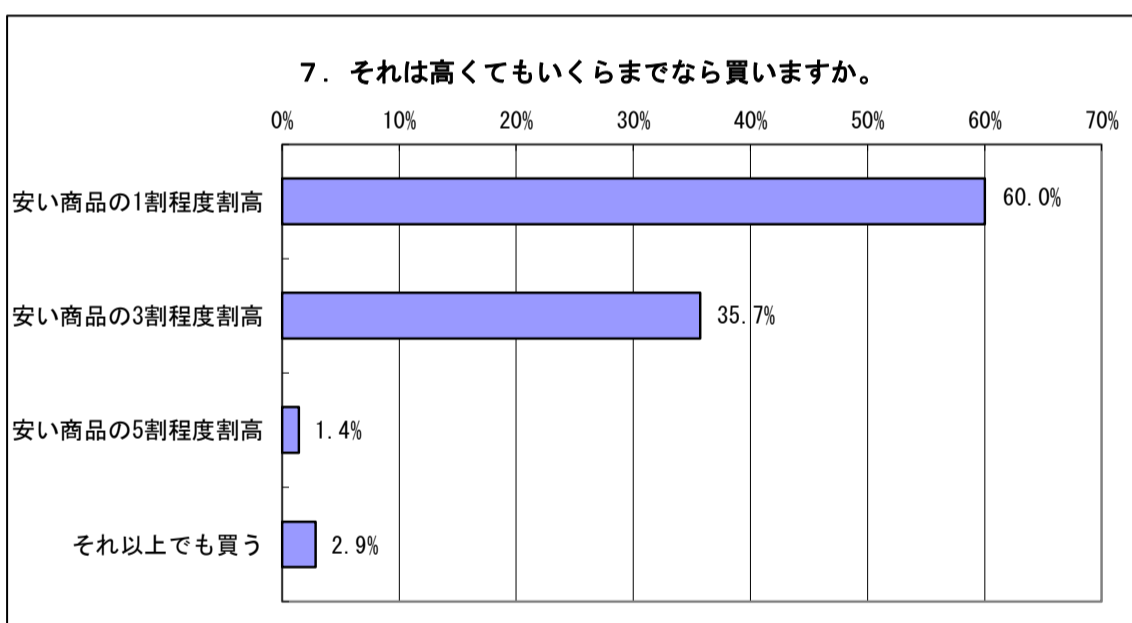
ご意見等 一部抜粋  
気に入るが、デザイン・機能性・材質・価格等総合的に判断している。



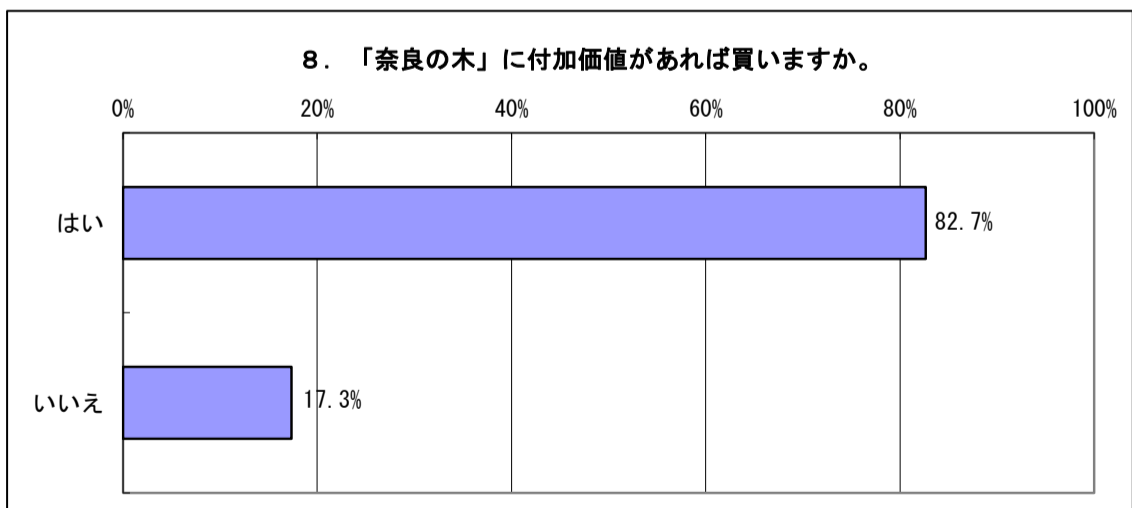
6. 木製品の商品の品質がほぼ同じで、産地が違う場合、「奈良の木」が、高くても買いますか。 →この設問（Q6）で「1. はい」を選択された方はQ7へ、「2. いいえ」を選択された方はQ8へ	回答数	回答対象者	比率
はい	70	197	35.5%
いいえ	127		64.5%
総計	197		100.0%



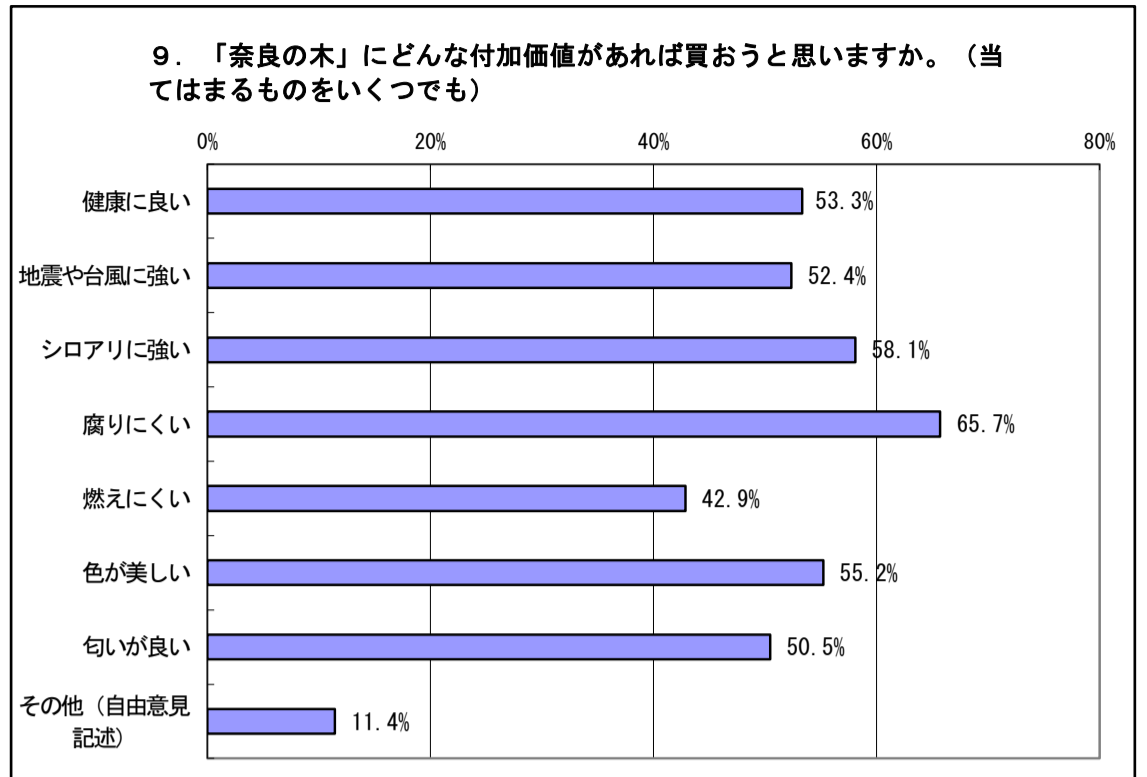
7. Q6で「1. はい」と答えた方に伺います。 それは高くてもいくらまでなら買いますか。 →この設問（Q7）にお答えいただいた方はQ10へ	回答数	回答対象者	比率
安い商品の1割程度割高	42	70	60.0%
安い商品の3割程度割高	25		35.7%
安い商品の5割程度割高	1		1.4%
それ以上でも買う	2		2.9%
総計	70		100.0%



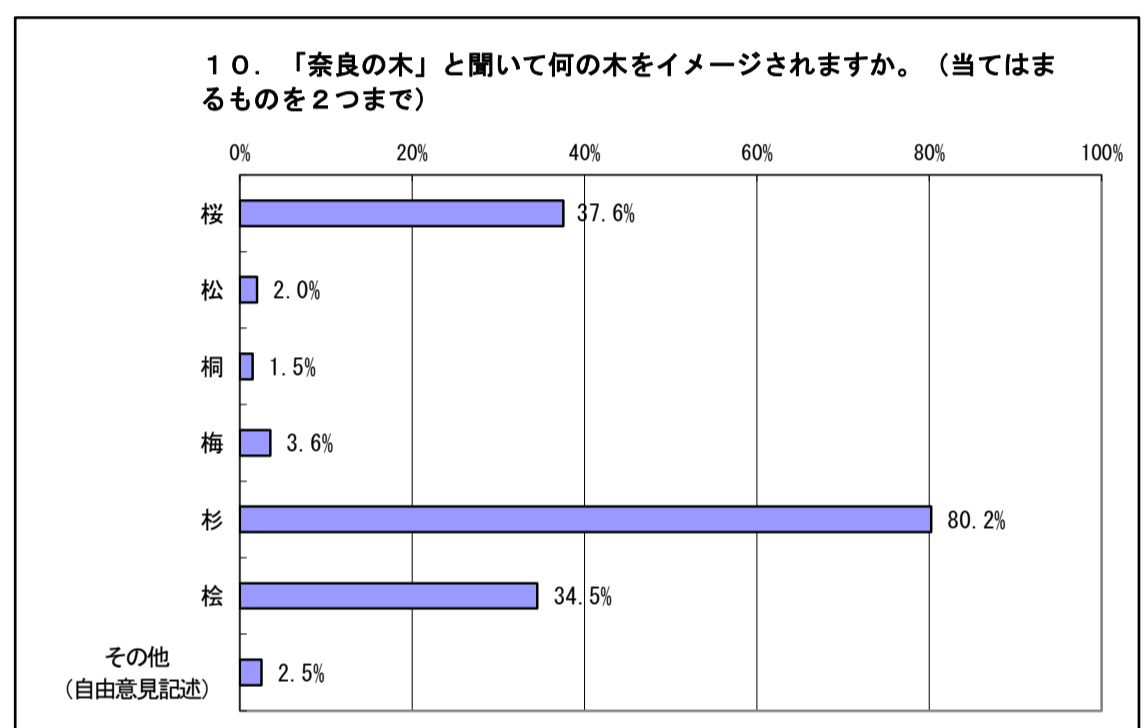
8. Q6で「2. いいえ」と答えた方に伺います。 「奈良の木」に付加価値があれば買いますか。 →この設問（Q8）で「1. はい」を選択された方はQ9へ、「2. いいえ」を選択された方はQ10へ	回答数	回答対象者	比率
はい	105	127	82.7%
いいえ	22		17.3%
総計	127		100.0%



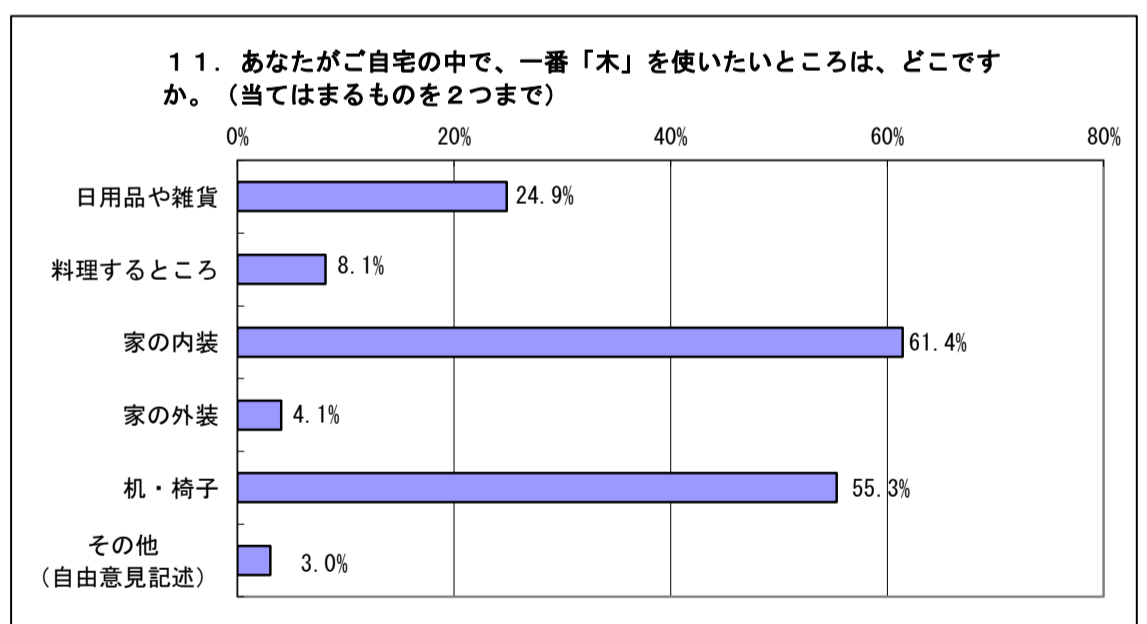
9. Q8で「1. はい」と答えた方に伺います。「奈良の木」にどんな付加価値があれば買おうと思いますか。(当てはまるものをいくつでも)	回答数	回答対象者	比率
健康に良い	56	105	53.3%
地震や台風に強い	55		52.4%
シロアリに強い	61		58.1%
腐りにくい	69		65.7%
燃えにくい	45		42.9%
色が美しい	58		55.2%
匂いが良い	53		50.5%
その他(自由意見記述)	12		11.4%
総計	409		-



10. 「奈良の木」と聞いて何の木をイメージされますか。(当てはまるものを2つまで)	回答数	回答対象者	比率
桜	74	197	37.6%
松	4		2.0%
桐	3		1.5%
梅	7		3.6%
杉	158		80.2%
桧	68		34.5%
その他(自由意見記述)	5		2.5%
総計	319		-



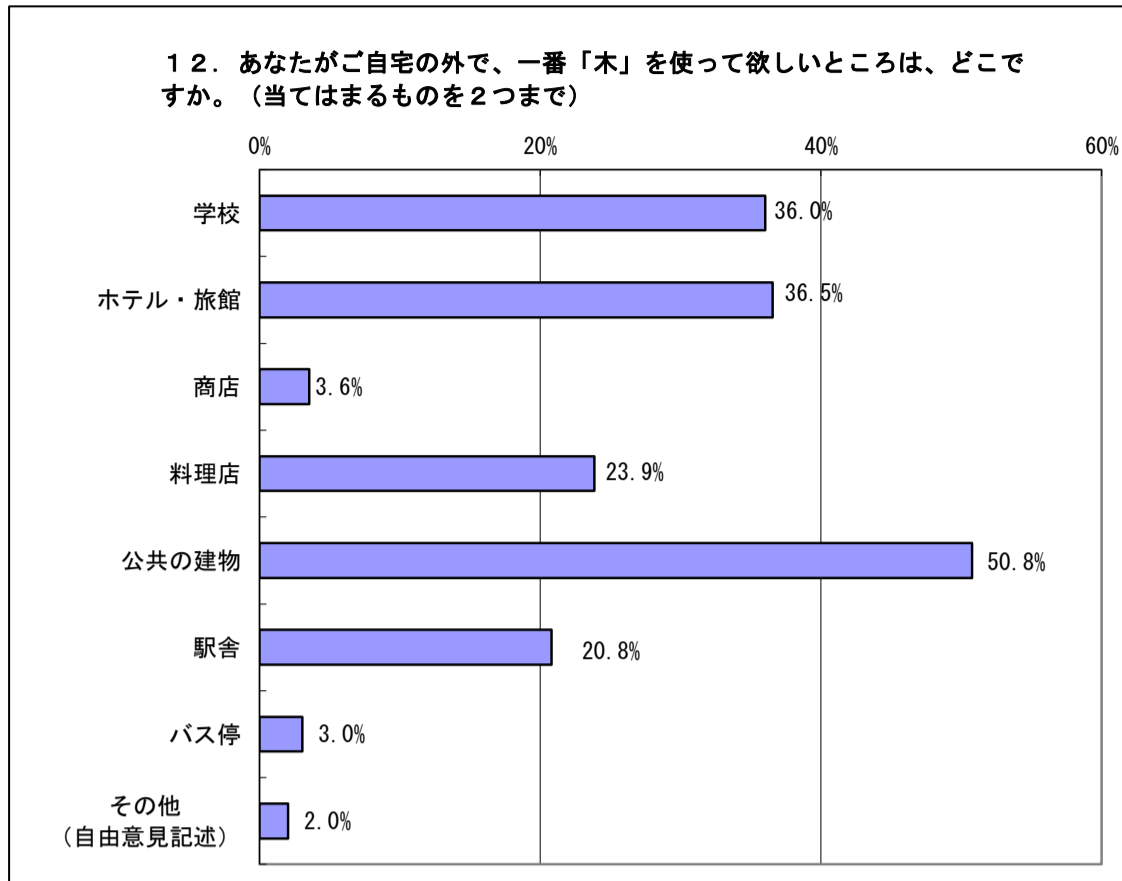
11. あなたがご自宅の中で、一番「木」を使いたいところは、どこですか。(当てはまるものを2つまで)	回答数	回答対象者	比率
日用品や雑貨	49	197	24.9%
料理するところ	16		8.1%
家の内装	121		61.4%
家の外装	8		4.1%
机・椅子	109		55.3%
その他(自由意見記述)	6		3.0%
総計	309		-



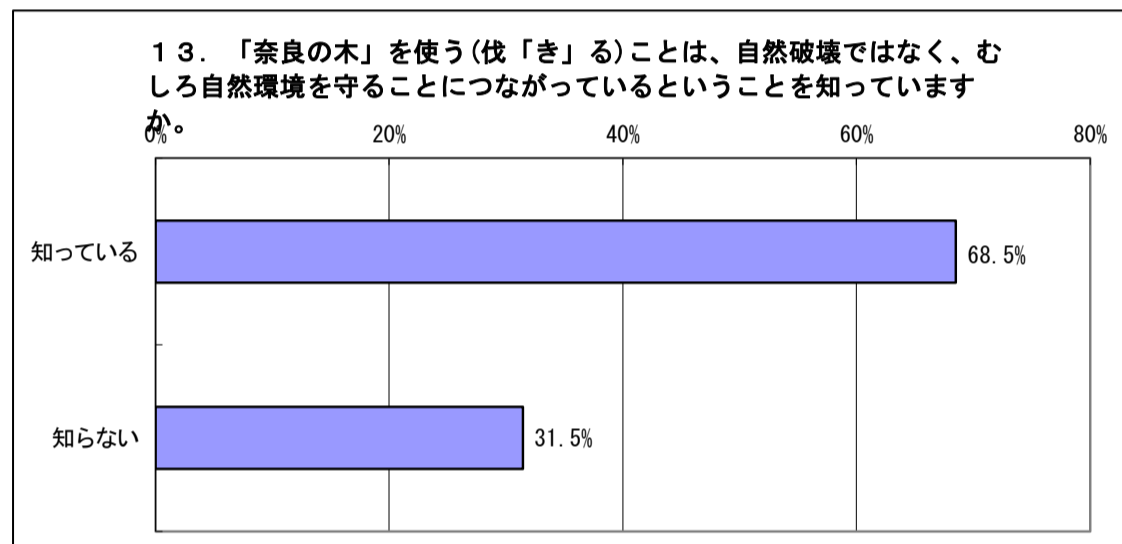
ご意見等	一部抜粋
子どものおもちゃ	

12. あなたがご自宅の外で、一番「木」を使って欲しいところは、どこですか。(当てはまるものを2つまで)	回答数	回答対象者	比率
学校	71	197	36.0%
ホテル・旅館	72		36.5%
商店	7		3.6%
料理店	47		23.9%
公共の建物	100		50.8%
駅舎	41		20.8%
バス停	6		3.0%
その他(自由意見記述)	4		2.0%
総計	348		-

ご意見等	一部抜粋
保育園、幼稚園	



13. 「奈良の木」を使う(伐「き」る)ことは、自然破壊ではなく、むしろ自然環境を守ることにつながっているということを知っていますか。	回答数	回答対象者	比率
知っている	135	197	68.5%
知らない	62		31.5%
総計	197		100.0%



14. 奈良の木が持つ健康効果について、次の項目について知っていますか(当てはまるものをいくつでも)	回答数	回答対象者	比率
菌が増えにくい	40	197	20.3%
カビが生えにくい	32		16.2%
ダニの忌避効果がみられる	21		10.7%
ウイルスの感染力が低下	17		8.6%
紫外線を吸収して減らす	20		10.2%
室内の湿度を調整する	98		49.7%
においを減らす	47		23.9%
触っても冷やっとならない	32		16.2%
どれも知らない	76		38.6%
総計	383		

