

令和3年度
学校における働き方に関するアンケート
結果報告書（小中学校・義務教育学校[教諭・講師等]）

令和4年2月
奈良県教育委員会事務局教職員課

■働き方に関するアンケートの概要

●令和3年度 学校における働き方に関するアンケート

- ・実施時期: 令和4年1月4日～1月14日
- ・対象者: 市町村立小中学校・義務教育学校・県立学校教職員
- ・回答件数: 小学校・義務教育学校前期課程 2,489件(うち教諭・講師等 2,160件)
中学校・義務教育学校後期課程 1,201件(うち教諭・講師等 1,039件)
高等学校(県立中学校含む) 1,306件(うち教諭・講師等 1,201件)
特別支援学校 539件(うち教諭・講師等 518件)
【計 5,535件(うち教諭・講師等4,918件)】
- ・実施方法: Google フォームを利用した調査

●平成29年度教員勤務実態調査

- ・実施時期: 平成29年4月19日
- ・対象者: 公立小中学校担任 4,215人
(小学校 3,061人、中学校1,154人)
- ・実施方法: 質問紙調査

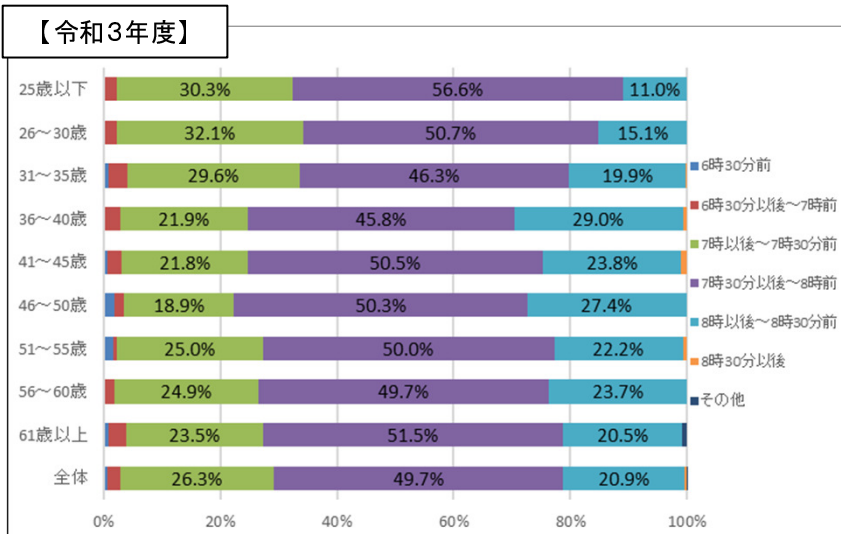
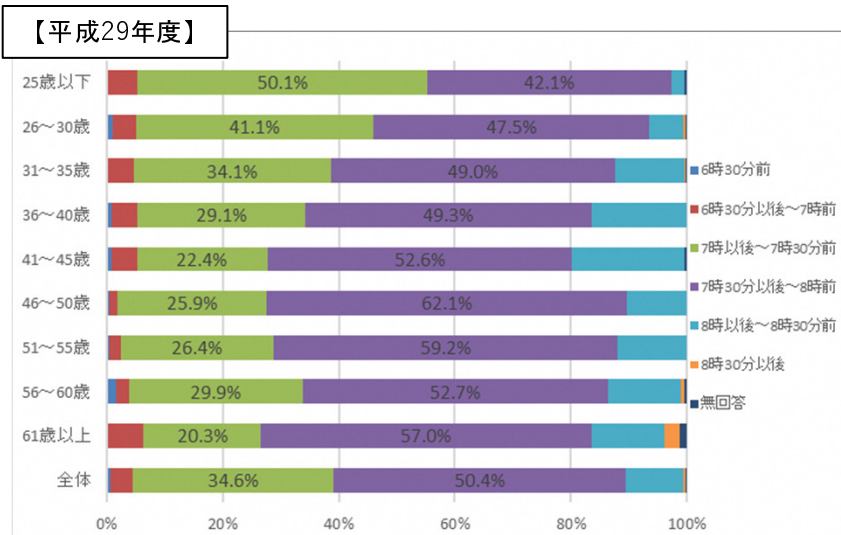
※上記調査結果についての比較分析結果を示しておりますが、対象者が完全一致ではないことに留意する
必要があります。

- ・教員勤務実態調査→学級担任を対象
- ・働き方アンケート→全ての教諭、講師等(養護・栄養含む、管理職・事務職員・技能労務職を除く)

調査結果（小学校・義務教育学校前期課程〔教諭・講師等〕） 勤務時間

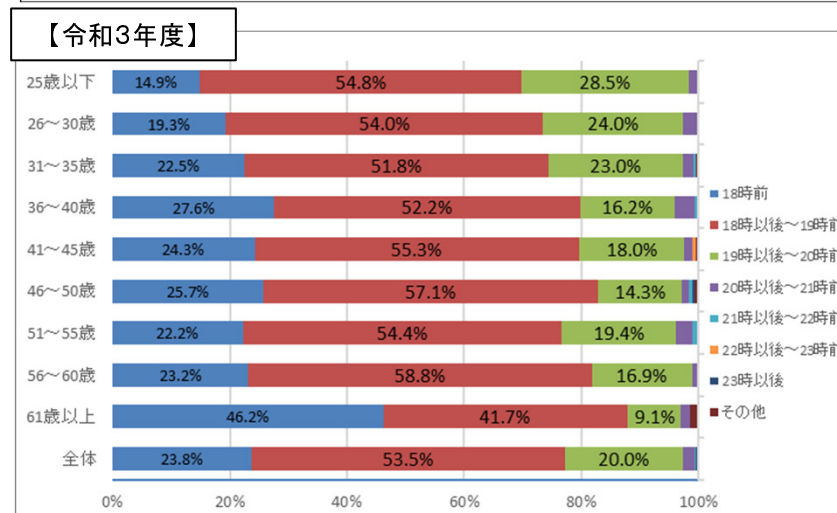
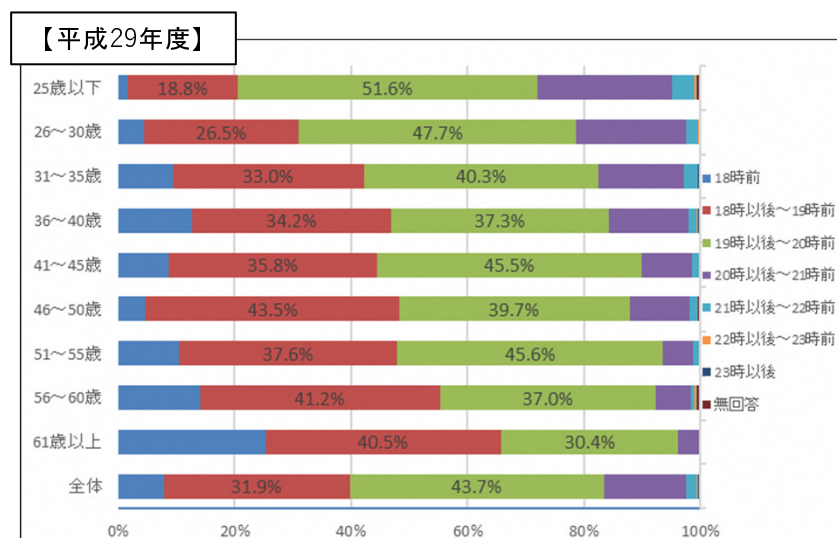
○入校時間

- ・全体的に入校時間が遅くなっている傾向がある。
- ・年齢別での入校時間の差が緩やかになっている。



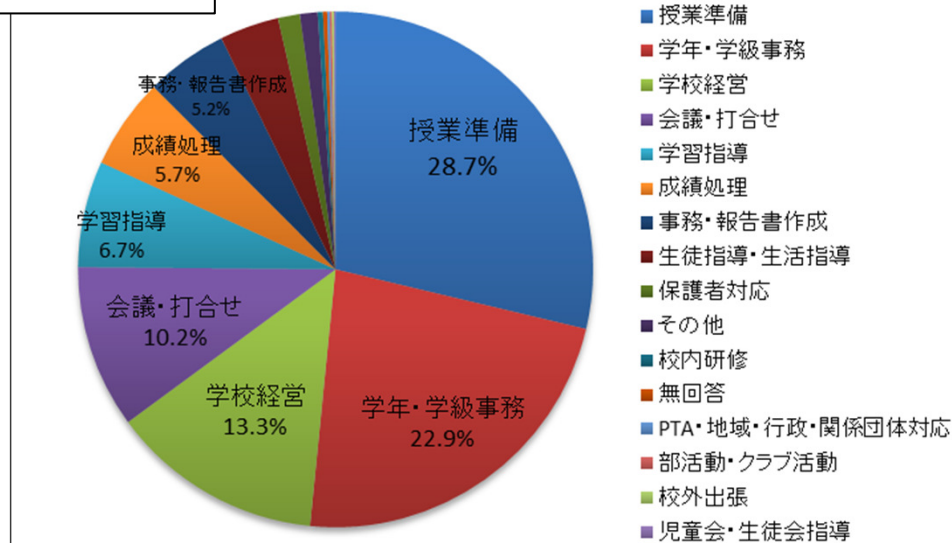
○退校時間

- ・全体的に退校時間が早くなっている傾向がある。
- ・全体で19時前までに退校している割合は40%から77%に増加。



調査結果（小学校・義務教育学校前期課程 [教諭・講師等]） 業務内容（授業以外）

【平成29年度】

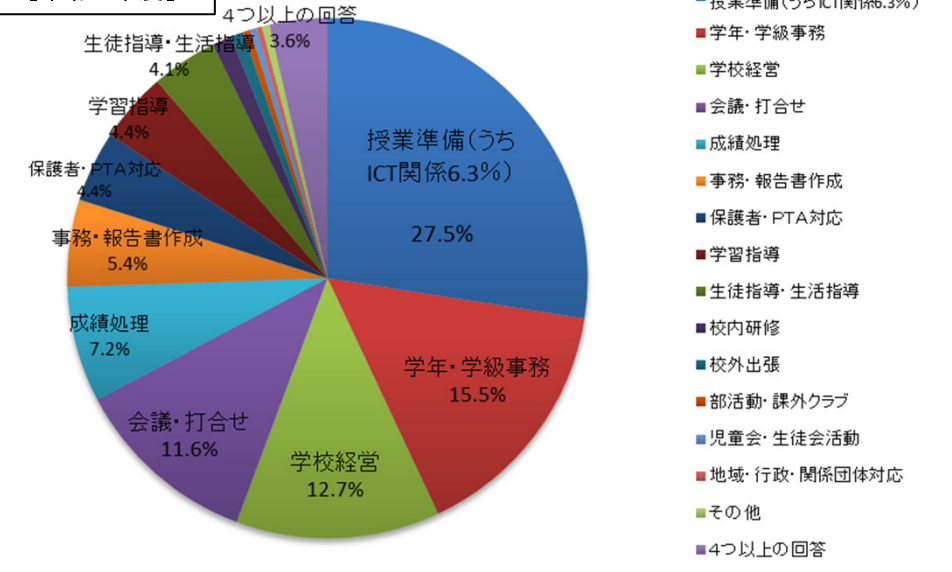


○勤務時間内で多い業務(授業以外)

- ・「授業準備」の割合が高い傾向は変わらない。
- ・「学年・学級事務」の割合がやや低下傾向にある。

※平成29年度は最も多い業務を1つ選択、令和3年度は多い業務を3つまで選択

【令和3年度】

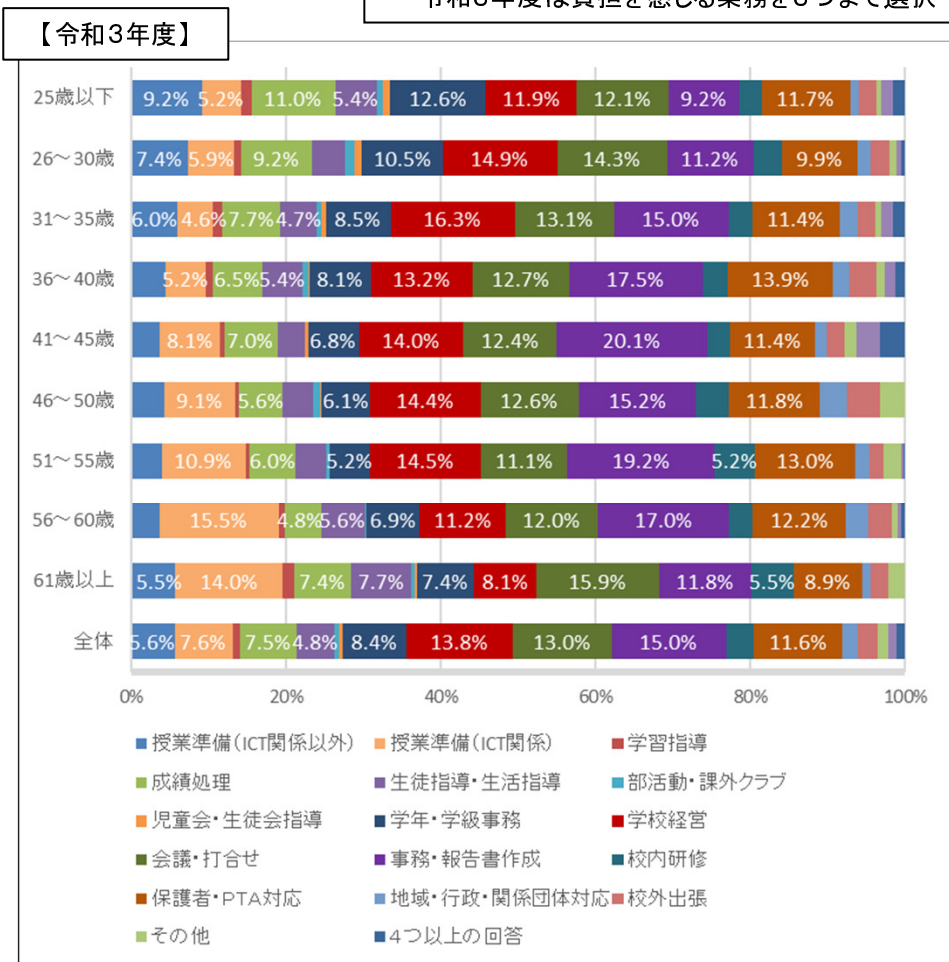
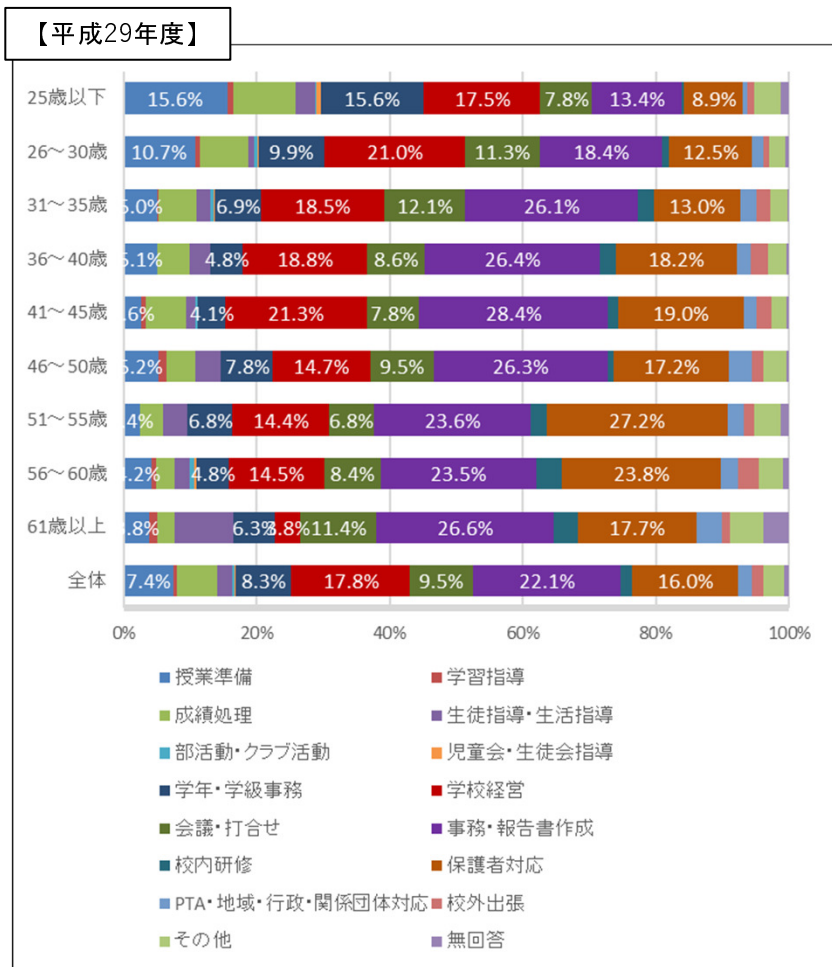


調査結果（小学校・義務教育学校前期課程〔教諭・講師等〕） 負担感

○負担を感じている業務(授業以外)

- ・「事務・報告書作成」、「学校経営」、「保護者対応」の割合が高い傾向は変わらない。
- ・「会議・打合せ」の割合が増加傾向。
- ・全体に占める授業準備(ICT関係含む)の割合が高くなっている。
- ・年代が高くなるほど授業準備(ICT関係)の負担感の割合が高くなる傾向がある。

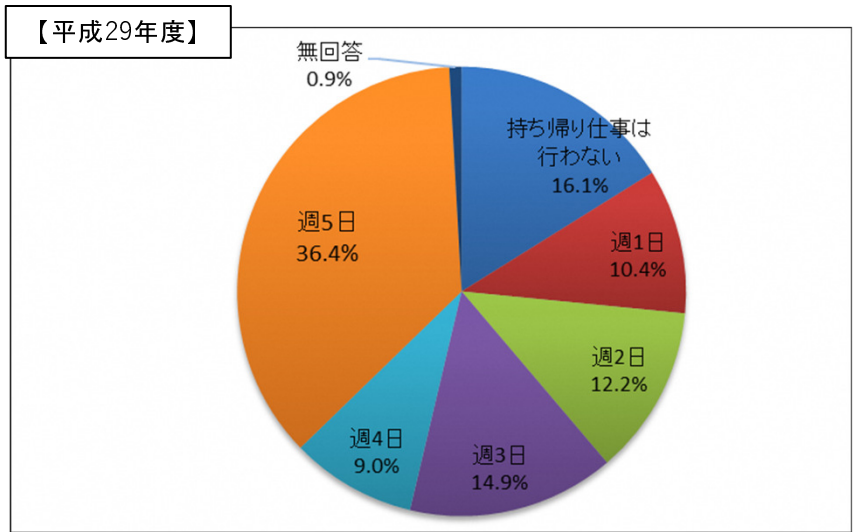
※平成29年度は最も負担を感じる業務を1つ選択、令和3年度は負担を感じる業務を3つまで選択



■ 調査結果 (小学校・義務教育学校前期課程 [教諭・講師等]) 平日の持ち帰り仕事

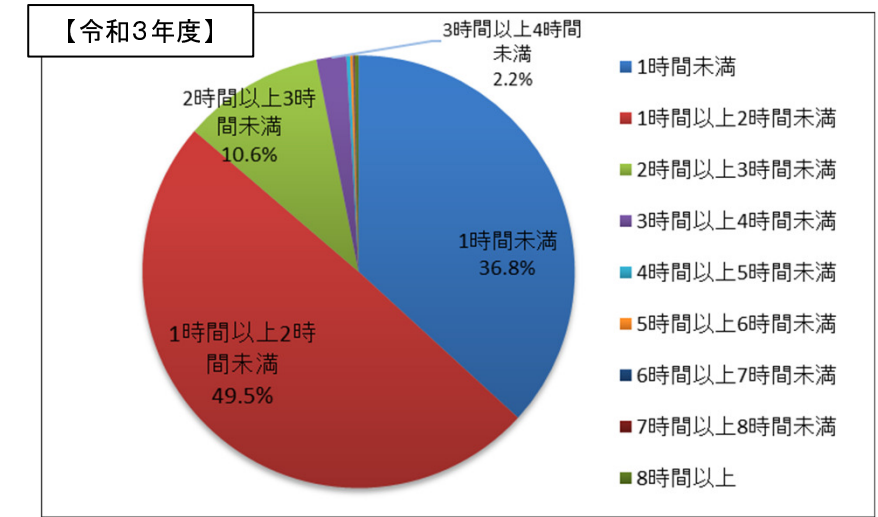
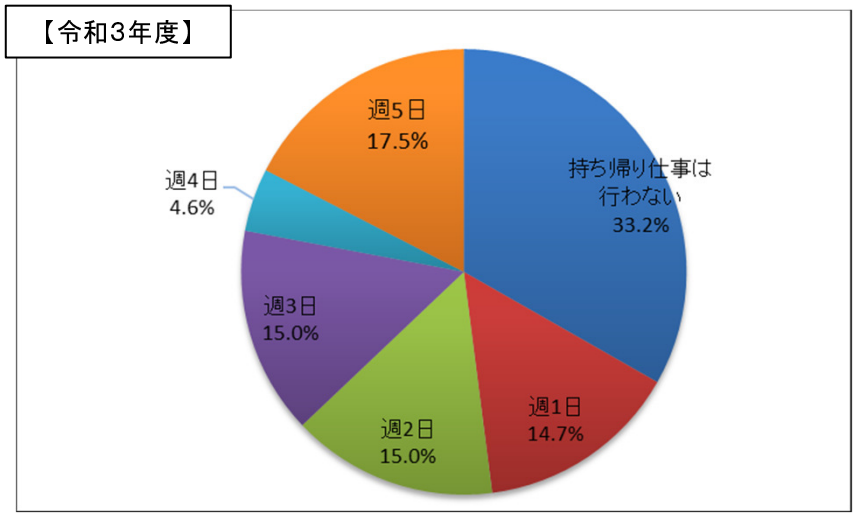
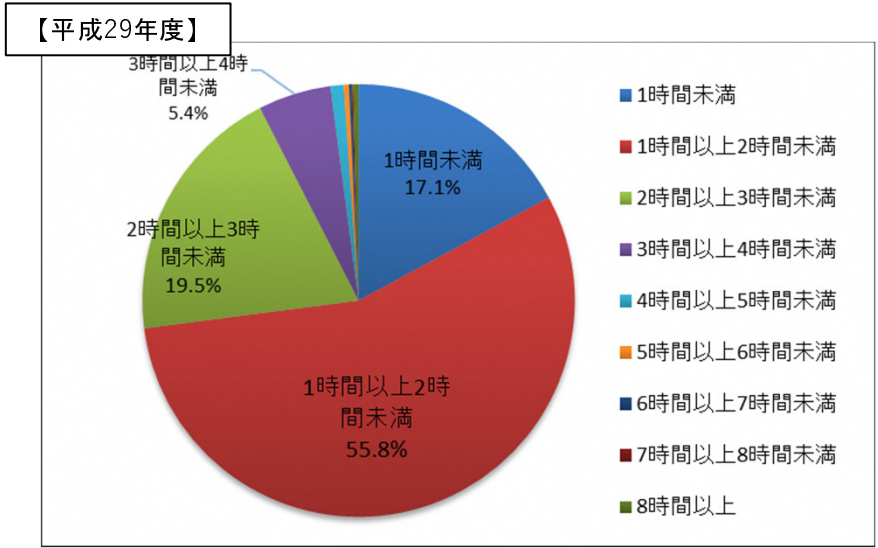
○平日に持ち帰り仕事を行っている日数

- ・全体として平日の持ち帰り仕事の日数が減少傾向。
- ・「持ち帰り仕事は行わない」とする回答割合が増加。
- ・「週5日」の回答割合が大幅に減少している。



○平日に持ち帰り仕事を行う時間数

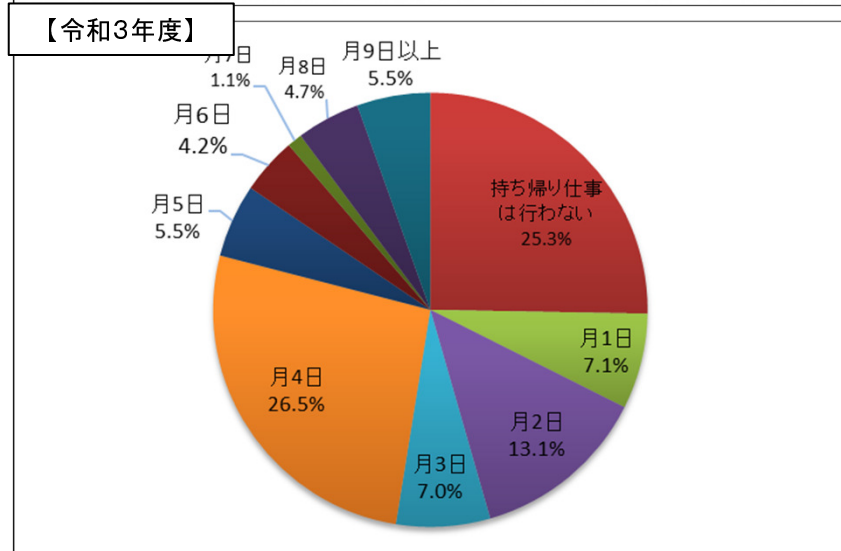
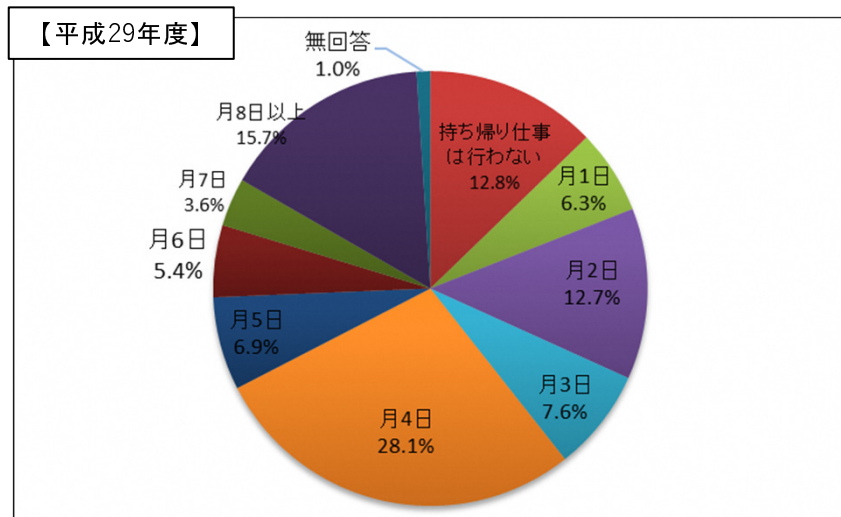
- ・平日に持ち帰り仕事を行う時間数は減少傾向。
- ・「1時間未満」の回答割合が17.1%から36.8%に増加。



調査結果 (小学校・義務教育学校前期課程 [教諭・講師等]) 週休日の持ち帰り仕事

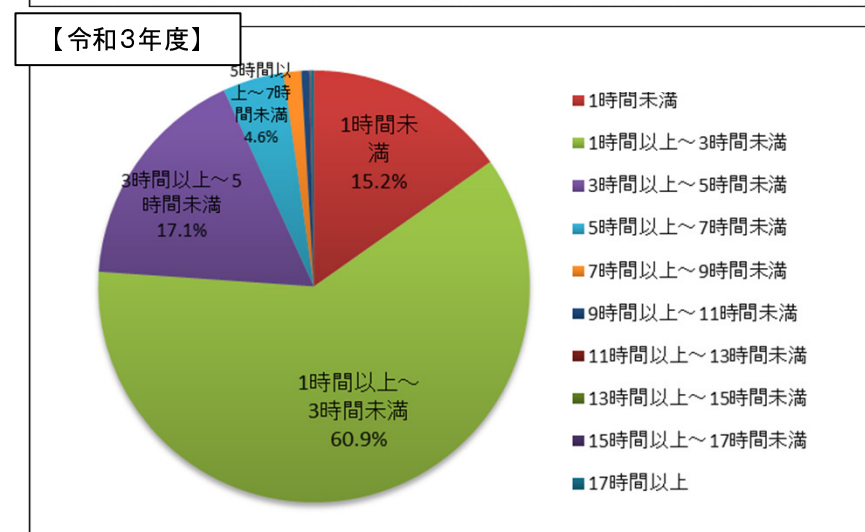
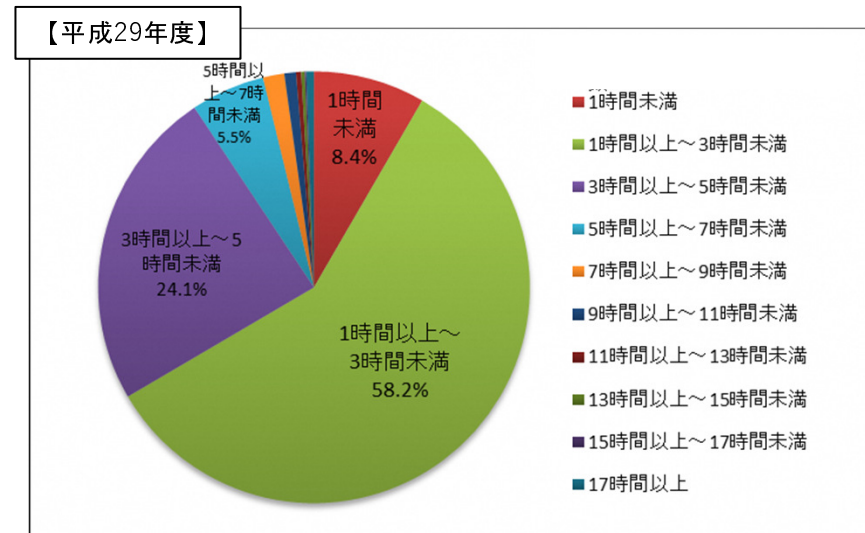
○週休日に持ち帰り仕事を行っている日数

- ・全体として週休日の持ち帰り仕事の日数が減少傾向。
- ・「持ち帰り仕事は行わない」とする回答割合が増加。



○週休日に持ち帰り仕事を行う時間数

- ・週休日に持ち帰り仕事を行う時間数はやや減少傾向。
- ・「1時間未満」の回答割合が8.4%から15.2%に増加。



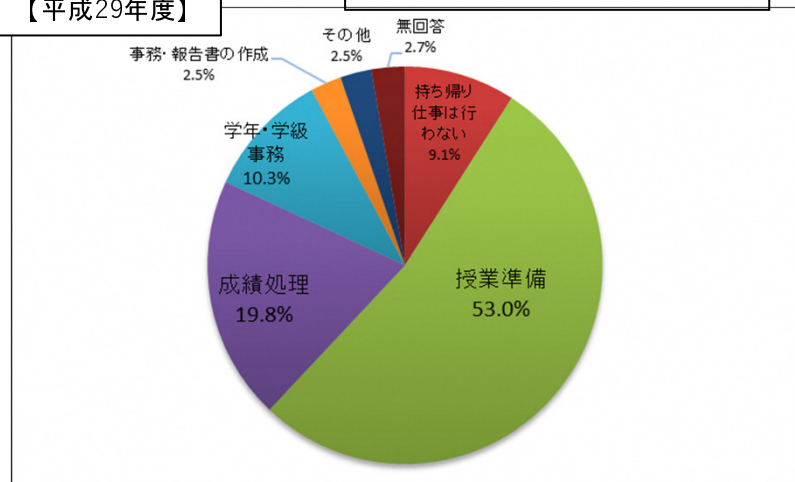
■ 調査結果 (小学校・義務教育学校前期課程 [教諭・講師等]) 持ち帰りが多い業務

○持ち帰りが多い業務

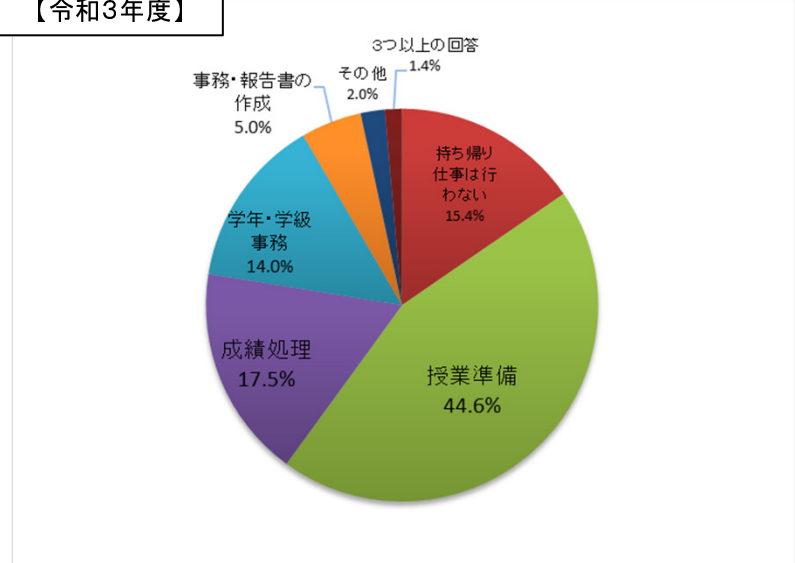
・「授業準備」の割合が高いなど、全体的な傾向は変わっていない。

※平成29年度は最も多い業務を1つ選択、令和3年度は多い業務を2つまで選択

【平成29年度】



【令和3年度】

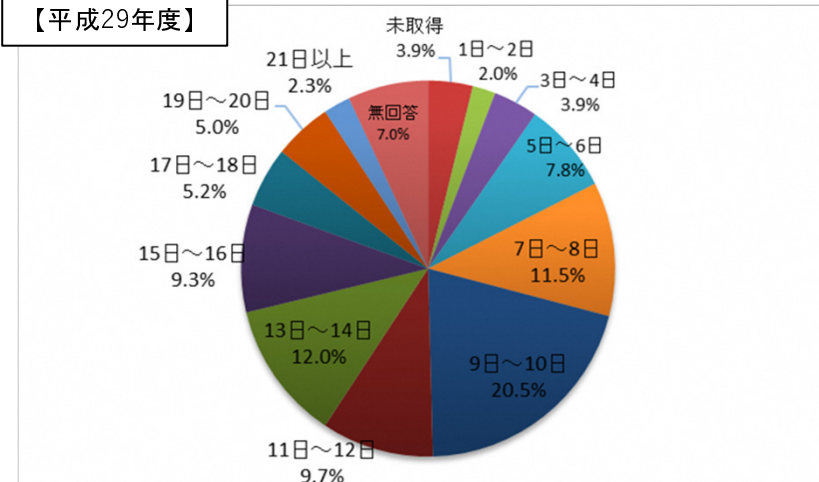


○年次有給休暇取得日数(平成28年) 平均取得日数10.4日

○年次有給休暇取得日数(令和2年) 平均取得日数11.0日

※21日以上の回答は21日として算定

【平成29年度】



【令和3年度】

